

MINISTRE DE L'ELEVAGE ET DE LA PECHE

\*\*\*\*\*

DIRECTION NATIONALE DES PRODUCTIONS  
ET DES INDUSTRIES ANIMALES

REPUBLIQUE DU MALI

*Un Peuple- Un But- Une Foi*



# RAPPORT ANNUEL 2024



Avril 2025

## TABLE DES MATIERES

TABLEAU DES ANNEXES .....	4
ABREVIATIONS .....	5
INTRODUCTION.....	7
<b>I. ADMINISTRATION ET FINANCES .....</b>	<b>9</b>
1.1. Organisation du Service.....	9
1.2. Ressources humaines .....	12
1.3.1. Evolution du personnel au cours des cinq dernières années .....	13
1.3.2. Mouvement du personnel .....	13
1.3.3. Besoins en personnel.....	17
1.3.4. Mouvement du personnel .....	21
1.4. Infrastructures, logistiques et équipements.....	28
1.1.1. Moyens logistiques .....	28
1.1.2. Situation des matériels et équipements divers .....	28
1.1.3. Ressources financières.....	28
<b>II. FILIERES DES PRODUCTIONS ET DES INDUSTRIES ANIMALES .....</b>	<b>30</b>
2.2. Filière bétail viande .....	32
2.2.2.1. Statistiques des abattages contrôlés .....	35
2.3. Appui à la résilience des couches vulnérables.....	40
2.4. Suivi des unités de productions d'aliment bétail .....	41
2.5. Amélioration génétique .....	44
2.6. Mouvement des marchés .....	45
2.7. Exportations des animaux vivants .....	50
2.8. Filière cuirs et peaux.....	54
2.9. Filière lait.....	59
2.10. Filière avicole .....	66
2.11. Etat d'exécution du programme aviculture de la DNPIA .....	68
2.12. Autres filières .....	69
2.13. Infrastructures et équipements d'élevage .....	70
<b>III. AMENAGEMENTS ET HYDRAULIQUE PASTORAUX .....</b>	<b>71</b>
3.1. Suivi des ressources pastorales .....	71
3.1.1. Etat des pâturages .....	71
3.1.2. Conditions d'abreuvement.....	72
3.1.3. Mouvement des animaux : .....	72
3.1.4. Alimentation du bétail : .....	72
<b>IV. FORMATION, DOCUMENTATION ET COMMUNICATION.....</b>	<b>77</b>
4.1. Formation.....	77
4.1.1. Formation continue .....	77
4.1.2. Formation des professionnels/vulgarisation des résultats de recherche .....	77
4.2. Documentation.....	77
4.3. Information/Communication .....	78
4.3.2. Dispositif de Suivi-évaluation .....	78
4.3.3. Activités médiatiques .....	79
<b>V. SUPERVISION-SUIVI EVALUATION .....</b>	<b>80</b>
5.1. Missions de suivi .....	80
5.2. PROJETS ET PROGRAMMES RATTACHES.....	80
5.2.1. CELLULE D'APPUI A LA VALORISATION DES SOUS-PRODUITS D'ABATTAGE (CAVSPA).....	80
5.2.2. CENTRE DE CONSERVATION, DE MULTIPLICATION ET DE DIFFUSION DU BETAIL RUMINANT ENDEMIQUE.....	80
5.2.3. LE PROJET DE DEVELOPPEMENT ET DE VALORISATION DE LA PRODUCTION	

	LAITIERE AU MALI .....	80
5.2.4.	L'ABATTOIR FRIGORIFIQUE DE SABALIBOUGOU (AFS).....	80
5.2.5.	ACCORD DE MISE EN ŒUVRE DU PROJET STAMP+ ENTRE LA SNV ET LA DNPIA .....	81
5.2.6.	CONVENTION N° 003/MEP/SG- PDDEPS-MALI ENTRE LA DNPIA ET LE PDDEPS- MALI .	81
5.2.7.	CONVENTION DE COLLABORATION ENTRE LA DNPIA ET LE PRAPS-ML .....	82
5.2.8.	CONVENTION DE COLLABORATION ENTRE LA DNPIA ET LE PROJET DE RESTAURATION DES TERRES DEGRADEES (PRTD) .....	82
5.2.9.	LE CENTRE NATIONAL D'INSEMINATION ARTIFICIELLE (CNIA).....	82
<b>VI.</b>	<b>LES PERSPECTIVES POUR L'ANNEE 2024 .....</b>	<b>86</b>
<b>VII.</b>	<b>CONCLUSION .....</b>	<b>87</b>

## LISTE DES TABLEAUX

TABLEAU 1 : STRUCTURES OPERATIONNELLES DE LA DNPIA .....	11
TABLEAU 2 : REPARTITION DU PERSONNEL PAR SEXE .....	12
TABLEAU 3 : REPARTITION DU PERSONNEL PAR CATEGORIE .....	12
TABLEAU 4 : MOUVEMENT DU PERSONNEL 2024 .....	13
TABLEAU 5 : MOUVEMENT DU PERSONNEL DE 2015 A 2024 .....	13
TABLEAU 6 : POURCENTAGE DE DOTATION PAR RAPPORT AUX CADRES ORGANIQUES .....	15
TABLEAU 7 : BESOINS EN PERSONNEL PAR STRUCTURE ET PAR CATEGORIE .....	17
TABLEAU 8 : SITUATION DU PERSONNEL TECHNIQUE AU 31/12/2024 .....	19
TABLEAU 9 : SITUATION DU PERSONNEL D'APPUI AU 31/12/2023 .....	20
TABLEAU 10 : LISTE DU PERSONNEL ADMIS A LA RETRAITE .....	21
TABLEAU 11 : LISTE DES AGENTS EN FORMATION .....	22
TABLEAU 12 : ETAT D'EXECUTION DU CREDIT DE FONCTIONNEMENT .....	29
TABLEAU 13 : EVOLUTION DES EFFECTIFS DU CHEPTEL DES DIX DERNIERES ANNEES .....	30
TABLEAU 14 : EFFECTIFS DU CHEPTEL PAR ESPECE ET PAR REGION .....	31
TABLEAU 15 : IMPORTANCE RELATIVE DES REGIONS EN TERMES DE POSSESSION DES EFFECTIFS (%).....	31
TABLEAU 16 : INFRASTRUCTURES DE PRODUCTION, DE TRANSFORMATION, DE COMMERCIALISATION ET DE CONSERVATION/ STOCKAGE DES PRODUITS ANIMAUX. ....	33
TABLEAU 17 : STATISTIQUES REGIONALES D'ABATTAGE AU COURS DE L'ANNEE 2023 .....	37
TABLEAU 18 : STATISTIQUES DES ABATTAGES CONTROLES DANS LE DISTRICT DE BAMAKO .....	38
TABLEAU 19 : RECAPITULATIF DES ANIMAUX EMBOUCHES PAR REGION .....	40
TABLEAU 20 : UNITE DE PRODUCTIONS D'ALIMENT BETAIL .....	41
TABLEAU 21 : SYNTHESE DES APPROVISIONNEMENTS DES MARCHES A BETAIL SUIVIS AU COURS DE L'ANNEE 2024 .....	45
TABLEAU 22 : PRIX MOYENS DES ANIMAUX VENDUS PAR ESPECE ET PAR REGION .....	48
TABLEAU 23 : EXPORTATIONS CONTROLEES D'ANIMAUX VIVANTS PAR REGION ET PAR ESPECE .....	51
TABLEAU 24 : EXPORTATIONS CONTROLEES PAR ESPECES ANIMALES SELON LE PAYS DE DESTINATION	53
TABLEAU 25 : PRODUCTION DES CUIRS ET PEAUX PAR REGION .....	54
TABLEAU 26 : EVOLUTION MENSUELLE DE LA PRODUCTION DES CUIRS ET PEAUX .....	55
TABLEAU 27 : PRIX MOYENS DE RETROCESSION DES CUIRS ET PEAUX PAR PIECE .....	56
TABLEAU 28 : EXPORTATIONS CONTROLEES DES CUIRS ET PEAUX PAR REGION .....	58
TABLEAU 29 : NOMBRE DE CUIRS ET PEAUX EXPORTES SELON LE PAYS DE DESTINATION .....	58
TABLEAU 30 : PARAMETRES DE PRODUCTION DES ESPECES ANIMALES .....	59
TABLEAU 31 : EFFECTIFS DES LACTANTES PAR ESPECES ET PAR REGION .....	60
TABLEAU 32 : PRODUCTION POTENTIELLE DE LAIT PAR ESPECES ET PAR REGION (TONNES).....	60
TABLEAU 33 : DISPONIBLE LAITIER ESTIME PAR ESPECE ET PAR REGION (EN TONNES).....	62
TABLEAU 34 : QUANTITE DE LAIT COLLECTEE ET TRANSFORMEE PAR REGION .....	63
TABLEAU 35 : EFFECTIFS DE VOLAILLES, PRODUCTION D'ŒUFS ET DE POULETS DE CHAIR PAR REGION	67
TABLEAU 36 : PRODUCTION DE MIEL ET DE CIRE PAR REGION .....	69
TABLEAU 37 : REPARTITION DES QUANTITES DE SEMENCES POUR LA PRODUCTION DE FOURRAGE PAR REGION .....	74
TABLEAU 38 : REPARTITION DES SUPERFICIES DE CULTURES FOURRAGERES EMBLAVEES PAR REGION (HA) .....	74
TABLEAU 39 : SITUATION DES DOCUMENTS REÇUS EN 2024 .....	77
TABLEAU 40 : FONDS DOCUMENTAIRES DU SERVICE CENTRAL DE LA DNPIA.....	78
TABLEAU 41 : CREATION DES UNITÉS DIFFUSION DE L'INSEMINATION ET REPARTITION DES INSEMINATEURS .....	83
TABLEAU 42 : NOMBRE D'INSEMINATION EFFECTUES AU NIVEAU DES BOVINS .....	83
TABLEAU 43 : NOMBRE D'INSEMINATIONS EFFECTUEES AU NIVEAU DES CAPRINS .....	83
TABLEAU 44 : NOMBRE DE NAISSANCES ENREGISTREES AU NIVEAU DES BOVINS .....	84
TABLEAU 45 : NOMBRE DE NAISSANCE ENREGISTREES AU NIVEAU DES CAPRINS .....	84
TABLEAU 46 : EVALUATION DE LA PRODUCTION LAITIERE ET PARAMETRES PHYSICO-CHIMIQUES DU LAIT DES CROISEES .....	85

## **TABLEAU DES ANNEXES**

ANNEXE 1 : EVOLUTION DES EXPORTATIONS CONTROLEES D'ANIMAUX VIVANTS AU COURS DE L'ANNEE.....	89
ANNEXE 2 : EVOLUTION DES EXPORTATIONS CONTROLEES DE CUIRS ET PEAUX AU COURS DE L'ANNEE.....	89
ANNEXE 3 : SITUATION DES ORGANISATIONS PROFESSIONNELLES DE LA FILIERE BETAIL VIANDE.....	90
<b>ANNEXE 4 : SITUATION DES ORGANISATIONS PROFESSIONNELLES DE LA FILIERE LAIT.....</b>	<b>101</b>
ANNEXE 5 : SITUATION DES ORGANISATIONS PROFESSIONNELLES DE LA FILIERE CUIRS ET PEAUX.....	103
ANNEXE 6 : SITUATION DES ORGANISATIONS PROFESSIONNELLES DE LA FILIERE AVICOLE.....	103
ANNEXE 7 : SITUATION DES ORGANISATIONS PROFESSIONNELLES DE LA FILIERE APICOLE.....	106
ANNEXE 8 : RECENSEMENT DE LA PRODUCTION NATIONALE DE MIEL ET DE LA CIRE 2021.....	106
ANNEXE 9 : APPROVISIONNEMENTS DES PRINCIPAUX MARCHES.....	107
ANNEXE 10 : LISTE DES HUILLERIES DISPOSANT D'EQUIPEMENTS APPROPRIES DE RAFFINAGE D'HUILE A BASE DE GRAINE DE COTON.....	171
ANNEXE 11 : UNITES DE TRANSFORMATION DU LAIT.....	173
ANNEXE 12 : SITUATION DES BATIMENTS.....	175
ANNEXE 13 : SITUATION DES VEHICULES ET AUTRES MOYENS LOGISTIQUES.....	177
ANNEXE 14 : SITUATION DES MATERIELS ET EQUIPEMENTS AU NIVEAU DE LA DNPIA ET DES DRPIA.....	180
ANNEXE 15 : SITUATION DES MATERIELS ET EQUIPEMENTS AU NIVEAU DE LA DNPIA ET DES DRPIA (SUITE).....	182

## ABREVIATIONS

<b>ABH :</b>	Aliment Bétail HUICOMA
<b>AGETIER</b>	Agence d'Exécution des Travaux d'Infrastructures et d'Equipements Ruraux
<b>ABN</b>	Autorité Bassin du Niger
<b>ALG</b>	Autorité de Développement Intégré de la région du Liptako- Gourma
<b>APEJ</b>	Agence pour la Promotion de l'Emploi des Jeunes
<b>AREPK</b>	Appui au Renforcement de l'Elevage et de l'Economie Pastorale dans la Région de Koulikoro
<b>BNDA</b>	Banque Nationale de Développement Agricole
<b>BAB</b>	Banque d'Aliment Bétail
<b>CAVSPA</b>	Cellule d'Appui à la Valorisation des Sous-Produits d'Abattage
<b>CNIA</b>	Centre National d'Insémination Artificielle
<b>CPS-SDR</b>	Cellule de planification et de Statistique du Secteur Développement Rural,
<b>CCMD/BRE</b>	Centre de Conservation, de Multiplication et de Diffusion du Bétail Ruminant Endémique de Madina Diassa
<b>CSLP</b>	Cadre Stratégique de Lutte contre la Pauvreté
<b>CSCR</b>	Cadre Stratégique pour la Croissance et la Réduction de la Pauvreté
<b>CTC</b>	Comité Technique de Coordination, de prévention et de lutte contre la grippe aviaire
<b>CNRA</b>	Comité National de la Recherche Agricole
<b>CREDD</b>	Cadre Stratégique pour la Relance Economique et le Développement Durable
<b>DDRK</b>	Développement Durable de la Région de Kidal
<b>DGPC</b>	Direction Générale de la Protection Civile
<b>DNA</b>	Direction Nationale de l'Agriculture
<b>DGCC</b>	Direction Générale du Commerce de la Concurrence et de la Consommation
<b>DGEF</b>	Direction Générale des Eaux et Forêts
<b>DNP</b>	Direction Nationale de la Pêche
<b>DNPop</b>	Direction Nationale de la Population
<b>DNPIA</b>	Direction Nationale des Productions et des Industries Animales
<b>DNSV</b>	Direction Nationale des Services Vétérinaires
<b>DRPIA :</b>	Direction Régionale des Productions et des Industries Animales
<b>GAM :</b>	Général Alimentaire Malienne
<b>GDT</b>	Gestion Durable des Terres
<b>GTPA :</b>	Groupe de Travail Pluridisciplinaire d'Assistance Agro Hydro Météorologique
<b>IAHP :</b>	Influenza Aviaire Hautement Pathogène
<b>ICD</b>	Initiative Commune de Développement
<b>INSTAT</b>	Institut National des Statistiques
<b>LCV</b>	Laboratoire Central Vétérinaire
<b>LMIS</b>	Livestock Market Information System
<b>MA</b>	Ministère de l'Agriculture
<b>MEE</b>	Ministère de l'Elevage et de l'Environnement
<b>MEP</b>	Ministère de l'Elevage et de la Pêche
<b>MS</b>	Matière Sèche
<b>ND</b>	Non disponible
<b>OMBEVI</b>	Office Malien du Bétail et de la Viande
<b>ONG</b>	Organisations Non Gouvernementales

<b>OMA</b>	Observatoire des Marchés Agricoles
<b>ORTM</b>	Office des Radios et Télévisions du Mali
<b>OHVN</b>	Office de la Haute Vallée du Niger
<b>OPV</b>	Office de la Protection des Végétaux
<b>PDDEPS</b>	Projet de Développement Durable des Exploitations Pastorales au Sahel
<b>PDIRAAM</b>	Programme de Développement Intégré des Ressources Animales et Aquicoles au Mali
<b>PADEL-M</b>	Projet d'Appui au Développement l'Elevage au Mali
<b>PADER</b>	Projet d'Appui au Développement Economique des territoires Ruraux des Régions de Ségou et de Tombouctou
<b>PAFLAPUM</b>	Projet d'Appui à la Filière lait Péri-urbaine
<b>PDAM</b>	Projet de Développement de l'Aviculture au Mali
<b>PDELG</b>	Projet de Développement de l'Elevage dans la région du Liptako- Gourma
<b>PIB</b>	Produit Intérieur Brut
<b>PIDACC/BN</b>	Programme Intégré de Développement et d'Adaptation aux Changements Climatiques dans le Bassin du Niger:
<b>PPTE</b>	Pays Pauvres Très Endettés
<b>PQAP</b>	Programme Quinquennal d'Aménagements pastoraux
<b>PRAPS-MALI</b>	Projet Régional d'Appui au Pastoralisme au Sahel
<b>PRIA-MALI</b>	Projet de Renforcement de la Résilience à l'Insécurité Alimentaire au Mali
<b>PRODEVALAIT</b>	Projet de Développement et de Valorisation du Lait cru local
<b>PTF</b>	Partenaires Techniques et Financiers
<b>RCI</b>	République de Côte d'Ivoire
<b>RIM</b>	République Islamique de Mauritanie
<b>SAP</b>	Système d'Alerte Précoce
<b>SIPSA</b>	Système d'Information sur le Pastoralisme au Sahel
<b>SLPIA</b>	Service Local des Productions et des Industries Animales
<b>UA-BIRA</b>	Bureau Interafricain des Ressources Animales de l'Union Africaine
<b>UAPIA</b>	Unité d'Appui aux Productions et aux Industries Animales
<b>UBT</b>	Unité Bétail Tropical
<b>ULB</b>	Union Laitière de Bamako
<b>USAID</b>	Agence américaine pour le développement international
<b>ZE :</b>	Zone d'Etude

## INTRODUCTION

Le sous-secteur de l'Élevage occupe une place importante et stratégique dans l'économie malienne. Malgré la conjoncture actuelle marquée par une demande très forte des populations en produits animaux, il figure en bonne place dans les actions prioritaires du Gouvernement. Sa contribution au PIB se situait autour de 15,2% en 2013 derrière les produits de l'agriculture (16,2%) et devant l'or (7,2%) selon le rapport 2015 de l'INSTAT.

Pour accroître l'offre en produits carnés et laitiers, le Ministère en charge du développement du sous-secteur s'est fixé comme objectifs de faire de l'élevage un secteur émergent capable de répondre aux besoins de consommation des populations et de faire face au défi alimentaire et nutritionnel dans les décennies à venir. Cette vision dont les axes prioritaires ont été définis dans le plan de Campagne Agricole Consolidé et Harmonisé du MDR et rappelés dans le document d'Orientations Stratégiques des sous-secteurs de l'élevage et de la Pêche du MEP (juillet 2016), retracent l'importance des deux sous-secteurs dans l'économie nationale, les opportunités et les contraintes.

La campagne Agropastorale 2024/2025 a démarré au Mali dans des conditions socio-économiques et politiques globalement difficiles marquées par la persistance de l'insécurité dans certaines zones du centre et du nord du pays avec des déplacements inhabituels de populations, des enlèvements de bétail et la perturbation des circuits commerciaux. Le pays a connu des défis environnementaux majeurs, notamment les effets de la crue du fleuve Niger dans la partie nord, les inondations à travers le pays et la sortie des pays de l'AES (la République du Mali, le Burkina Faso et la République du Niger) de la CEDEAO.

La situation pastorale est globalement bonne. La pluviométrie a été caractérisée par une installation normale à précoce (par endroit) des pluies avec des séquences sèches, mais qui a évolué favorablement jusqu'en fin de saison de croissance des plantes. Elle a été bien répartie dans le temps et dans l'espace avec un cumul normal supérieur par rapport à la moyenne (1991-2020) et toutefois supérieur ou égal à celui de l'année dernière à la même période à l'exception dans les régions de Tombouctou, Tessalit, Taoudéni, Nioro et Nara ainsi que la localité de Kadiolo où elles ont été inférieures souligne l'Agence Mali-Météo.

La reconstitution du couvert végétal a évolué au rythme de l'installation des pluies dans les zones pastorales. La régénération des pâturages a été bonne dans l'ensemble avec cependant quelques poches de déficit de biomasse.

En termes de bilan fourrager, l'élaboration du bilan fourrager et alimentaire au titre de la campagne 2024-2025, les données ont été collectées sur 21 sites sur les 25 sites agroécologiques de la DNPIA grâce au protocole de partenariat entre l'IER, la FAO et la DNPIA. Lors de l'analyse des données collectées sur le terrain, il a été constaté que l'outil Feed Balance Sheed (FBS) élaboré par l'IER ne prend pas en compte les effectifs transhumants des zones qui agit négativement sur le disponible fourrager des zones. Au regard de cette insuffisance, le bilan fourrager et alimentaire qui sert une aide à la prise de décision, il n'a pas été arrêté.

Les conditions générales d'élevage sont bonnes à moyennes, les pâturages sont abondants et les points d'eau ont atteint leur niveau maximal de remplissage en fin septembre 2024. L'état d'embonpoint des animaux est jugé bon dans l'ensemble. Toutefois, les mouvements des troupeaux continuent d'être marqués par les perturbations liées au contexte sécuritaire qui rend certaines ressources pastorales inaccessibles dans les régions de Gao, Mopti, Ménaka, Kidal, Kayes, Nioro du Sahel, Koulikoro, Nara, Ségou et San.

Au plan technique et institutionnel, la campagne a été marquée par :

- L'élaboration des projets structurants pour la mise en œuvre de la vision Mali 2063 et de la Stratégie Nationale pour l'Emergence et le Développement Durable (SNEDD 2024-2033) ;
- L'élaboration du bilan de la campagne agricole 2024
- l'élaboration et la mise en œuvre du plan de campagne agricole quinquennal consolidé et harmonisé 2025, 2026, 2027, 2028 et 2029 ;
- la poursuite du programme de sélection et/ou de croisement avec des races exotiques plus performantes par l'insémination artificielle à travers le Centre National d'Insémination Artificielle Animale (CNIA) avec l'appui des partenaires ;
- La poursuite du suivi de la gestion des 10% des graines de coton octroyé aux éleveurs (viande et lait) et cotonculteurs par le Président de la Transition ;
- L'intérêt manifeste de l'Etat pour la redynamisation des filières de productions animales à travers la mise à échelle des expériences acquises dans le cadre des projets et programmes de développement de l'élevage, qui sont autant d'atouts à même de faciliter l'atteinte des objectifs de réduction de pauvreté définis dans le document du CSCRP et le document intérimaire dénommé « Cadre Stratégique pour la Relance Economique et le Développement Durable (CREDD-2019-2023).

Le présent rapport fait la synthèse des activités conduites et des résultats acquis en 2024 par la DNPIA, ses services déconcentrés et les projets et programmes relevant du MEP.

Il est structuré en six (6) chapitres :

Chapitre I : Administration et Finances ;

Chapitre II : Filières des Productions Animales ;

Chapitre III : Aménagement et Hydraulique Pastorales ;

Chapitre IV : Formation, Documentation et Communication ;

Chapitre V : Supervision-Suivi-Evaluation ;

Chapitre VI : Perspectives pour l'Année 2025

Et des Annexes donnant plus de détails sur le contenu de certains chapitres.

## **I. ADMINISTRATION ET FINANCES**

### **1.1. Organisation du Service**

La Loi N° 05-008 du 11 février 2005 et le Décret N°09-264 /P-RM du 2 juin 2009, créent et organisent la Direction Nationale des Productions et des Industries Animales (DNPIA) en un service central et des services déconcentrés régionaux et subrégionaux.

Elle vise à promouvoir les filières des productions animales dans l'optique de contribuer durablement à la réduction de la pauvreté et d'assurer la souveraineté alimentaire et nutritionnelle des populations.

Le service central comprend :

- ❖ deux bureaux en staff :
  - le Bureau des statistiques et suivi-évaluation ;
  - le Bureau d'accueil et d'orientation des usagers
- ❖ quatre divisions:
  - la Division Filières des Productions Animales ;
  - la Division Industries Animales ;
  - la Division Aménagement et Hydraulique Pastoraux et ;
  - la Division Formation et Documentation.

Avec le nouveau découpage administratif, les services régionaux et subrégionaux de la DNPIA comptent désormais :

- 20 Directions Régionales des Productions et des Industries Animales (DRPIA) au niveau des chefs-lieux de régions et du District de Bamako ;
- 164 Services Locaux des Productions et des Industries Animales (SLPIA) fonctionnels au niveau des cercles ;
- 175 Unités d'Appui aux Productions et aux Industries Animales (UAPIA) fonctionnelles au niveau des communes ou groupes de communes.

Des projets et programmes rattachés à la DNPIA et/ou au MEP concourent à la réalisation de sa mission. Ce sont :

#### **Les projets et programmes rattachés à la DNPIA**

- Le Centre de Conservation, de Multiplication et de Diffusion du Bétail Ruminant Endémique (CCMD/BRE) de Madina Diassa (Yanfolila) ;
- Programme de Développement et de Valorisation de la Production Laitière au Mali (PRODEVALAIT) ;

#### **Les projets et programmes rattachés au MEP**

- Le Centre National de l'Insémination Artificielle Animale (CNIA) ;
- Projet de Développement des Ressources Animales et Aquacoles au Mali (PDIRAAM) ;
- Projet Régional d'Appui au Pastoralisme au Sahel Mali (PRAPS-2-Mali) ;
- Projet de Développement Durable des Exploitations Pastorales au Sahel Mali (PDDEPS-Mali) ;
- Le projet « Augmentation du potentiel de production de viande bovine au Mali » /ABC- (Brésil).

**Les projets et programmes que la DNPIA exécute en collaboration avec d'autres structures sont :**

- Le projet TCP-3904/FAO-ML « Contribution au développement de la chaîne de valeur viande au Mali en appui à la stratégie du Gouvernement pour l'exportation de la viande » ;
- Le projet « Régénération des pâturages, installation des unités de production ; suivi des sites des pâturages aménagés et des unités de production » avec la FAO.
- Le Programme Intégré de Développement et d'Adaptation aux Changements Climatiques (PIDACC) avec l'ABFN ;
- Le Projet Multi-Energies pour la Résilience et la Gestion Intégrée des Terroirs (MERIT) ;
- Le projet de Restauration des Terres Dégradées (PRTD).

La situation organisationnelle et l'état de fonctionnalité des structures déconcentrées sont résumés dans le tableau N°1. La structure est représentée dans toutes les régions, tous les cercles et toutes les communes du District de Bamako. Par contre, il n'en est pas de même pour les communes ou groupes de communes où 114 Unités d'Appui aux Productions et Industries Animales (UAPIA) sont fonctionnelles sur 181 prévues, soit 63%. Ceci constitue un handicap évident pour le suivi et l'exécution des activités d'appui conseil à la base et de collecte des données.

*Il est à signaler qu'avec le nouveau découpage administratif, l'organisation du service doit être conforme à cette situation.*

**Tableau 1 : Structures opérationnelles de la DNPIA**

REGIONS	Nbre de DRPIA	Nbre SLPIA			Nbre d'UAPIA		
		Prévisions	Fonctionnels	Ecart (%)	Prévisions	Fonctionnels	Ecart (%)
Bamako	1	6	6	100	0	0	0
Kayes	1	10	4	40	10	0	0
Koulikoro	1	8	5	63	8	0	0
Sikasso	1	8	2	25	13	9	69
Ségou	1	11	5	45	11	0	0
Mopti	1	8	4	50	10	4	40
Tombouctou	1	13	4	31	16	8	50
Gao	1	16	3	19	16	3	19
Kidal	1	9	4	44	9	4	44
Taoudenni	1	6	3	50	6	3	50
Ménaka	1	6	3	50	6	3	50
Nioro	1	6	2	33	7	7	100
Kita	1	6	1	17	6	1	17
Dioïla	1	6	1	17	6	3	50
Nara	1	6	3	50	6	3	50
Bougouni	1	10	3	30	10	3	30
Koutiala	1	8	2	25	10	10	100
San	1	7	3	43	12	4	33
Douentza	1	6	1	17	0	0	0
Bandiagara	1	8	3	38	7	0	0
<b>TOTAL</b>	<b>20</b>	<b>164</b>	<b>62</b>	<b>39</b>	<b>175</b>	<b>71</b>	<b>42</b>

NB : ce tableau ne tient pas compte du nouveau découpage par rapport aux cercles et communes.

## 1.2. Ressources humaines

### 1.3. Effectif du personnel

L'effectif du personnel ayant animé la DNPIA et ses démembrements au cours de l'année 2024 était de **395** agents, toutes catégories confondues (tableaux N° 2, 3 et 4). Cet effectif ne prend pas en compte la situation des projets et programmes rattachés à la DNPIA.

Le tableau N°2 décrit la situation du personnel désagrégé par sexe. Les femmes représentent **21,27%** de l'effectif total contre **78,73%** pour les hommes.

**Tableau 2 : Répartition du personnel par sexe**

Structures	Effectifs Totaux	Hommes		Femmes	
		Effectif	%	Effectif	%
DNPIA	49	33	67,35	16	32,65
Kayes	24	21	87,50	3	12,50
Koulikoro	47	32	68,09	15	31,91
Sikasso	26	24	92,31	2	7,69
Ségou	35	28	80,00	7	20,00
Mopti	21	18	85,71	3	14,29
Tombouctou	18	17	94,44	1	5,56
Gao	13	11	84,62	2	15,38
Kidal	5	5	100,00	0	0,00
Taoudéni	5	5	100,00	0	0,00
Ménaka	5	5	100,00	0	0,00
Nioro	11	11	100,00	0	0,00
Kita	9	5	55,56	4	44,44
Dioïla	9	8	88,89	1	11,11
Nara	7	7	100,00	0	0,00
Bougouni	19	16	84,21	3	15,79
Koutiala	16	13	81,25	3	18,75
San	9	8	88,89	1	11,11
Bandiagara	10	9	90,00	1	10,00
Douentza	5	5	100,00	0	0,00
Bamako	52	30	57,69	22	42,31
<b>TOTAL</b>	<b>395</b>	<b>311</b>	<b>78,73</b>	<b>84</b>	<b>21,27</b>

La répartition du personnel par catégorie est la suivante :

**Tableau 3 : Répartition du personnel par catégorie**

Catégorie	Effectifs	Pourcentage%
A	91	23,04
B	104	26,33
C	153	38,83
Personnel d'appui	47	11,90
<b>Total</b>	<b>395</b>	<b>100</b>

La répartition (en %) du personnel par profil est la suivante :

Elevage	83,29	329
Agriculture	1,27	5
Administrateur des Actions Sociales	0	0
Administrateur Ressources Humaines	0,00	0
Technicien des Actions Sociales	0,25	1
Administration	3,29	13
Chauffeur	3,04	12
Secrétaires	0,25	1
Comptables	2,53	10
Enseignant	0,51	2
Autres	5,57	22

### 1.3.1. Evolution du personnel au cours des cinq dernières années

Les besoins en personnel technique demeurent importants surtout au niveau des structures locales où les effectifs d'agents techniques sont insuffisants. En plus des départs à la retraite pour limite d'âge, les affectations diverses et les formations continues d'agents créent des déséquilibres entre les besoins du cadre organique et le personnel technique disponible.

### 1.3.2. Mouvement du personnel

Il a été enregistré au cours de l'année 2024, quatre (04) arrivés, dix (10) départs vers d'autres structures et huit (08) admis à faire valoir leur droit à la retraite.

Les tableaux N°4 et 5 récapitulent le mouvement du personnel (arrivées, départs vers d'autres structures et les retraites) au cours de l'année.

**Tableau 4 : Mouvement du personnel 2024**

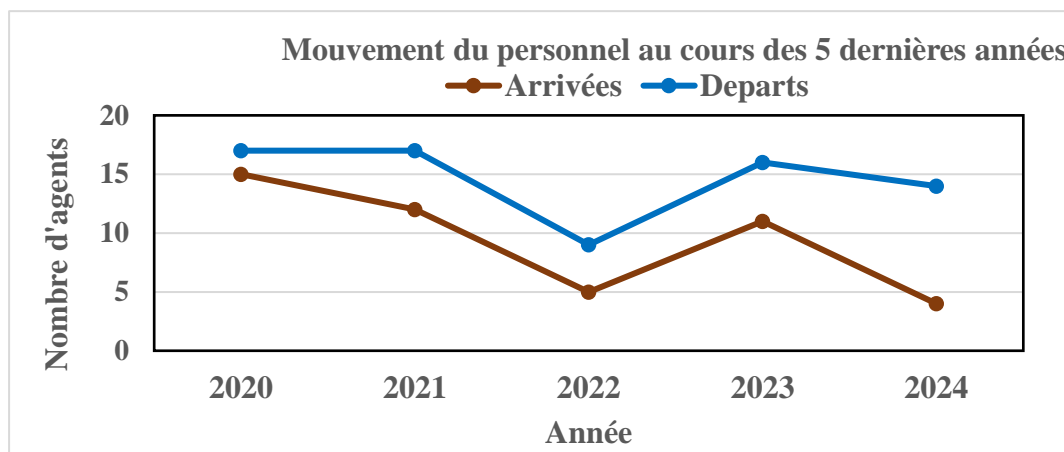
Désignation	VIE	TE	ATE	Autres	Total
Arrivés	1	1	0	2	<b>4</b>
Départs	4	0	1	5	<b>10</b>
Admis à la Retraite	6	1	0	1	<b>8</b>
Décès	1	0	0	0	<b>1</b>

Le tableau N°5 donne l'importance du mouvement du personnel enregistré de 2015 à 2024.

**Tableau 5 : Mouvement du personnel de 2015 à 2024**

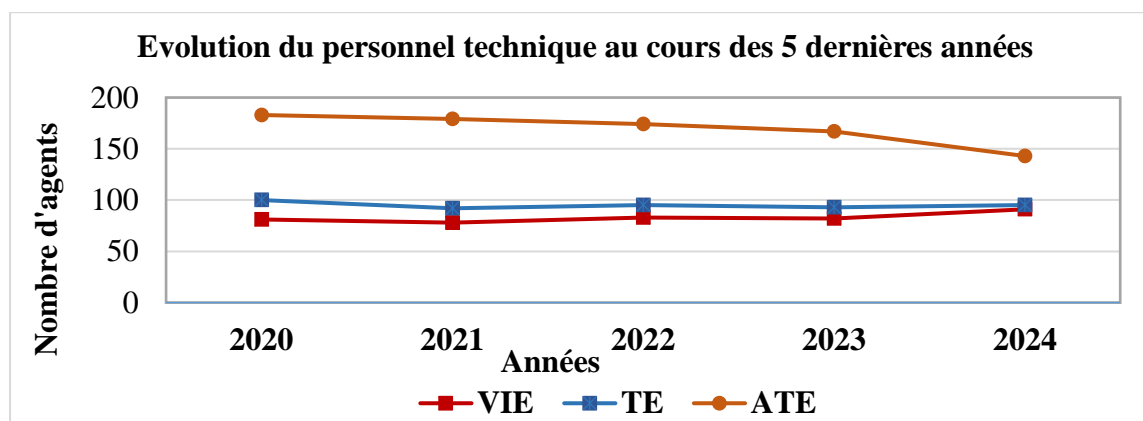
Année	Arrivées	Sorties						
		Retraite	%	Départ	%	Décès	%	Total
<b>2015</b>	60	22	75,86	4	13,79	3	10,34	29
<b>2016</b>	58	3	25,00	8	66,67	1	8,33	12
<b>2017</b>	62	55	94,83	2	3,45	1	1,72	58
<b>2018</b>	42	24	61,54	14	35,90	1	2,56	39
<b>2019</b>	33	3	8,11	32	86,49	2	5,41	37
<b>2020</b>	15	4	66,67	2	33,33	0	0,00	6
<b>2021</b>	12	4	40,00	5	50,00	1	10,00	10
<b>2022</b>	5	8	66,67	4	33,33	0	0,00	12
<b>2023</b>	11	4	44,44	5	55,56	0	0,00	9
<b>2024</b>	4	8	42,11	10	52,63	1	5,26	19

Les sorties (retraite, affectations diverses) enregistrées en 2024 sont supérieures aux arrivées. Il est à noter que les mouvements de retraite sont ralentis à partir de 2020 suite à l'augmentation de l'âge de départ. (cf. graphique 1 relatif au mouvement du personnel de 2020 à 2024).



**Graphique 1. Situation du mouvement du personnel de 2020 à 2024**

L'évolution du personnel technique est illustrée dans le Graphique 2. Le nombre de techniciens de l'élevage connaît une légère hausse régulière en dent de scie à partir de 2021 du fait qu'une grande partie ait bénéficiée la formation spécialisée en vulgarisation agricole. L'effectif de VIE a enregistré une légère augmentation depuis 2023, tandis qu'à partir de 2020, on observe une baisse tendancielle du nombre des agents techniques de l'élevage à cause de la formation de certains agents techniques du cycle de Techniciens Supérieurs.



**Graphique 2. Evolution du personnel technique de 2020 à 2024**

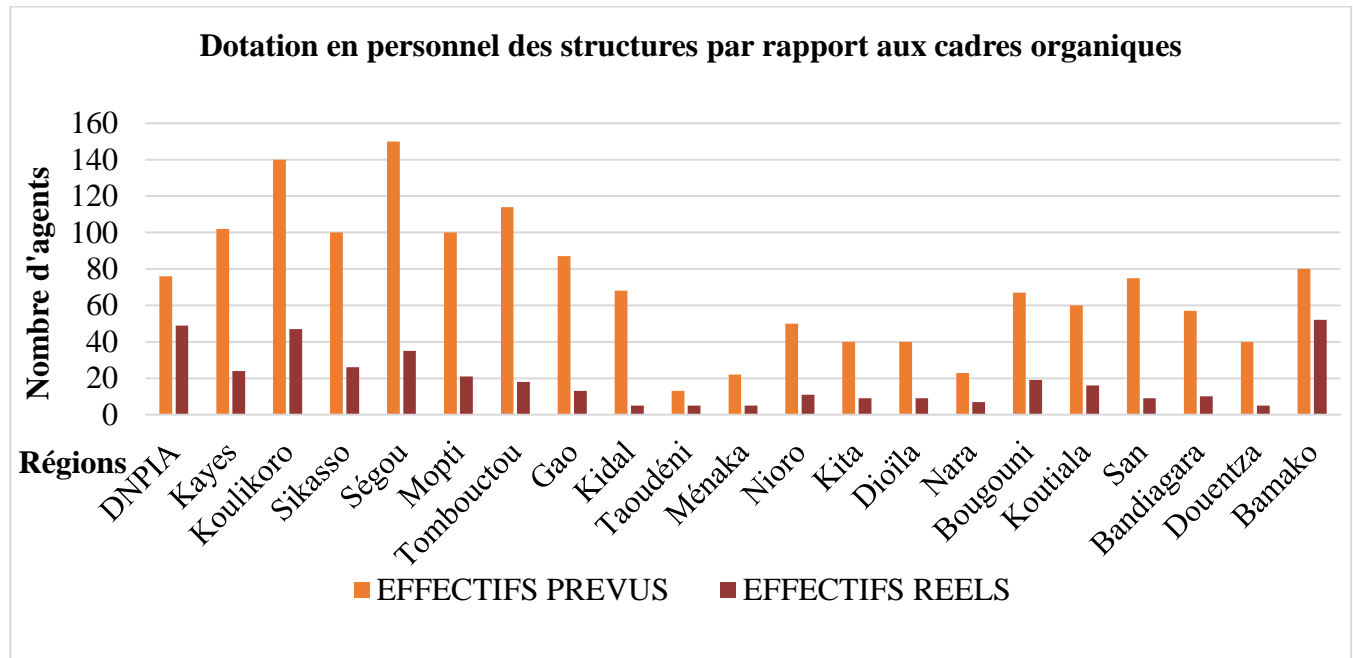
L'effectif réel de la Direction Nationale des Productions et des Industries Animales est largement en deçà du personnel prévu par le cadre organique **395** contre **1 504**, soit **26%**. (Tableau. N°6).

**Tableau 6 : Pourcentage de dotation par rapport aux cadres organiques**

<b>STRUCTURES</b>	<b>EFFECTIFS PREVUS</b>	<b>EFFECTIFS REELS</b>	<b>(%)</b>
DNPIA	76	49	64,47
Kayes	102	24	23,53
Koulikoro	140	47	33,57
Sikasso	100	26	26,00
Ségou	150	35	23,33
Mopti	100	21	21,00
Tombouctou	114	18	15,79
Gao	87	13	14,94
Kidal	68	5	7,35
Taoudéni	13	5	38,46
Ménaka	22	5	22,73
Nioro	50	11	22,00
Kita	40	9	22,50
Dioïla	40	9	22,50
Nara	23	7	30,43
Bougouni	67	19	28,36
Koutiala	60	16	26,67
San	75	9	12,00
Bandiagara	57	10	17,54
Douentza	40	5	12,50
Bamako	80	52	65,00
<b>TOTAL</b>	<b>1 504</b>	<b>395</b>	<b>26,26</b>

Le déficit global en personnel technique d'encadrement et personnel de soutien est plus perceptible au niveau régional et singulièrement au niveau des régions du nord. Le District de Bamako et la Direction centrale sont moins affectés par cette insuffisance en personnel d'encadrement.

De façon générale, le personnel, reste encore insuffisant et inégalement réparti entre les structures au regard du remplissage des cadres organiques adoptés en 2009 comme illustré dans le Graphique3



Graphique 3. Dotation en personnel des structures par rapport aux cadres organiques

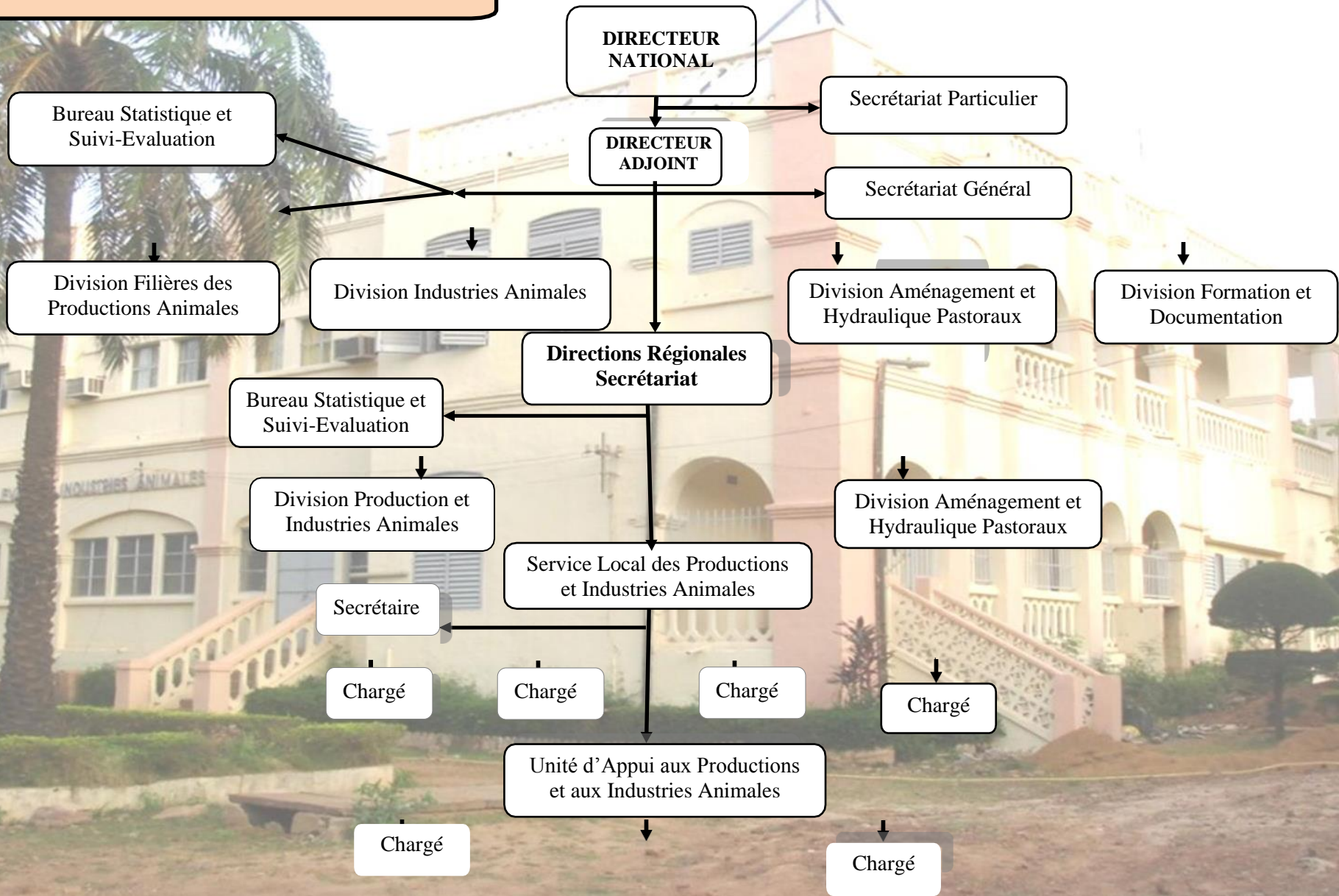
### 1.3.3. Besoins en personnel

Les besoins en personnel technique et agents de soutien exprimés dans le tableau N°7 sont importants et varient selon les régions. En tenant compte du nombre d'agents à pourvoir et du personnel technique disponible, les besoins en personnels techniques sont évalués à **292** Vétérinaires et Ingénieurs d'Elevage, **447** Techniciens d'Elevage et **213** Agents Techniques D'Elevage soit **952** personnes.

**Tableau 7 : Besoins en personnel par structure et par catégorie**

Structure/ Région	VIE			TE			ATE		
	Prévu	Disponible	A Recruter	Prévu	Disponible	A Recruter	Prévu	Disponible	A Recruter
DNPIA	53	27	26	0	0	0	0	0	0
Kayes	25	5	20	24	5	19	21	11	10
Koulikoro	20	9	11	27	17	10	25	16	9
Sikasso	19	5	14	31	3	28	25	12	13
Ségou	27	7	20	50	10	40	39	10	29
Mopti	20	4	16	30	6	24	16	8	8
Tombouctou	20	2	18	52	1	51	22	10	12
Gao	20	2	18	39	5	34	14	6	8
Kidal	20	2	18	33	0	33	4	3	1
Taoudenni	3	1	2	0	0	0	3	3	0
Ménaka	6	1	5	8	2	6	5	2	3
Nioro	12	1	11	18	5	13	19	4	15
Kita	10	2	8	18	2	16	19	4	15
Dioïla	12	2	10	22	4	18	22	3	19
Nara	10	1	9	20	5	15	22	1	21
Bougouni	14	3	11	27	9	18	22	6	16
Koutiala	14	5	9	27	3	24	22	8	14
San	20	2	18	36	1	35	30	5	25
Bandiagara	15	1	14	26	4	22	13	5	8
Douentza	15	2	13	26	2	24	13	1	12
District Bamako	28	7	21	28	11	17	0	25	-25
<b>TOTAL</b>	<b>383</b>	<b>91</b>	<b>292</b>	<b>542</b>	<b>95</b>	<b>447</b>	<b>356</b>	<b>143</b>	<b>213</b>

**ORGANIGRAMME GENERAL DES SERVICES DE LA DNPIA**



**Tableau 8 : Situation du personnel technique au 31/12/2024**

Structure/ Région	CORPS						TOTAL
	Vétérinaires et Ingénieurs de l'Élevage	Administrateurs des Actions Sociales	Administrateurs des Ressources Humaines	Techniciens de l'Élevage	Techniciens des Affaires Sociales	Agents Techniques de l'Élevage	
DNPIA	27	0	0	0	0	0	27
Kayes	5	0	0	5	0	11	21
Koulikoro	9	0	0	17	0	16	42
Sikasso	5	0	0	3	0	12	20
Ségou	7	0	0	10	0	10	27
Mopti	4	0	0	6	0	8	18
Tombouctou	2	0	0	1	0	10	13
Gao	2	0	0	5	0	6	13
Kidal	2	0	0	0	0	3	5
Taoudenni	1	0	0	0	0	3	4
Ménaka	1	0	0	2	0	2	5
Nioro	1	0	0	5	1	4	11
Kita	2	0	0	2	0	4	8
Dioïla	2	0	0	4	0	3	9
Nara	1	0	0	5	0	1	7
Bougouni	3	0	0	9	0	6	18
Koutiala	5	0	0	3	0	8	16
San	2	0	0	1	0	5	8
Bandiagara	1	0	0	4	0	5	10
Douentza	2	0	0	2	0	1	5
Bamako	7	0	0	11	0	25	43
<b>TOTAL</b>	<b>91</b>	<b>0</b>	<b>0</b>	<b>95</b>	<b>1</b>	<b>143</b>	<b>330</b>

**Tableau 9 : Situation du personnel d'appui au 31/12/2024**

CORPS	DNPIA	Kayes	Koulikoro	Sikasso	Ségou	Mopti	Tom bouctou	Gao	Kidal	Taou denit	Mén aka	Nioro	Kita	Dioïla	Nara	Bou gouni	Kou tiala	San	Ban diagara	Dou entza	Bam ako	TOTAL
Contrôleurs des finances	1	-	-	1	-	-	-	-	-	-	-	-	-	-	-	-	-	-	-	-	-	2
Assistant d'Administration	-	-	-	-	2	0	-	-	-	-	-	-	-	-	-	-	-	-	-	-	-	2
Secrétaire	-	-	-	1	-	-	-	-	-	-	-	-	-	-	-	-	-	-	-	-	-	1
Attachés d'Administration	2	1	-	-	-	-	-	-	-	-	-	-	-	-	-	-	-	-	-	-	-	3
Adjoints d'Administration	2	-	2	1	-	-	-	-	-	-	-	-	-	-	-	-	-	-	-	-	-	5
Chauffeurs	4	1	-	2	2	1	1	-	-	-	-	-	-	-	-	-	-	-	-	-	-	11
Gardiens	-	-	-	-	-	-	-	-	-	-	-	-	-	-	-	-	-	-	-	-	-	0
Jardinier	1	-	-	-	-	-	-	-	-	-	-	-	-	-	-	-	-	-	-	-	-	1
Plantons	1	1	-	-	1	-	-	-	-	-	-	-	-	-	-	-	-	-	-	-	-	3
Aide documentalistes	3	-	-	-	-	-	-	-	-	-	-	-	-	-	-	-	-	-	-	-	3	6
Aide Archiviste	1	-	-	-	1	-	1	-	-	-	-	-	-	-	-	-	-	-	-	-	3	6
Aide Comptable	3	-	-	-	-	-	-	-	-	-	-	-	-	-	-	-	-	-	-	-	3	6
Aide Electricien	1	-	-	-	-	-	-	-	-	-	-	-	-	-	-	-	-	-	-	-	1	2
Aide Bibliothécaire	1	-	-	1	-	-	-	-	-	-	-	-	-	-	-	-	-	-	-	-	-	2
Agent de saisie	-	-	-	-	1	-	-	-	-	-	-	-	-	-	-	-	-	-	-	-	-	1
Agent Agricole	-	-	3	-	1	1	2	-	-	-	-	-	-	-	-	1	-	-	-	-	-	8
Opérateur	1	-	-	-	-	-	-	-	-	-	-	-	-	-	-	-	-	-	-	-	-	1
Standariste	-	-	-	-	-	1	-	-	-	-	-	-	-	-	-	-	-	-	-	-	1	2
Autre	1	-	-	-	-	-	1	-	-	-	-	-	1	-	-	-	-	1	-	-	-	4
<b>TOTAL</b>	<b>22</b>	<b>3</b>	<b>5</b>	<b>6</b>	<b>8</b>	<b>3</b>	<b>5</b>	<b>0</b>	<b>0</b>	<b>0</b>	<b>0</b>	<b>0</b>	<b>1</b>	<b>0</b>	<b>0</b>	<b>1</b>	<b>0</b>	<b>1</b>	<b>0</b>	<b>0</b>	<b>11</b>	<b>66</b>

### 1.3.4. Mouvement du personnel

Il a été enregistré au cours de l'année 2024, quatre (04) arrivés, dix (10) départs vers d'autres structures, huit (08) admis à faire valoir leur droit à la retraite et un (01) décès.

#### ❖ Arrivés

Prénom	Nom	N°Mle	Corps
Amadou	YALCOUYE	0104-659-F	Vétérinaire et Ingénieur de l'Élevage
Soumaïla	GUINDO	0158-983-M	Technicien d'élevage
Ramatoulaye Tiédiougou	CAMARA	0137-149-B	Documentaliste
Amadou Ibrahim	TOURE	SE-116-24-C	Maitre principal de l'Enseignement Fondamental

#### ❖ Départs

Au cours de l'année, la DNPIA a enregistré certains départs vers d'autres Services :

Prénom	Nom	N°Mle	Corps	Lieu d'affectation/mutation
Kalifa	DEMBELE	769-53-W	Vétérinaire et Ingénieur de l'Élevage	Nommé Conseil Technique au MEP
Lassina	DIALLO	0115-965-D	Vétérinaire et Ingénieur de l'Élevage	Nommé Directeur du Centre National d'Insémination Artificielle Animale
Mady	KANOUTE	0147-263-V	Vétérinaire et Ingénieur de l'Élevage	Ministère de l'Enseignement Supérieur et de la Recherche Scientifique
Ousmane	DJIRE	943-90-M	Vétérinaire et Ingénieur de l'Élevage	Nommé Directeur Administratif de l'Abattoir de Sikasso
Aissata	GANABA	0154-188-N	Agent technique de l'élevage	Laboratoire Central Vétérinaire (LCV)
Salimata	CAMARA	0133-151-H	Adjoint d'Administration	Direction des Finances et Matériels de l'Élevage
Mamadou-Semé	CAMARA	0137-138-N	Aide Bibliothécaire	Direction des Finances et Matériels de l'Élevage
Cheik Oumar	SACKO	0136-186-G	Aide Archiviste	Direction de l'Énergie
Kibili	CAMARA	0137-006-N	Chauffeur	DRPSIAP
Souleymane	SISSOKO	0100-716-A	Planton	Mairie

#### ❖ A la retraite

Les agents dont les noms suivent ont été admis à faire valoir leur droit à la retraite à compter du 1<sup>er</sup> janvier 2025.

**Tableau 10 : Liste du personnel admis à la retraite**

Prénom	Nom	N°Mle	Corps
Douba	KONE	743-42-H	Vétérinaire et Ingénieur de l'Élevage
Abel	SANGARE	489-33-M	Vétérinaire et Ingénieur de l'Élevage
Oucinatou	KANTE	770-84-F	Vétérinaire et Ingénieur de l'Élevage
Moussa Yoro	SISSOKO	743-30 -Y	Vétérinaire et Ingénieur de l'Élevage
Boubacar Konimba	MARICO	769-60-D	Vétérinaire et Ingénieur de l'Élevage
Mamadou	BAGAYOKO	489-27-F	Vétérinaire et Ingénieur de l'Élevage
Sény	COULIBALY	770-54-X	Technicien de l'Élevage
Mohamed	ALDJOU MAT	0114-736-G	Contractuel

#### ❖ Décès : Un (01) décès

Structure	Prénom	Nom	N°Mle	Corps
DRPIA-Tombouctou	Sékou Baniou	GUINDO	0115-966-E	Vétérinaire et Ingénieur d'Élevage

❖ **Congés de formation**

**Tableau 11 : Liste des agents en formation**

Région	Corps		
	VIE	TE	ATE
Kayes	1. M. Hady Concobo TRAORE N° MLE 0152-047-F, Vétérinaire et Ingénieur de l'Elevage, admis en formation au Cycle Doctorat en Médecine vétérinaire à l'Ecole Inter-Etats des Sciences et Médecine vétérinaires (EISMV) de Dakar (Sénégal).	1. M. Famoussa KEITA N° Mle 0147-372-T, Technicien de l'Élevage, admis en formation au à la Faculté d'Agronomie et de Médecine animale (FAMA) de l'Université de Ségou, Cycle (Licence).	1. Bamory COULIBALY N° Mle 0147-592T Agent Technique d'Elevage, admis en formation au CFPE de Sotuba-Bamako.
		2. Monsieur Boubacar DIALLO, N°Mle 0144-457-Y Technicien Supérieur d'Elevage, admis en formation au Cycle Ingénieur Zootechnie de l'IPR/IFRA Annexe de Bamako.	
Koulikoro	2. M. Mady KEITA, N°Mle : 0117-463-F, Vétérinaire et Ingénieur de l'Elevage, admis en formation au Cycle Master en Aquaculture (PRAPS/PADELM) à l'IPR/IFRA de Katibougou.	3. Alou COULIBALY, N°Mle 0149-763-K, Technicien d'Elevage, (IPR/IFRA de Katibougou)	2. Abdourahamane TOURE, N°Mle 0149-860-W, Agent Technique d'Élevage, (CFPE) de Sotuba-Bamako.
	3. M. Teneman CAMARA, N°Mle : 0117-456-Y, Vétérinaire et Ingénieur de l'Elevage, admis en formation au Cycle Master en Aquaculture (PRAPS/PADELM) à l'IPR/IFRA de Katibougou.		3. Adèle KONE, N°Mle 0149-829-K, Agent Technique d'Élevage, (CFPE) de Sotuba-Bamako.
			4. Dramane TRAORE N°Mle 0125-597-Z, Agent Technique d'Elevage, (CFPE) de Sotuba-Bamako.

Région	Corps		
	VIE	TE	ATE
			5. Abraham TRAORE, N°Mle : 0147.057-C, Agent Technique d'Élevage, (CFPE) de Sotuba-Bamako.
Sikasso		4. Issiaka GUINDO, N°Mle 0147-359-D, Technicien d'Élevage, admis en formation à IPR /IFRA de Katibougou pour le cycle Ingénieur en Zootechnie.	6. Mamadou COULIBALY N° Mle : 0152-134-E Agent Technique d'Élevage, admis en formation au CFPE de Sotuba-Bamako.
			7. Kirimbé Mounkoro, N° Mle : 0154-190-R, Agent Technique d'Élevage, admis en formation.
Ségou		5. Fousseny DAO, N°Mle : 0125-591-S Technicien d'Élevage, admis en formation au Cycle Master en Vulgarisation Agricole (IPR /IFRA de Katibougou)	8. Moussa DEMBELE, N° Mle : 0148-230-T, Agent Technique d'Élevage, admis en formation au CAA de Kayes.
		6. Pierre TOGO, N°Mle : 0154-159-F, Technicien d'Élevage, admis en formation à IPR /IFRA de Katibougou.	9. Odile BERTHE, N° Mle : 0149-862-Y, Agent Technique d'Élevage, admis en formation au CFPE de Sotuba-Bamako.
		7. Massan TRAORE, N°Mle : 0152-064-A, Technicien d'Élevage, admis en formation à IPR /IFRA de Katibougou.	10. Zoumana BALLO, N° Mle : 0147-589-P, Agent Technique d'Élevage, admis en formation au CAA de M'pèssoba.
			11. Esther PEROU, N° Mle : 0152-115-H, Agent Technique d'Élevage, admis en formation au CFPE de Sotuba.
			12. Ibrahima CAMARA, N° Mle : 0150-888-N, Agent Technique d'Élevage, admis en formation au CAA de M'pèssoba.
Mopti		8. Alassane DIALLO, N° Mle : 0129-118-A, Technicien d'Élevage, admis en formation.	13. Allaye DIALLO, N° Mle : 0125-112-E, Agent Technique d'Élevage, admis en formation au CFPE de Sotuba-Bamako.

Région	Corps		
	VIE	TE	ATE
Tombouctou		9. Seydou NIANGALY, N° Mle : 0152-071-H, Technicien d'Élevage, admis en formation au Cycle Ingénieur de l'IPR /IFRA de Katibougou.	14. Boureima Kanouté, N° Mle : 0149-775-Z, Agent Technique d'Élevage, admis en formation au Cycle License à l'Université de Ségou.
			15. Souleymane BENGALY, N° Mle : 0148-234-Y, Agent Technique d'Élevage, admis en formation au Cycle BTVA à M'pèssoba.
			16. Aboubacar M MAIGA, N° Mle : 0147-567-P, Agent Technique d'Élevage, admis en formation.
			17. Mahamadou KONATE, N° Mle : 0123-233-M, Agent Technique d'Élevage, admis en formation au Cycle BTVA à M'pèssoba.
			18. Mamadou DJIRE, N° Mle : 0148-226-N, Agent Technique d'Élevage, admis en formation au Cycle BTVA à M'pèssoba.
			19. Douro TIMBINE, N° Mle : 0123-243-Z, Agent Technique d'Élevage, admis en formation au Cycle BTVA à M'pèssoba.
Gao		10. Issa SANOGO, N° Mle : 0148-224-L, Technicien d'Élevage, admis en formation de l'IPR /IFRA de Katibougou.	20. Aissata Mahalmoudou TANDINA, N° Mle : 0147-601-D, Agent Technique d'Élevage, admis en Formation.
Taoudenni			21. Hamidou BERTHE, N° Mle : 0150-878-C, Agent Technique d'Élevage, admis en Formation au Cycle BTVA de M'pèssoba.
			22. Demba dit Adama DIAKITE, N° Mle : 0152-141-M, Agent Technique d'Élevage, admis en Formation au CFPE de Sotuba-Bamako.

Région	Corps		
	VIE	TE	ATE
Ménaka		11. Namaké Keïta, N° Mle :0149-769-S, Technicien d'Elevage, admis en formation de l'IPR /IFRA de Katibougou.	
Nioro		12. Samiel DIARRA N° Mle 0154-162-J Technicien d'Elevage, admis en formation au Cycle de Licence à la Faculté de Médecine Animale de Ségou.	
Kita			23. Kadidia DIAKITE, N° Mle : 0154-211-P, Agent Technique d'Elevage, admis en formation au CFPE de Sotuba-Bamako.
Nara		13. Amadou B. COULIBALY N° Mle 0146-498-A Technicien d'Elevage, admis en formation au Cycle DUTS à l'IPR/IFRA.	24. Kassim COULIBALY, N° Mle : 0149-852-L, Agent Technique d'Elevage, admis en formation au BTVA à Kayes.
		14. Adama DEMBELE N° Mle 0147-581-F Technicien d'Elevage, admis en formation au Cycle DUTS à l'IPR/IFRA.	
Bougouni	4. M. Tidiani SANOGO, N°Mle : 0152-052-L, Vétérinaire et Ingénieur de l'Elevage, admis en formation.		26. Filipou dit SIRI DAOU, N° Mle : 0147-606-J, Agent Technique d'Elevage, admis en formation au CFPE de Sotuba-Bamako.
Koutiala		15. Marafa TOURE N° Mle 0147-634-J, Technicien d'Elevage, admis en formation au Cycle MVA de de l'IPR /IFRA de Katibougou.	27. Bakary GOITA, N° Mle : 0149-827-H, Agent Technique d'Elevage, admis en formation au Cycle BTVA de M'pèssoba.
			28. Daouda TOGOLA, N° Mle : 0147-600-C, Agent Technique d'Elevage, admis en formation au Cycle BTVA de M'pèssoba.

Région	Corps		
	VIE	TE	ATE
San			29. Diakaridia KONE, N° Mle : 0149-846-E, Agent Technique d'Elevage, admis en formation au CFPE de Sotuba-Bamako.
			30. Mougoutari DIN, N° Mle : 0149-853-M, Agent Technique d'Elevage, admis en formation au CFPE de Sotuba-Bamako.
Bandiagara		16. Youssouf TRAORE N° Mle 0147-366-L Technicien d'Elevage, admis en formation à l'université de Ségou.	31. Théophile DIARRA, N° Mle : 0138-055-F, Agent Technique d'Elevage, admis en Formation au BTVA.
			32. Mathieu DAO, N° Mle : 0138-055-F, Agent Technique d'Elevage, admis en Formation au BTVA.
Douentza		17. Cheick Oumar BOUARE, N° Mle 0154-173-X Technicien d'Elevage, admis en formation à l'université de Ségou.	
Bamako		18. Boulo Ali TAMBOURA, N° Mle : 0117-474-T, Technicien d'Elevage, admis, en formation à l'ISA.	33. Fatoumata TRAORE, N° Mle : 0152-092-G, Agent Technique d'Elevage, admis en formation au Cycle BTVA du CAA de Samanko.
			34. Hawa SANOGO, N° Mle : 0152-123-S, Agent Technique d'Elevage, admis en formation au Cycle BTVA du CAA de Samanko.
			35. Seydou TRAORE, N° Mle : 0147-554-A, Agent Technique d'Elevage, admis en formation au CFPE de Sotuba-Bamako.
			36. Cheik A S DIARRA, N° Mle : 0147-585-K, Agent Technique d'Elevage, admis en formation au Cycle BTVA du CAA de Samanko.

Région	Corps		
	VIE	TE	ATE
			37. Fatoumata TRAORE, N° Mle : 0147-577-B, Agent Technique d'Elevage, admis en formation au Cycle BTVA du CAA de Samanko.
			38. Aïchata DIAKITE, N° Mle : 0149-834-R, Agent Technique d'Elevage, admis en formation au Cycle BTVA du CAA de Samanko.
			39. Djélikani DOUMBIA, N° Mle : 0150-889-P, Agent Technique d'Elevage, admis en formation au Cycle BTVA du CAA de Samanko.
			40. Seydina O SIMPARA, N° Mle : 0147-599-B, Agent Technique d'Elevage, admis en formation au Cycle BTVA du CAA de Samé.
			41. Bakary TRAORE, N° Mle : 0147-586-L, Agent Technique d'Elevage, admis en formation au Cycle BTVA du CAA de Samanko.
			42. Lamissa COULIBALY, N° Mle : 0152-133-D, Agent Technique d'Elevage, admis en formation au Cycle BTVA du CAA de Samanko.
DNPIA	5. Diné Hamady KOSSOUBA, N° Mle 0147-257-M, Vétérinaire et Ingénieur de l'Elevage, admis en formation au Cycle Master en Agroéconomie à l'IPR/IFRA de Katibougou.		

## **1.4. Infrastructures, logistiques et équipements**

### **1.4.1. Situation des bâtiments**

La situation des infrastructures abritant la DNPIA et ses services déconcentrés est donnée en Annexe 12.

La Direction régionale des productions et des industries animales de Tombouctou est présentement en état de réhabilitation (bureaux, annexes et clôture) sur fonds de l'Etat.

Le bureau du SLPIA de Gourma Rharous est occupé par les Forces Armées Maliennes (FAMA).

Le local du SLPIA de Diré a été saccagé et se trouve dans le besoin de réhabilitation.

A Gao, la DRPIA et le SLPIA sont logés dans un bâtiment (5 pièces) en bail depuis 2016.

Le Programme de Relance Economique des Régions du Nord a réhabilité les bureaux et logement de l'ancien secteur de l'élevage d'Ansongo et construit un nouveau bâtiment pour le SLPIA de Bourem.

Dans la région de Ségou et San, les SLPIA de San, Niono sont logés auprès des Secteurs de Développement Agricole et celui de Tominian au niveau du Secteur Vétérinaire de Tominian.

De façon générale les locaux des services de la DNPIA ont besoin de réhabilitation.

#### **1.1.1. Moyens logistiques**

Il n'y a pas eu de nouvelles acquisitions en 2024.

#### **1.1.2. Situation des matériels et équipements divers**

La situation des matériels et équipements divers de la DNPIA et des services déconcentrés est donnée en Annexe N°13 et N°14.

#### **1.1.3. Ressources financières**

Les ressources financières de la DNPIA proviennent essentiellement du budget d'Etat composé des crédits de fonctionnement et du budget spécial d'investissement (BSI).

La situation d'exécution financière n'a pas été arrêtée pour toutes les structures (cf. tableau N°12).

***NB : La DNPIA y compris les DRPIA de Kayes, Ségou, Tombouctou, Gao, Taoudenni, Bougouni, Koutiala, San et le District de Bamako n'ont pas donné leur situation des crédits de fonctionnement au titre de l'année 2024.***

**Tableau 12 : Etat d'exécution du crédit de fonctionnement**

STRUCTURES	BUDGET D'ETAT (FCFA)	SUBVENTIONS			TOTAL (FCFA)
		Prévu	Acquis	Dépensé	
DNPIA	NC	NC	NC	NC	NC
Kayes	NC	NC	NC	NC	NC
Koulikoro	-	-	1 597 600	1 597 600	1 597 600
Sikasso	-	-	4 362 320	4 362 320	4 362 320
Ségou	NC	NC	NC	NC	NC
Mopti	-	-	2 308 030	2 308 030	2 308 030
Tombouctou	NC	NC	NC	NC	NC
Gao	NC	NC	NC	NC	NC
Kidal	-	-	8 482 368	8 482 368	8 482 368
Taoudenni	NC	NC	NC	NC	NC
Ménaka	-	-	6 600 000	6 600 000	6 600 000
Nioro	-	-	7 679 408	7 679 408	7 679 408
Kita	-	-	0	0	0
Dioïla	-	-	3 607 000	3 607 000	3 607 000
Nara	-	-	6 000 000	6 000 000	6 000 000
Bougouni	NC	NC	NC	NC	NC
Koutiala	NC	NC	NC	NC	NC
San	NC	NC	NC	NC	NC
Bandiagara	-	-	3 914 250	3 914 250	3 914 250
Douentza	-	-	3 774 713	3 774 713	3 774 713
Bamako	NC	NC	NC	NC	NC
<b>TOTAL (FCFA)</b>	<b>0</b>	<b>0</b>	<b>48 325 689</b>	<b>48 325 689</b>	<b>48 325 689</b>

NC : Non Communiqué (-)

## II. FILIERES DES PRODUCTIONS ET DES INDUSTRIES ANIMALES

### 2.1. Effectifs du cheptel

L'effectif du cheptel national au 31/12/24 est estimé à 14 040 116 bovins, 24 483 548 ovins, 33 803 900 caprins, 644 988 équins, 1 263 439 asins, 1 370 267 camelins, 91 479 porcins et 63 325 993 sujets de volailles. Les estimations sont faites sur la base des données du recensement national du cheptel de 1991 auxquelles ont été appliqués des taux de croît moyens annuels de 3 % pour les bovins, 5 % pour les ovins/caprins, 2 % pour les équins, 2 % pour les asins, 2% pour les camelins et 1,2 % pour les porcins.

Les effectifs de volailles sont obtenus à la faveur des estimations faites par les agents de la DNPIA aux niveaux régionaux, local et communal.

L'évolution des effectifs au cours des dix dernières années est donnée au tableau N°13.

**Tableau 13 : Evolution des effectifs du cheptel des dix dernières années**

Année	Bovins	Ovins	Caprins	Equins	Asins	Camelins	Porcins
2015	10 622 620	15 143 415	21 087 150	538 545	979 510	1 008 440	82 425
2016	10 941 400	15 900 500	22 141 650	549 270	999 200	1 028 700	83 200
2017	11 415 900	17 400 000	24 023 800	561 500	1 099 900	1 192 900	84 150
2018	11 758 377	18 270 000	25 224 990	572 730	1 121 898	1 216 758	85 160
2019	12 111 128	19 183 500	26 486 240	584 184	1 144 336	1 241 093	86 182
2020	12 474 462	20 142 677	27 810 553	595 869	1 167 223	1 265 915	87 216
2021	12 848 696	21 149 811	29 201 081	607 786	1 190 567	1 291 233	88 263
2022	13 234 157	22 207 301	30 661 135	619 942	1 214 379	1 317 058	89 322
2023	13 631 181	23 317 666	32 194 191	632 341	1 238 666	1 343 399	90 394
2024	14 040 116	24 483 548	33 803 900	644 988	1 263 439	1 370 267	91 479

Les effectifs du cheptel de 2024, par espèce et par régions sont présentés au tableau N°14.

Le tableau N°15, présente l'importance relative des régions en termes de possession du cheptel. La majorité de l'effectif de bovins est répartie entre les régions de Mopti, Tombouctou et Gao avec respectivement (14,21 %), (10,44 %) et 8,90 %). Les régions de Gao, Tombouctou et Kidal regroupent les proportions élevées d'ovins et de caprins. Les effectifs d'équins sont plus élevés dans les régions de Kayes (27,06 %), Tombouctou (21,14%), Koulikoro (15,61%) et San (13,27%).

**Tableau 14 : Effectifs du cheptel par espèce et par région**

Régions	Espèces							
	Bovins	Ovins	Caprins	Equins	Asins	Camelins	Porcins	Volaille
Kayes	795 807	2 180 925	1 987 542	174 390	28 200	981	91	8 585 897
Koulikoro	1 013 045	1 177 037	2 545 062	100 573	89 823	11 166	36 501	10 772 341
Sikasso	627 328	705 102	809 112	1 194	39 410	0	1 896	6 228 543
Ségou	1 010 213	1 737 364	2 769 581	21 444	54 010	938	6 235	3 538 948
Mopti	1 908 005	1 858 067	2 268 160	11 149	97 891	11 030	1 635	2 384 263
Tombouctou	1 402 548	2 974 118	4 933 084	136 234	227 440	250 988	0	439 016
Gao	1 194 699	4 778 796	6 323 369	27 534	211 933	279 820	0	387 657
Kidal	98 390	2 842 344	3 595 423	8 787	122 679	637 751	0	176 451
Taoudenni	32 715	74 998	50 656	0	2 757	40 204	0	148 800
Ménaka	147 462	916 585	1 040 128	1 493	90 171	124 978	0	51 921
Nioro	463 038	403 254	583 357	32 411	66 540	2 349	0	1 079 243
Kita	217 251	136 311	183 500	870	8 527	0	204	192 163
Dioïla	518 990	415 970	565 413	332	18 109	0	1 912	1 441 572
Nara	456 669	368 490	360 278	8 910	23 822	1 355	15	910 113
Bougouni	967 916	562 431	809 698	151	21 067	0	3 940	4 413 106
Koutiala	613 980	475 372	468 200	1 216	31 304	0	6 339	4 192 707
San	553 203	313 484	478 854	85 510	55 689	15	29 790	2 047 944
Bandiagara	887 833	935 591	1 855 764	29 091	47 825	4 361	2 821	1 093 832
Douentza	475 870	539 081	1 075 830	2 531	24 424	4 244	0	623 295
Bamako	45 998	89 068	55 721	587	862	0	65	14 563 490
<b>2024</b>	<b>14 040 116</b>	<b>24 483 548</b>	<b>33 803 900</b>	<b>644 988</b>	<b>1 263 439</b>	<b>1 370 267</b>	<b>91 479</b>	<b>63 325 993</b>

**Tableau 15 : Importance relative des régions en termes de possession des effectifs (%)**

Structures	Espèces							
	Bovins	Ovins	Caprins	Equins	Asins	Camelins	Porcins	Volaille
Kayes	5,93	9,29	6,07	27,06	2,23	0,07	0,10	13,57
Koulikoro	7,54	5,01	7,77	15,61	7,11	0,81	39,92	17,03
Sikasso	4,67	3,00	2,47	0,19	3,12	0,00	2,07	9,84
Ségou	7,52	7,40	8,45	3,33	4,28	0,07	6,82	5,59
Mopti	14,21	7,91	6,92	1,73	7,75	0,81	1,79	3,77
Tombouctou	10,44	12,66	15,06	21,14	18,02	18,32	0,00	0,69
Gao	8,90	20,35	19,30	4,27	16,79	20,42	0,00	0,61
Kidal	0,73	12,10	10,98	1,36	9,72	46,55	0,00	0,28
Taoudenni	0,24	0,32	0,15	0,00	0,22	2,93	0,00	0,24
Ménaka	1,10	3,90	3,18	0,23	7,14	9,12	0,00	0,08
Nioro	3,45	1,72	1,78	5,03	5,27	0,17	0,00	1,71
Kita	1,62	0,58	0,56	0,14	0,68	0,00	0,22	0,30
Dioïla	3,86	1,77	1,73	0,05	1,43	0,00	2,09	2,28
Nara	3,40	1,57	1,10	1,38	1,89	0,10	0,02	1,44
Bougouni	7,21	2,39	2,47	0,02	1,67	0,00	4,31	6,97
Koutiala	4,57	2,02	1,43	0,19	2,48	0,00	6,93	6,63
San	4,12	1,33	1,46	13,27	4,41	0,00	32,58	3,24
Bandiagara	6,61	3,98	5,66	4,51	3,79	0,32	3,08	1,73
Douentza	3,54	2,30	3,28	0,39	1,93	0,31	0,00	0,99
Bamako	0,34	0,38	0,17	0,09	0,07	0,00	0,07	23,02
<b>Total 2024</b>	<b>100</b>	<b>100</b>	<b>100</b>	<b>100</b>	<b>100</b>	<b>100</b>	<b>100</b>	<b>100</b>

## **2.2. Filière bétail viande**

### **2.2.1. Infrastructures de transformation**

Il s'agit des aires d'abattage, des abattoirs, des unités de séchage de viande et des unités de séchage des cuirs et peaux.

Au cours de l'année, les réalisations suivantes ont été faites en faveur de la filière bétail viande :

- la formation de 40 personnes (personnel d'entretien, d'inspection sanitaire et d'administration) des abattoirs de Kayes et de Sabalibougou par la FAO ;
- six sessions de formation, d'information et de sensibilisation de 450 acteurs de la filière Bétail/Viande dont 100 femmes sur la normalisation, la qualité, la certification et les exigences et recommandations essentielles des normes maliennes et régionales en matière d'hygiène pour la production de viande fraîche de bonne qualité, d'animaux domestiques abattus dans les abattoirs et aires d'abattage agréées par AMANORM/PACAO ;
- les missions d'appui conseil à l'endroit de 998 membres des champs écoles paysans (CEP) dont 605 hommes et 393 femmes dans le cadre de la filière bétail/viande par le PADEL-M ;
- une mission d'information et de sensibilisation des acteurs de la filière bétail/viande de Kayes sur la création de la plateforme multi-acteurs et de plaider pour l'appui technique et financier aux unités d'embouche et de conditionnement de la viande ;

L'Abattoir Frigorifique de Sabalibougou est en administration provisoire depuis juin 2012 et celui de Bamako en gestion privée. Les abattoirs de Kayes, Ségou et Mopti sont en concession. Les abattoirs de Sikasso et Koutiala sont aussi en administration provisoire.

L'inventaire des infrastructures de transformation est donné dans le tableau N°16.

**Tableau 16 : Infrastructures de production, de transformation, de commercialisation et de conservation/ stockage des produits animaux et d'aménagements et hydrauliques pastoraux.**

INFRASTRUCTURE	REGIONS																				Total
	Bko	Kayes	Kkro	Sikasso	Ségou	Mopti	Tbtou	Gao	Kidal	Tdt	Ménaka	Nioro	Kita	Dioïla	Nara	Bougouni	Koutiala	San	Dtza	Bdgara	
<b>Infrastructures de production</b>																					
Atelier d'embouche	0	0	15	0	12	9	4	0	0	0	0	5	0	0	17	0	8	1	2	6	<b>79</b>
Abattoirs Frigorifiques	2	1	0	0	0	0	0	0	0	0	0	0	0	0	0	0	0	0	0	0	<b>3</b>
Abattoirs Régionaux	0	1	0	1	1	1	0	0	0	0	0	0	0	0	0	0	1	0	0	0	<b>5</b>
Aires d'abattage	0	24	24	17	21	17	15	8	1	10	2	17	13	5	11	23	11	4	8	12	<b>243</b>
Tueries rurales	0	0	0	0	0	0	0	0	0	0	0	0	0	0	9	0	0	0	0	0	<b>9</b>
Tueries de Volailles	20	1	0	3	2	3	1	0	0	0	0	0	0	0	0	0	3	0	0	0	<b>33</b>
Centres d'abattage pour volailles (PDAM)	3	2	3	1	3	1	0	0	0	0	0	0	1	0	0	1	1	1	0	0	<b>17</b>
<b>Transformation/Commercialisation</b>																					
Foires et Marchés à bétail	18	31	57	13	42	52	55	35	18	0	12	26	9	11	12	12	13	10	35	36	<b>497</b>
Marché à bétail	0	11	21	6	27	23	33	12	3	0	4	10	3	4	6	12	11	9	18	7	<b>220</b>
Aires de vente de volailles (PDAM)	3	1	3	1	6	0	0	0	0	0	0	1	1	2	0	0	1	0	0	2	<b>21</b>
Etals individuels	270	416	256	260	281	333	130	54	42	0	0	0	0	33	70	74	0	0	0	15	<b>2234</b>
Etals de boucheries	0	2	5	1	0	6	0	7	0	8	0	0	1	0	7	1	6	2	4	5	<b>55</b>
Boucheries semi-modernes	0	0	0	0	1	3	0	1	0	0	0	0	0	0	0	0	1	0	0	0	<b>6</b>
Boucheries modernes	2	1	0	0	1	1	2	0	0	0	0	0	0	0	0	0	0	0	0	0	<b>7</b>
Boucheries collectives	54	9	4	17	13	143	7	5	3	0	2	1	0	1	5	11	0	0	0	2	<b>277</b>
Tanneries artisanales	2	77	7	8	0	22	6	2	0	1	0	0	0	0	0	0	0	0	0	0	<b>125</b>
Tanneries modernes	5	1	0	0	1	0	0	0	0	0	0	1	0	0	0	0	0	0	0	0	<b>8</b>
Mini-laiteries	11	3	7	2	2	3	0	5	4	0	2	2	2	4	1	2	0	3	2	1	<b>56</b>
Point de collecte de lait	70	14	0	0	0	0	0	3	0	0	0	0	16	0	0	0	9	0	0	1	<b>113</b>
Centre de collecte de lait	1	4	17	4	5	10	6	5	1	3	0	12	5	2	7	16	2	0	14	12	<b>126</b>
Rôtisseries	731	368	560	439	0	381	110	78	15	3	0	0	28	43	70	235	35	64	0	65	<b>3225</b>
Séchoirs viande	2	1	1	0	0	0	9	6	0	0	0	0	0	0	1	1	0	0	0	1	<b>22</b>
Séchoirs cuirs et peaux	2	5	5	49	3	30	2	5	0	3	0	4	1	4	2	2	0	1	0	1	<b>119</b>
<b>Conservation/stockage</b>																					
Magasins de stockage cuirs et peaux	0	3	0	3	1	1	0	3	1	0	0	3	1	0	0	4	1	0	0	0	<b>21</b>
Chambres froides pour viande volaille	1	1	1	1	1	0	0	0	0	0	0	0	0	0	0	0	1	1	0	0	<b>7</b>
Chambres froides pour viandes	2	1	3	0	0	0	0	0	0	0	0	0	0	0	0	0	0	0	0	0	<b>6</b>
Magasin d'aliment bétail	0	24	12	3	4	2	0	19	0	0	20	5	7	4	14	12	7	0	0	16	<b>149</b>
Granges	0	4	0	3	0	0	0	0	0	0	0	0	0	0	0	0	1	0	0	0	<b>8</b>
<b>Infrastructures Aménagements et Hydraulique pastorale</b>																					
Mares naturelles	0	15	16	7	1127	36	10	0	0	0	126	18	3	0	11	0	21	289	115	235	<b>2029</b>
Mares aménagées	0	15	9	7	30	2	10	0	0	0	68	12	3	0	11	0	1	15	3	10	<b>196</b>
Mares non aménagées	0	0	7	0	1097	34	0	0	0	0	58	16	0	0	0	0	20	304	112	225	<b>1873</b>
Périmètres pastoraux	0	10	3	0	2	0	0	0	0	0	0	8	0	0	22	0	3	0	0	1	<b>49</b>

INFRASTRUCTURE	REGIONS																				Total
	Bko	Kayes	Kkro	Sikasso	Ségou	Mopti	Tbtou	Gao	Kidal	Tdt	Ménaka	Nioro	Kita	Dioïla	Nara	Bougouni	Koutiala	San	Dtza	Bdgara	
Puits pastoraux	0	59	0	2	0	0	0	0	0	451	52	12	0	0	6	33	6	0	0	465	<b>1086</b>
SHPA	6	51	2	1	2	2	0	0	0	4	20	24	10	1	9	0	11	238	0	10	<b>391</b>
Barrage	0	0	9	96	13	0	0	0	0	0	0	0	0	0	0	88	12	20	0	0	<b>238</b>
Ranch	0	1	0	0	0	0	0	0	0	0	0	0	0	0	0	0	0	0	0	0	<b>1</b>
Puits Citernes	0	13	61	8	0	0	1	16	7	233	0	0	4	0	8	8	6	5	6	19	<b>395</b>
Forage	0	13	61	8	0	0	1	16	7	233	0	0	4	0	8	8	6	5	6	19	<b>395</b>
Parc de vaccination	0	128	42	20	167	22	82	28	21	29	10	79	18	22	40	6	24	76	13	59	<b>886</b>
Rampe d'embarcation	0	2	10	0	2	0	7	5	1	0	2	0	0	0	16	0	0	0	0	0	<b>45</b>
Piste à bétail	0	0	0	0	0	9	6	0	0	0	0	4	0	0	5	0	0	2	1	0	<b>27</b>
Poste de passage frontalier	0	2	2	0	1	1	2	0	0	0	1	0	0	0	0	0	0	0	2	2	<b>13</b>
Bourgoutières	0	1	0	0	3	13	15	13	0	0	0	0	0	0	0	0	0	0	0	2	<b>47</b>

## 2.2.2. Production contrôlée de viande

### 2.2.2.1. Statistiques des abattages contrôlés

La production de viande est déterminée à partir des abattages effectués dans les différents centres d'abattage (3 abattoirs frigorifiques et 5 abattoirs régionaux) et tueries de volaille et les aires d'abattage du District de Bamako et des régions.

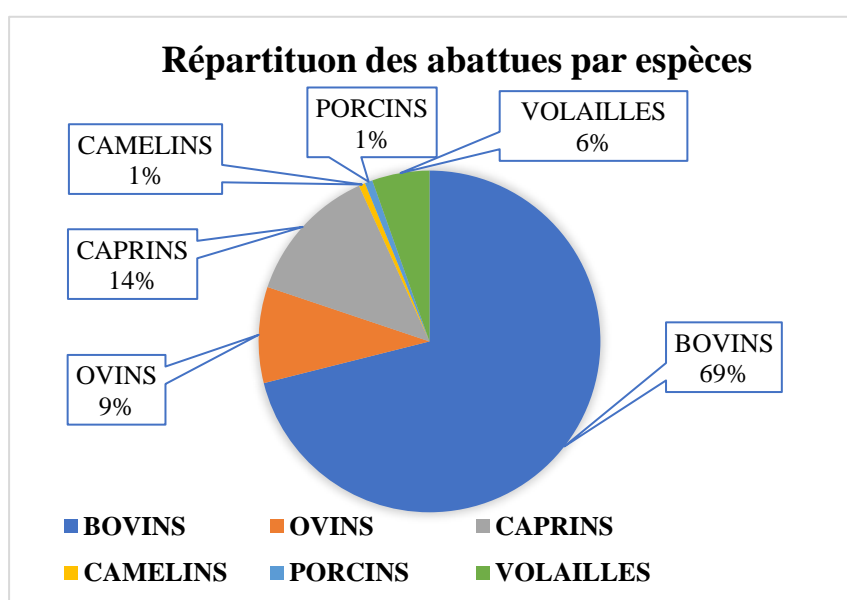
Les effectifs d'animaux abattus et la quantité de viande correspondante par région sont donnés dans le tableau N°17.

Ainsi, la production totale de viande contrôlée a atteint **96 749,51 tonnes** sur une prévision de **172 408 tonnes**, soit un taux de réalisation de **56,12%** contre **86 797,88 tonnes** en 2023, soit une hausse de **11,47%**. Cette augmentation s'expliquerait en partie par la diminution des exportations d'animaux vivants sur pieds en direction des pays voisins. Il est à signaler que le circuit d'approvisionnement des marchés à bétail et la stabilité des prix des animaux pratiqués au cours de l'année et le retour par endroits des animaux enlevés ont favorisé le niveau des abattages.

La production de viande rouge représente **91 121,10 tonnes**, soit **94,18%** et la chair de volaille **5 628,41 tonnes**, soit **5,82%**.

Toutefois, cette production de viandes contrôlées est supérieure à la production moyenne des cinq dernières années (**96 749,51 tonnes contre 84 077,37 tonnes**).

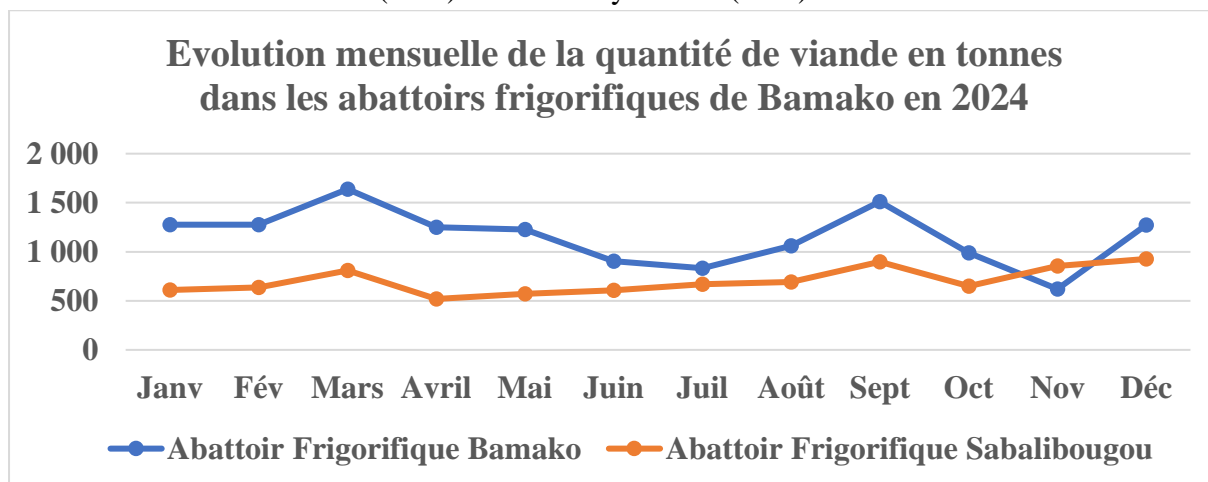
Selon une étude menée par la DNE en 1992/1993 sur le bilan animalier, les abattages non contrôlés représentent environ 40% des abattages totaux chez les bovins et près de 60% chez les ovins et caprins (petits ruminants). Tenant compte de ces résultats, la production totale de viande rouge en 2024 peut être estimée à **131 518,75 tonnes** de viande rouge, ce qui, rapporté à la population totale (21 millions, DNPop 2022), équivaut à une consommation moyenne d'environ 6,26 kg de viande rouge /hbt/an.



De façon générale, la production de viande a été fournie à 69% par les bovins, 14% par les caprins, 9% par les ovins, 6% par la volaille, 1% chacun par les porcins et les camélins comme illustré dans le graphique 4.

Graphique 4 : répartition des abattages par espèces abattues

Le District de Bamako demeure le plus grand pourvoyeur en viande bovine avec près de 26% des effectifs de bovins abattus suivi de Koulikoro 19%. En ce qui concerne les ovins et caprins, Bamako a abattu le grand nombre avec respectivement 19% et 18%, suivi de Tombouctou et Koulikoro en ovin avec 11% et 9% des effectifs abattus tandis que les porcins sont essentiellement abattus à San (94%), les abattages de camelins sont majoritairement effectués à Gao, Kidal et Taoudenni respectivement 34%, 25% et 15%. Les abattages de volailles effectués à Bamako (37%) suivi de Kayes avec (23%).



**Graphique 5 : Evolution mensuelle des abattages de bovins, ovins et caprins au niveau des abattoirs frigorifiques**

Les deux abattoirs frigorifiques implantés dans le District de Bamako assurent à eux seuls près de 24,47% de la production totale de viande rouge contrôlée (tableau 18).

**Tableau 17 : Statistiques régionales d'abattage au cours de l'année 2024**

REGIONS	ESPECES												TOTAL Viande rouge	TOTAL 2024
	BOVINS		OVINS		CAPRINS		CAMELINS		PORCINS		VOLAILLES			
	<i>Nbre</i>	<u>Poids [Kg] (a)</u>	<i>Nbre</i>	<u>Poids [Kg] (b)</u>	<i>Nbre</i>	<u>Poids [Kg] (c)</u>	<i>Nbre</i>	<u>Poids [Kg] (d)</u>	<i>Nbre</i>	<u>Poids [Kg] (e)</u>	<i>Nbre</i>	<u>Poids [Kg] (f)</u>	<u>Poids [Kg] (a)+(b)+(c)+(d)+(e)</u>	<u>Poids [Kg] (a)+(b)+(c)+(d)+(e)+(f)</u>
Kayes	54 016	6 943 725	46 656	775 521	64 513	847 528	1	245	-	-	319 446	319 446	8 567 019	8 886 465
Koulikoro	107 076	12 422 150	48 602	664 610	90 055	1 118 387	-	-	932	37 120	1 032 331	1 386 382	14 242 267	15 628 649
Sikasso	24 455	2 551 955	26 377	446 278	50 343	603 430	-	-	-	-	283 322	384 694	3 601 663	3 986 357
Ségou	50 636	5 192 130	33 844	505 460	83 374	1 044 197	-	-	-	-	439 708	328 981	6 741 787	7 070 768
Mopti	19 671	2 451 638	13 121	286 815	25 418	405 016	2	-	-	-	34 271	34 865	3 143 469	3 178 334
Tombouctou	29 836	3 518 100	56 668	1 083 024	55 992	874 655	53	10 600	-	-	47 446	33 145	5 486 379	5 519 524
Gao	18 705	2 733 058	22 818	390 816	51 666	721 316	1 210	217 800	-	-	-	-	4 062 990	4 062 990
Kidal	1 767	220 875	16 748	341 220	25 418	458 160	884	141 440	-	-	-	-	1 161 695	1 161 695
Taoudenni	499	58 076	16 084	339 665	22 610	417 428	534	115 371	-	-	3 370	3 031	930 540	933 571
Ménaka	1 409	168 120	17 485	318 335	31 749	501 519	339	64 420	-	-	-	-	1 052 394	1 052 394
Nioro	14 061	1 600 030	29 201	557 216	40 811	625 732	39	5 850	-	-	32 601	32 601	2 788 828	2 821 429
Kita	15 751	1 822 810	11 095	226 425	33 624	459 684	-	-	19	380	41 246	41 246	2 509 299	2 550 545
Dioïla	8 915	1 020 030	11 555	203 660	42 916	544 355	-	-	-	-	76 036	67 438	1 768 045	1 835 483
Nara	5 937	708 750	13 982	305 392	15 396	250 199	141	22 840	-	-	107 928	106 576	1 287 181	1 393 757
Bougouni	23 164	2 757 460	15 269	272 048	38 387	485 164	-	-	-	-	182 019	267 886	3 514 672	3 782 558
Koutiala	14 381	1 726 419	13 746	252 427	34 906	458 129	-	-	-	-	147 822	221 733	2 436 975	2 658 708
San	10 841	1 204 910	12 593	243 532	41 902	562 560	-	-	14 517	715 286	66 554	59 044	2 726 288	2 785 332
Bandiagara	8 128	968 884	9 657	204 259	23 048	385 250	139	20 850	-	-	-	-	1 579 243	1 579 243
Douentza	5 599	688 430	8 746	191 190	18 608	323 296	158	23 700	-	-	-	-	1 226 616	1 226 616
Bamako	145 362	18 459 595	99 630	1 574 450	179 153	2 249 836	56	8 400	43	1 505	1 672 384	2 341 337	22 293 786	24 635 123
<b>Total 2024</b>	<b>560 209</b>	<b>67 217 145</b>	<b>523 877</b>	<b>9 182 343</b>	<b>969 889</b>	<b>13 335 841</b>	<b>3 556</b>	<b>631 516</b>	<b>15 511</b>	<b>754 291</b>	<b>4 486 484</b>	<b>5 628 405</b>	<b>91 121100</b>	<b>96 749 541</b>
<b>Total 2023</b>	<b>502 730</b>	<b>59 465 021</b>	<b>441 190</b>	<b>6 754 402</b>	<b>848 250</b>	<b>10 119 176</b>	<b>4 357</b>	<b>794 995</b>	<b>15 868</b>	<b>785 020</b>	<b>6 816 289</b>	<b>8 879 266</b>	<b>86 797 880</b>	<b>86 797 880</b>
<b>Variation (%)</b>	<b>11,43</b>	<b>13,04</b>	<b>18,74</b>	<b>35,95</b>	<b>14,34</b>	<b>31,79</b>	<b>-18,38</b>	<b>-20,56</b>	<b>-2,25</b>	<b>-3,91</b>	<b>-34,18</b>	<b>-36,61</b>	<b>4,98</b>	<b>11,47</b>

**Tableau 18 : Statistiques des abattages contrôlés dans le District de Bamako**

CENTRES	ESPECES						TOTAL Poids (Kg)
	BOVINS		OVINS		CAPRINS		
	<i>Nbre</i>	<i>Poids (Kg)</i>	<i>Nbre</i>	<i>Poids (Kg)</i>	<i>Nbre</i>	<i>Poids (Kg)</i>	
Abattoir Frigorifique Bamako	83 711	10 663 633	82 961	1284415	154 864	1908368	<b>13 856 416</b>
Abattoir Frigorifique Sabalibougou	61 651	7 795 963	16 669	290 035	24 289	341 468	<b>8 427 466</b>
<b>TOTAL</b>	<b>145 362</b>	<b>18 459 595</b>	<b>99 630</b>	<b>1 574 450</b>	<b>179 153</b>	<b>2 249 836</b>	<b>22 283 881</b>

### 2.2.3. Suivi des activités d'embouche

L'activité d'embouche prend de l'essor. Pour promouvoir cette activité lucrative, une ligne de crédit « Fonds d'Embouche MEE » est créée à la BNDA et destinée à appuyer les Différents GIE, Coopératives et Associations d'éleveurs des régions de Koulikoro, Sikasso, Ségou, Mopti et le District de Bamako. A cet effet, les dossiers initiés par les promoteurs sont transmis à la DNPIA pour analyse et sélection de dossiers éligibles.

Après, les dossiers sélectionnés sont soumis au Comité de Prêt BNDA-DNPIA pour financement.

Au titre de cette Campagne 2024, 13 dossiers éligibles sur 15 ont été sélectionnés et soumis à l'examen du Comité de prêt.

En dehors du financement MEE, des opérations d'embouche sont menées à titre individuel ou collectif par des opérateurs privés sur fonds propres ou avec l'appui financier d'institutions de micro finances.

Les animaux embouchés sont de préférence destinés à l'exportation vers le Sénégal, la Côte d'Ivoire et aux marchés de Bamako.

Le nombre de bovins embouchés est en baisse de 14,51%, ceux des ovins aussi en légère baisse de (3,40%), les caprins et les porcins sont en hausse respectivement de 73,94% et 9,21% par rapport aux résultats de 2023.

Ainsi, on note :

- **95 796** têtes de bovins embouchés dont 8,10% pour les femmes contre **112 061** en 2023 ;
- **195 578** têtes d'ovins embouchés dont 8,06% pour les femmes contre **202 465** en 2023 ;
- **52 835** têtes de caprins embouchés dont 25,40% pour les femmes contre **30 376** en 2023 ;
- **11 532** porcins engraisés dont 34,74% pour les femmes contre **10 559** en 2023.

*La suspension de la subvention des intrants d'élevage au titre de la campagne 2024* a considérablement affecté le nombre de bovins et ovins a embouché à cause du coût supplémentaire de la marge des 30% de la subvention assuré par l'Etat.

Par ailleurs, l'accès difficile notamment des femmes et des jeunes au crédit bancaire est un facteur limitant pour l'atteinte des objectifs en matière d'embouche ovine et caprine en dépit de leur engouement pour cette activité.

**Tableau 19 : Récapitulatif des animaux embouchés par région**

Regions	Bovins		Ovins		Caprins		Porcins	
	Part	Part	Part	Part	Part	Part	Part	Part
	Hommes	Femmes	Hommes	Femmes	Hommes	Femmes	Hommes	Femmes
Kayes	4 606	1 156	14 154	3 018	-	-	-	-
Koulikoro	24 947	3 496	23 615	8 753	5 996	6 499	2 170	1 887
Sikasso	3 880	938	1 623	514	-	238	-	-
Ségou	7 599	-	9 573	-	5 888	3 330	2 741	-
Mopti	1 940	-	7 974	-	4 723	-	-	-
Tombouctou	3 264	-	6 924	-	-	-	-	-
Gao	752	-	4 132	-	470	-	-	-
Kidal	-	-	-	-	-	-	-	-
Taoudenni	811	-	2 273	-	-	-	-	-
Ménaka	201	-	1 394	-	2 949	-	-	-
Nioro	2 906	-	5 353	130	-	-	-	-
Kita	1 255	422	1 847	776	-	-	-	-
Dioïla	2 955	-	5 800	-	10 816	-	1 020	-
Nara	1 095	-	7 571	-	1 500	-	-	-
Bougouni	3 807	1 241	4 009	931	2 256	954	-	-
Koutiala	4 676	511	2 716	1 637	1 734	2 400	1 595	2 119
San	90	-	172	-	-	-	-	-
Bandiagara	3 668	-	14 574	-	2 413	-	-	-
Douentza	1 276	-	1 258	-	669	-	-	-
Bamako	18 304	-	64 857	-	-	-	-	-
<b>Sous total</b>	<b>88 032</b>	<b>7 764</b>	<b>179 819</b>	<b>15 759</b>	<b>39 414</b>	<b>13 421</b>	<b>7 526</b>	<b>4 006</b>
<b>Total 2024</b>	<b>95 796</b>		<b>195 578</b>		<b>52 835</b>		<b>11 532</b>	

Pour approvisionner les populations du District de Bamako et les capitales régionales lors des fêtes religieuses deux opérations de ventes promotionnelles ont été organisées :

- A l'occasion de la fête de Ramadan ; la vente promotionnelle de bovins a porté sur 3 670 têtes sur 3 820 présentés, soit un taux global de vente de 96,07% contre 3 067 têtes en 2023 ;
- A l'occasion de la Fête de Tabaski : l'opération Tabaski a permis la vente à moindre coût de 27 911 têtes sur 31 000 présentés, soit un taux global de vente de 90,04% contre 22 857 béliers en 2023.

### 2.3. Appui à la résilience des couches vulnérables

Les principales activités de résiliences ont porté sur :

- la distribution de cent (100) têtes d'ovins composé de (90) femelles et dix (10) mâles dans les communes de Djenné et de Fakala ;
- un don de 832 caprins à 416 ménages et 950 poules et coqs à 650 ménages ;
- l'acquisition de kits d'embouche de 10 têtes pour les groupements et, 30 sujets (soit 6 sujets par membre) en aviculture ;
- la distribution de 400 caprins à 100 personnes vulnérables dans le cercle de Bourem ;
- la distribution de noyau de caprins à 80 ménages vulnérables, 2 chèvres et 1 bouc, soit 3 têtes par bénéficiaire ;
- la distribution de 1 600 ovins à 1 356 ménages à Guiré, Gueniebe, Koronga et Dogofry ;
- la distribution de 411 caprins à 137 jeunes filles et 147 femmes à Guiré, Gueniebe, Koronga et Dogofry.

#### 2.4. Suivi des unités de productions d'aliment bétail

La principale unité industrielle de fabrique d'aliment demeure les « Grands Moulins » à Koulikoro. A côté, existent des presses privées à travers le pays dont les plus importantes sont résumées dans le tableau N°20. La quantité totale produite est de **78 771,90** tonnes tous types d'aliments confondus.

*Cette donnée est incomplète du fait que beaucoup d'unités de production d'aliment bétail ne communiquent pas assez avec les services de la DNPIA.*

**Tableau 20 : Unité de productions d'aliment bétail**

n°	Localité	Nom unité de fabrique	Type d'aliments commercialisés	Capacité de production (tonnes)	Quantité produite (tonnes)
1	Kayes	ALCOMA-SA	Aliment bétail	-	-
2	Kayes	Société de Transformation des Produits Agricoles (SOTRAPAGRICO)	Aliment bétail	-	-
3	Kayes	Jatropha Mali Initiative (JMI)	Aliment bétail	-	-
4	Kayes	Sega DANIOKO	Aliment volaille (croissance et finition)	-	-
5	Kayes	Sirima DEMBELE	Aliment volaille (croissance et finition)	-	-
6	Kayes	Hamidou KOUYATE	Aliment volaille (croissance et finition)	-	781
7	Kayes	M BAH		-	647
8	Kayes	I, Maiga	Aliment volaille (croissance et finition)	-	-
9	Kayes	Mme Maguiraga Mariam	Aliment volaille (croissance et finition)	-	-
10	Koulikoro	GRANDS MOULINS	Aliment bétail	103 680	-
11	Sanankoroba	N'Bouna SA	Aliment bétail	-	-
12	Koulikoro	Wali	Aliment bétail	-	-
13	Koulikoro	Diarra Negoce	Aliment bétail	-	-
14	Koulikoro	CICO	Aliment bétail	-	-
15	Kati, Moribabougou, Katibougou	Provendiers (Kati, Moribabougou,)	Aliment volaille	-	-
16	Sikasso	8 unités	Aliment bétail	48	-
17	Sikasso	Pr+H15:N15	Aliment Volaille	-	-
18	Kadiolo	1 unité	Aliment volaille	120	-
19	Ségou	Huilerie Bâ Mariama HBM	Aliment bétail (tourteau coton)	220 /jour	10 123
20	Ségou	Huilerie Cotonnière Alimata KONE	Aliment bétail (tourteau coton)	300/jour	11 365
21	Ségou	Sahélienne Huilerie et Savonnerie SHS	Aliment bétail (tourteau coton)	160/jour	3 215
22	Ségou	Huilerie du Sahel	Aliment bétail (tourteau coton)	3 000/jour	990
23	Ségou	COOPRAV	Aliment bétail	25/jour	250
24	Ségou	Abattoir régional	Farine de sang et d'os	-	180

n°	Localité	Nom unité de fabrique	Type d'aliments commercialisés	Capacité de production (tonnes)	Quantité produite (tonnes)
25	Ségou	Moulin moderne du Mali (M3-SA)	Aliment bétail /Volaille	-	-
26	Nioro	Bilaly TRAORE	Aliment volaille (croissance et finition)	-	-
27	Kita	Agroma Kita	Aliment bétail	-	21 600
28	Dioïla	Huilerie Grafax Fana	Tourteau de coton	-	-
29	Dioïla	Huilerie GICEM Fana	Tourteau de coton	50	-
30	Dioïla	Huilerie Cheri Foula Fana	Tourteau de coton	15	-
31	Dioïla	Huilerie Bah Kadia Fana	Tourteau de coton	15	-
32	Dioïla	Huilerie Bahini Fana	Tourteau de coton	20	-
33	Dioïla	Huilerie IFAMA Fana	Tourteau de coton	-	-
34	Bougouni	Alcoma-SA	Tourteau de coton	-	5 000
35	Bougouni	Catpo-Mali	Tourteau de coton	-	500
36	Koutiala	HUICOTRAC Mahamadou TRAORE	Aliment bétail (tourteau coton)	-	299
37	Koutiala	Huilerie Yaya KONE	Aliment bétail (tourteau coton)	-	1 120
38	Koutiala	TARA D'OR Mamadou Moussa TRAORE	Aliment bétail (tourteau coton)	-	2 266
39	Koutiala	VITALOR El hadj Mohamed Daouda DIARRA	Aliment bétail (tourteau coton)	-	565
40	Koutiala	Espace éleveur SANMA Moussa TRAORE	Aliment bétail	-	20
41	Koutiala	Alivet Kalilou Traoré	Aliment volaille (croissance et finition)	-	51,6
42	Koutiala	25 unités	Aliment bétail	-	-
43	Koutiala	2 unités	Aliment Volaille	-	-
44	Koutiala	SKBF (Industrie) Moussa Balla FOFANA	Aliment bétail (tourteau coton)	36 000	-
45	Koutiala	HuikokF Abdoul Karim KEITA	Aliment bétail (tourteau coton)	3 600	-
46	Koutiala	HuicoMouk Abdou MAIGA	Aliment bétail (tourteau coton)	10 800	-
47	Koutiala	Huico DUNALIA Tidiani TRAORE	Aliment bétail (tourteau coton)	5 400	-
48	Koutiala	Huico TF Moussa TOURE	Aliment bétail (tourteau coton)	7 200	-
49	Koutiala	Drissa OUATTARA Unité DJENA	Aliment bétail (tourteau coton)	14 400	-
50	Koutiala	HuicoSAF Drissa SANOGO	Aliment bétail (tourteau coton)	28 800	-
51	Koutiala	Huico NOUR Namakan KEITA	Aliment bétail (tourteau coton)	46 800	-
52	Koutiala	huico FAK Fatamady KEITA	Aliment bétail (tourteau coton)	28 800	-
53	Koutiala	Hui BAK Moctar GOITA	Aliment bétail (tourteau coton)	25 200	-
54	Koutiala	HUICOBO Aboubacar OUATTARA	Aliment bétail (tourteau coton)	18 000	-

n°	Localité	Nom unité de fabrique	Type d'aliments commercialisés	Capacité de production (tonnes)	Quantité produite (tonnes)
55	Koutiala	Huico KOKA Enfa COULIBALY	Aliment bétail (tourteau coton)	7 200	-
56	Koutiala	Hui MBK Mima DEMBELE	Aliment bétail (tourteau coton)	10 800	-
57	Koutiala	FAMAB Sedou N'DIAYE	Aliment bétail (tourteau coton)	14 400	-
58	Koutiala	H. Y. K Sidiki Yaya KONE	Aliment bétail (tourteau coton)	18 720	-
59	Koutiala	SK'OR Sidiki KANTAKO	Aliment bétail (tourteau coton)	10 800	-
60	Koutiala	Hui Wassa D'OR Oumar COUMARE	Aliment bétail (tourteau coton)	7 200	-
61	Koutiala	HuicoBAK Adama DEMBELE	Aliment bétail (tourteau coton)	18 000	-
62	Koutiala	Huilérie Mandé Kassoum SIDIBE	Aliment bétail (tourteau coton)	7 200	-
63	Koutiala	Huico MAZAMamoutou TOURE	Aliment bétail (tourteau coton)	9 000	-
64	Koutiala	Huilerie Cotonnière SOUNTOURA	Aliment bétail (tourteau coton)	-	-
65	Koutiala	Ba Awa OUATTARA	Aliment bétail (tourteau coton)	-	-
66	Koutiala	Drissa MALLE CPAB	Aliment bétail (tourteau coton)	-	-
67	Koutiala	Mamadou DEMBELE	Aliment bétail (tourteau coton)	-	-
68	Koutiala	Kassoum DIARRA	Aliment bétail (tourteau coton)	-	-
69	Koutiala	Huilerie Elhadj Mamadou OUOLOGUEM	Aliment bétail (tourteau coton)	-	-
70	Koutiala	Mahamadou TRAORE CPAB	Aliment bétail (tourteau coton)	14 400	-
71	Koutiala	Sekou COULIBALY	Aliment bétail (tourteau coton)	-	-
72	Koutiala	autres producteurs	Aliment volaille (croissance et finition)	-	-
73	San	Aissata Séremé	Aliment bétail	Plus de 80 000	18 375
74	San	Atelier Sakada	Aliment bétail et volaille	Plus de 15	5
75	San	Unité industrielle agro-alimentaire Moussa TRAORE	Aliment bétail	3 000	1 420
<b>Total</b>					<b>78 771,90</b>

## **2.5. Amélioration génétique**

### **2.5.1. Insémination artificielle**

Les opérations d'insémination artificielle (IA) sont réalisées à la demande des éleveurs par les inséminateurs. Elles ont été réalisées sur chaleurs naturelles, sur chaleurs induites avec la couverture des retours de chaleur.

Les résultats enregistrés sont les suivants :

- 12 074 actes d'IA bovines auprès de 1 082 agro-éleveurs à travers les unités de diffusion de l'insémination artificielle animale dans les bassins de production, pour une prévision annuelle de 18 000 vaches dont 8 935 vaches sur chaleurs induites soit 74% et 3 140 vaches sur chaleurs naturelles soit 26%.

Le total des naissances enregistré est de 7 806 veaux dans les régions. La région de Koulikoro vient en tête avec 2 815 naissances suivies de Sikasso avec 1 883 naissances, parmi ces naissances 54 % sont des mâles et 46% des femelles.

Il est à noter que sur les 12 074 insémination artificielle, 31,34% ont été effectuées sur les vaches zébus maures, 30,49% sur les zébus peulhs et respectivement 18,79% et 17,58% pour les vaches croisées Holstein et montbéliardes. Les autres races (zébus M'bororo, Méré N'dama), représentent les 1,8%.

- Sur les inséminations effectuées, le centre a enregistré 1 507 naissances sur une prévision de 7 287 dont 673 veaux (45%) et 834 velles (55%) en 2023 contre 2 803 naissances en 2022, soit une baisse de 46,23%. Elles sont majoritairement des croisés issus des Holstein et des Montbéliardes.
- 273 chèvres inséminées et 181 naissances enregistrées en 2024 contre 340 en 2023.

La production laitière des métisses de la deuxième génération est évaluée entre 8 et 15 litres par jour et par vache.

Le Centre a effectué au total 340 inséminations caprines dans la zone péri-urbaine de Bamako, sur chaleur naturelle et induite, pour une prévision annuelle de 400, soit 68,25%. Les semences étaient issues de la race Saanen, une race laitière européenne disponible au CNIA.

La prévision annuelle n'a pas été atteinte en 2024 à cause des difficultés financières et des délestages d'électricité. Néanmoins, les agro-éleveurs surtout les femmes ont des engouements pour cette activité génératrice de revenus.

En 2024, 181 naissances ont été enregistrées par le CNIA soit 98 mâles et 83 femelles, des naissances sont toujours en cours.

## 2.6. Mouvement des marchés

### 2.6.1. Offre, demande et vente

Il a été observé sur les principaux marchés suivis, une légère baisse de l'offre et une légère hausse de la demande de bovins et ovins tandis que l'offre et la demande de caprins a connu une légère hausse et une baisse considérable pour les asins et les camelins contrairement aux équins qui ont connu une augmentation significative de l'offre et de la demande. Le tableau N°21 donne la situation des effectifs d'animaux présentés et vendus par région et par espèce.

**Tableau 21 : Synthèse des approvisionnements des marchés à bétail suivis au cours de l'année 2024**

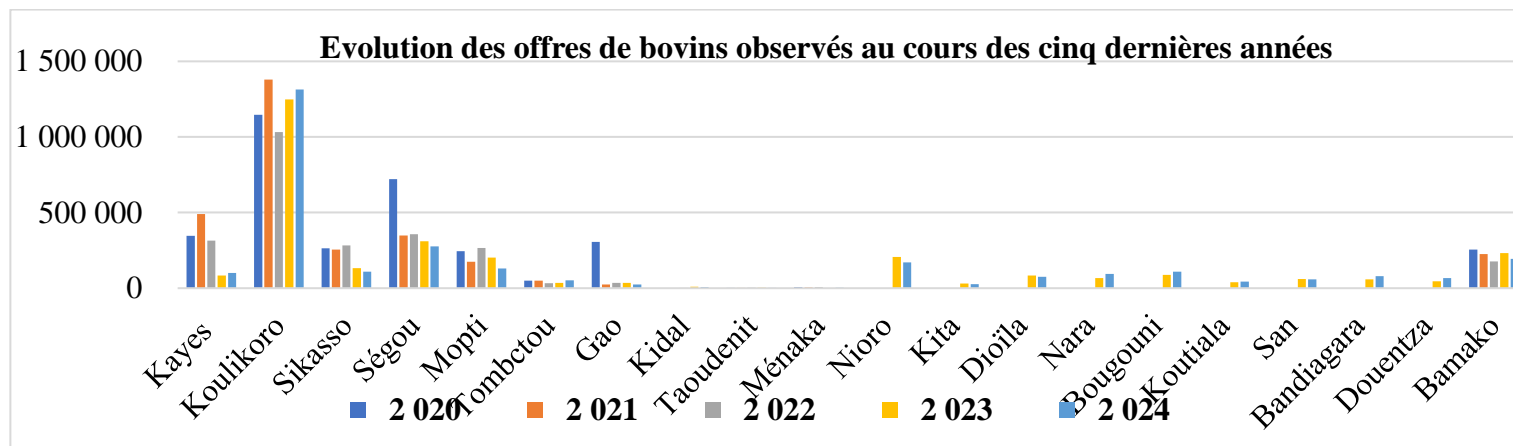
REGIONS	ESPECES																				
	BOVINS			OVINS			CAPRINS			ASINS			EQUINS			CAMELINS			VOLAILLE		
	P	V	TV (%)	P	V	TV (%)	P	V	TV (%)	P	V	TV (%)	P	V	TV (%)	P	V	TV (%)	P	V	TV (%)
Kayes	99 951	69 637	70	94 573	64 166	68	81 933	62 716	77	1 301	752	58	-	-	-	-	-	-	304 248	272 792	90
Koulikoro	1 313 153	948 289	72	673 892	488 132	72	647 062	461 131	71	19 116	12 334	65	96	30	31	-	-	-	562 244	474 657	84
Sikasso	109 999	88 655	81	155 136	119 458	77	101 468	79 182	78	435	250	57	-	-	-	-	-	-	583 086	532 122	91
Ségou	277 193	231 622	84	470 901	376 508	80	294 599	236 146	80	26 308	20 513	78	154	69	45	-	-	-	1 435 945	1 414 961	99
Mopti	130 801	110 846	85	113 905	100 898	89	86 127	71 171	83	5 181	3 899	75	916	715	78	-	-	-	226 657	226 657	100
Tombouctou	52 754	43 928	83	53 189	43 675	82	49 515	42 166	85	10 097	5 704	56	-	-	-	4 844	1 109	23	52 000	50 031	96
Gao	24 010	10 974	46	78 852	39 559	50	74 446	33 593	45	6 283	2 330	37	-	-	-	3 415	568	17	13 676	11 505	84
Kidal	8 125	4 421	54	14 054	8 692	62	14 092	8 523	60	-	-	-	-	-	-	3 656	1 919	52	-	-	-
Taoudenni	2 074	831	40	13 125	7 157	55	11 978	6 620	55	1 790	968	54	-	-	-	2 781	1 096	39	5 600	3 375	60
Ménaka	3 395	1 539	45	95 760	30 006	31	133 259	52 563	39	357	147	41	-	-	-	7 983	1 631	20	-	-	-
Nioro	170 364	103 419	61	333 566	212 908	64	114 601	75 922	66	1 452	635	44	1 710	644	38	-	-	-	64 903	52 260	81
Kita	27 174	21 392	79	26 529	19 258	73	27 416	21 568	79	192	148	77	-	-	-	-	-	-	67 560	53 851	80
Dioïla	74 940	56 914	76	79 280	60 666	77	174 559	143 946	82	2 284	1 336	58	12	6	50	-	-	-	422 015	421 615	100
Nara	94 296	69 526	74	159 432	136 828	86	54 444	48 028	88	2 883	2 144	74	906	664	73	1187	1042	88	118 524	115 053	97
Bougouni	109 890	97 934	89	128 995	114 556	89	121 377	110 392	91	49	19	39	-	-	-	-	-	-	531 812	521 499	98
Koutiala	44 109	31 306	71	66 200	53 881	81	66 225	54 416	82	851	202	24	-	-	-	-	-	-	1 045 515	940 776	90
San	58 788	40 794	69	115 461	89 347	77	103 321	80 429	78	18 678	12 955	69	21 908	20 884	95	-	-	-	354 345	353 600	100
Bandiagara	80 657	62 261	77	108 651	84 511	78	87 101	66 332	76	3 009	2 120	70	788	462	59	308	240	78	199 385	199 385	100
Douentza	65 975	42 216	64	53 526	35 978	67	47 505	31 442	66	1 444	783	54	-	-	-	904	247	27	49 296	49 296	100
Bamako	194 221	134 621	69	1 482 700	1 030 930	70	913 046	604 601	66	508	342	67	2 007	118	6	-	-	-	6 828 895	5 453 971	80
<b>TOTAL 2024</b>	<b>2 941 869</b>	<b>2 171 125</b>	<b>74</b>	<b>4 317 727</b>	<b>3 117 114</b>	<b>72</b>	<b>3 204 074</b>	<b>2 290 887</b>	<b>71</b>	<b>102 218</b>	<b>67 581</b>	<b>66</b>	<b>28 497</b>	<b>23 592</b>	<b>83</b>	<b>25 078</b>	<b>7 852</b>	<b>31</b>	<b>12 865 706</b>	<b>11 147 406</b>	<b>87</b>
<b>TOTAL 2023</b>	<b>2 976 410</b>	<b>2 056 142</b>	<b>69</b>	<b>4 672 665</b>	<b>3 033 095</b>	<b>65</b>	<b>3 094 843</b>	<b>2 190 915</b>	<b>71</b>	<b>114 483</b>	<b>81 069</b>	<b>71</b>	<b>20 031</b>	<b>10 792</b>	<b>54</b>	<b>40 245</b>	<b>20 322</b>	<b>50</b>	<b>17 859 281</b>	<b>14 430 717</b>	<b>81</b>
<b>Variation (%)</b>	<b>-1,16</b>	<b>5,59</b>	<b>6,83</b>	<b>-7,60</b>	<b>2,77</b>	<b>11,22</b>	<b>3,53</b>	<b>4,56</b>	<b>1,00</b>	<b>-10,71</b>	<b>-16,64</b>	<b>-6,64</b>	<b>42,26</b>	<b>118,61</b>	<b>53,66</b>	<b>-37,69</b>	<b>-61,36</b>	<b>-37,99</b>	<b>-27,96</b>	<b>-22,75</b>	<b>7,23</b>

P : Présentés

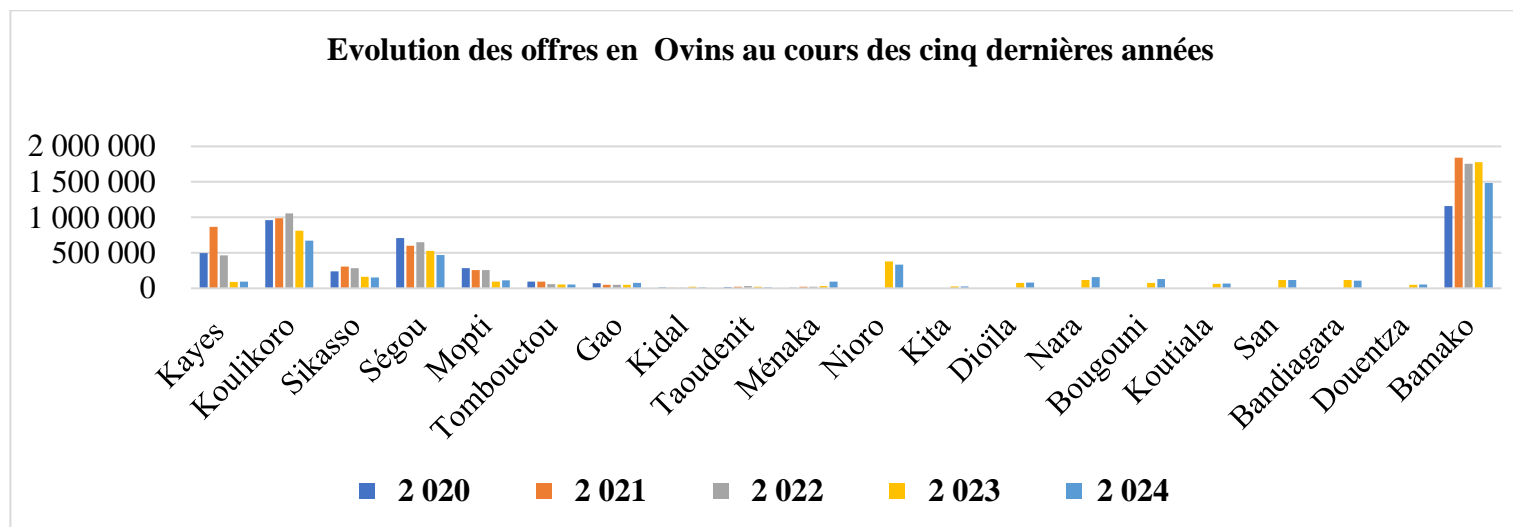
V : Vendus

TV (%) : Taux de vente

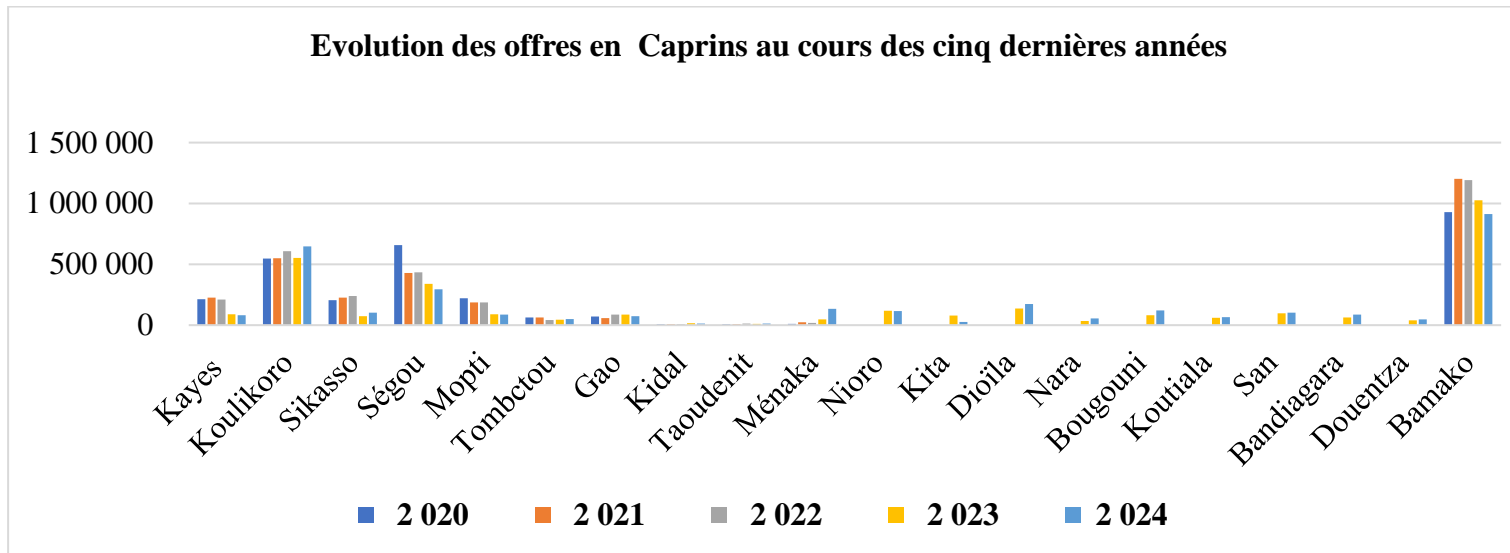
Les graphiques 6, 7 et 8 illustrent respectivement l'évolution des offres en bovins, ovins et caprins au cours des cinq dernières années.



Graphique 6 : Evolution des offres en bovins observés au cours des cinq dernières années.



Graphique 7 : Evolution des offres d'Ovins au cours des cinq dernières années.



**Graphique 8 : Evolution des offres de Caprins au cours des cinq dernières années.**

## 2.6.2. Prix des animaux vendus

Les prix moyens par catégories d'animaux vendus dans les différentes régions sont donnés dans le tableau N°22. Le prix du bœuf de boucherie a varié entre 214 000 FCFA dans la région de Tombouctou et 402 000 FCFA à Kayes. L'ovin mâle adulte a coûté entre 43 000 FCFA dans la région de Ménaka et 112 000 FCFA dans le District de Bamako.

De façon générale, les prix pratiqués sur les différents marchés suivis ont connu une légère hausse pour la plupart des espèces présentées.

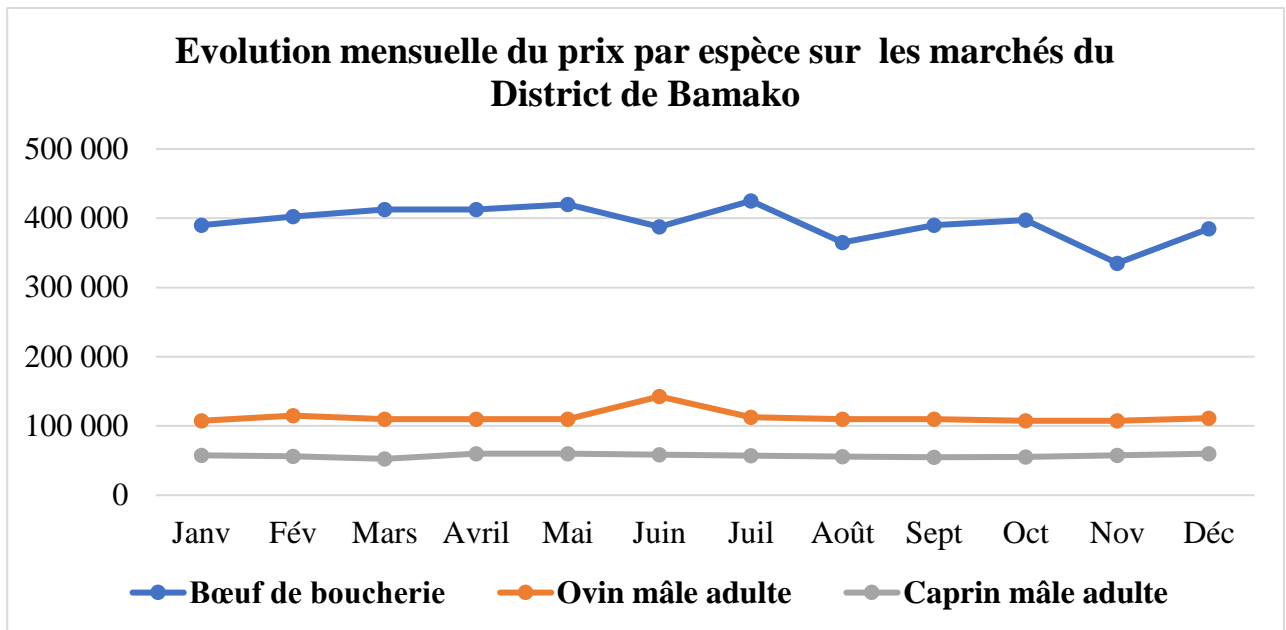
**Tableau 22 : Prix moyens des animaux vendus par espèce et par région**

REGIONS	CATEGORIES							
	Bœuf de boucherie	Ovin mâle adulte	Caprin mâle adulte	Asin mâle adulte	Camelin mâle adulte	Equin mâle adulte	Porcin	Coq
Kayes	402 016	101 177	53 809	55 104	-	-	-	4 101
Koulikoro	358 785	101 064	41 219	60 445	-	225 000	-	4 456
Sikasso	273 333	97 760	42 573	53 333	-	-	-	3 698
Ségou	326 185	78 187	44 059	44 582	-	180 000	-	2 965
Mopti	272 756	92 363	45 399	-	-	-	-	2 667
Tombouctou	214 856	58 221	37 658	48 358	256 982	-	-	3 166
Gao	256 396	45 653	25 007	39 125	305 625	-	-	2 882
Kidal	230 000	60 000	41 818	-	292 955	-	-	-
Taoudenni	243 785	54 666	44 899	44 631	293 958	-	-	1 660
Ménaka	342 667	43 167	27 583	57 833	308 500	300 000	-	-
Nioro	324 486	79 829	44 271	43 611	-	200 590	-	2 824
Kita	304 406	71 970	31 662	74 625	-	-	-	3 558
Dioïla	299 401	72 070	32 526	52 083	-	-	-	3 240
Nara	297 045	72 917	55 542	56 250	-	-	-	3 284
Bougouni	369 816	80 524	45 693	56 500	-	-	-	3 499
Koutiala	268 401	67 109	39 208	58 917	-	-	-	3 157
San	298 591	70 552	30 283	56 593	-	328 725	-	2 912
Bandiagara	288 821	83 823	38 319	56 792	383 322	232 614	-	2 460
Douentza	300 250	82 417	46 250	-	-	-	-	-
Bamako	393 542	112 813	57 167	61 354	-	324 958	-	4 333

Le graphique 9 illustre l'évolution mensuelle du prix moyen pratiqué sur les principaux marchés contrôlés du District de Bamako au cours de l'année.

Les prix des ovins mâles adultes et des caprins mâles adultes ont été relativement stables de janvier à décembre excepté le mois de juin où on observe une augmentation des prix des ovins due à la fête de Tabaski.

Celui des bœufs de boucherie a amorcé la hausse progressive à partir du mois de février jusqu'au mois de mai. La hausse des prix constatée entre le mois de février au mois de mai, s'explique par l'avènement de la fête de ramadan et la période de soudure où les animaux présentés sur les marchés à bétail sont généralement des animaux d'embouche qui coûtent plus chers que ceux provenant des zones de production. De juin à décembre, on observe une augmentation des prix des bœufs de boucherie en dent de scie.



**Graphique 9 : Evolution mensuelle du prix par espèce sur les marchés du District de Bamako**

### 2.6.3. Prix moyen de la viande

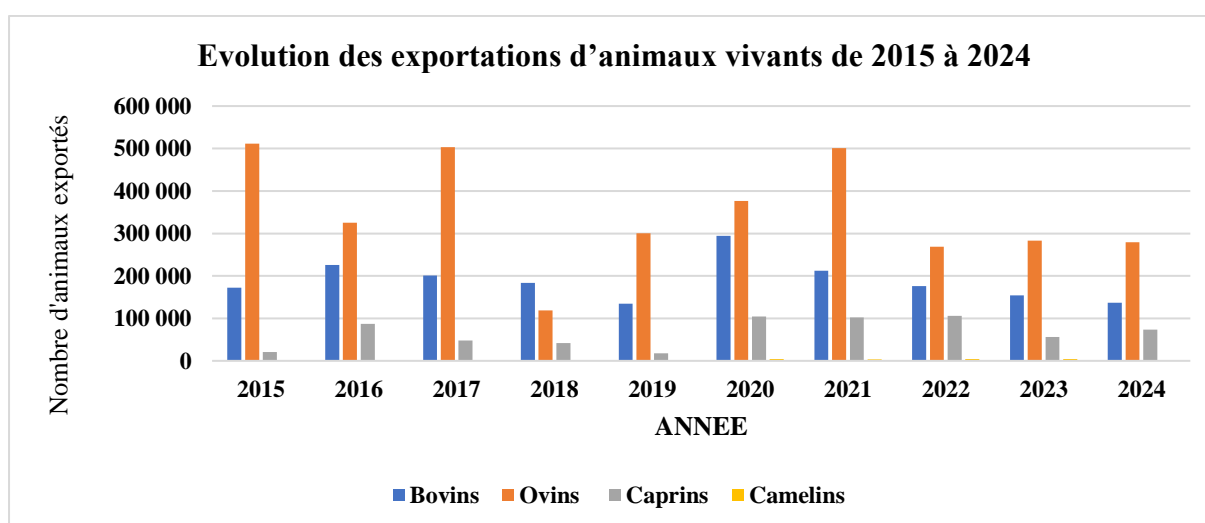
Le prix moyen de la viande bovine avec os au niveau du District de Bamako a varié entre 2 950 et 3 200 F CFA le Kg, contre 2 800 et 3 400 FCFA par kg en 2023. Celui de la viande sans os a varié entre 3 500 et 3 850 F CFA contre 3 200 et 3 800 F CFA par kg en 2023.

Les causes de la flambée du prix de la viande sont entre autres la multiplication des intermédiaires entre les éleveurs et les marchands qui renchérit le prix à l'acheteur ; le faible pouvoir d'achat des bouchers qui sont fortement concurrencés par les acheteurs étrangers et la faiblesse organisationnelle des professionnels de la filière bétail-viande dont le pouvoir d'anticipation sur les périodes de soudure reste très faible ainsi que la flambée des prix des aliments bétail impacte le coût de la production des emboucheurs.

### 2.7. Exportations des animaux vivants

Les exportations contrôlées d'animaux vivants au cours de 2024 sont résumées dans le tableau N°23. Elles ont concerné **137 193** bovins contre 153 907 en 2023 ; **279 637** ovins contre 282 916 en 2023 ; **73 679** caprins contre 56 590 en 2023, **79** équins contre 152 en 2023, **270** asins contre 537 en 2023, **143 629** poussins contre 11 176 en 2023 et **50** camelins contre 4 469 en 2023, exportés en direction de la Côte d'Ivoire, du Sénégal, de la Guinée Conakry, du Burkina Faso, du Niger, du Libéria et du Nigéria.

Les exportations des ovins, des asins, des équins et des camelins ont connu une baisse respective de (-1%), (-50%), (-48%) et de (-99) par rapport à 2023 ; par contre celles des bovins et caprins ont enregistré une hausse, respectivement de (22%) et (30%) par rapport à 2023.



**Graphique 10 : Evolution des exportations d'animaux vivants de 2015 à 2024**

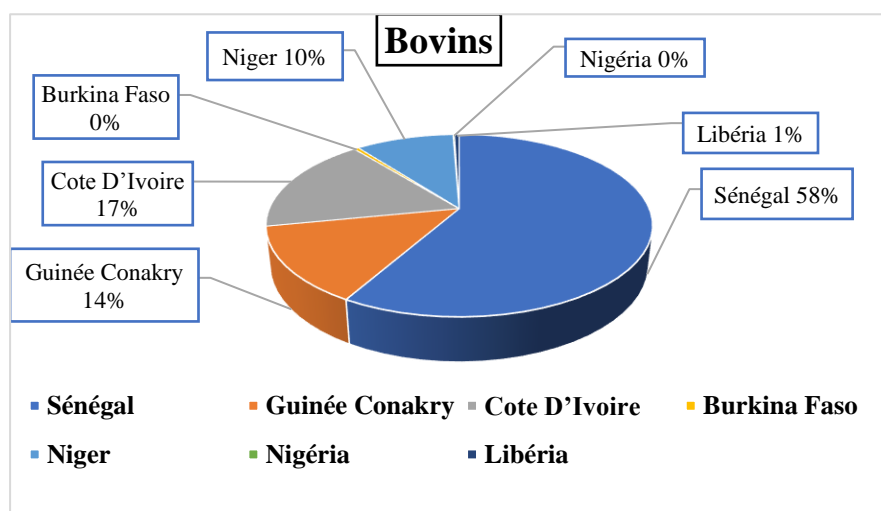
S'agissant des exportations par région, Kayes, Koulikoro, Gao et Nioro ont été, par ordre d'importance, pour les bovins. Pour les ovins, les régions de Kayes, Bamako, Nioro, Mopti et Gao ont été enregistrées les effectifs les plus élevés. Les exportations de camelins ont été principalement enregistrées à Ménaka.

Les statistiques d'exportation contrôlée par région sont données dans le tableau N°23.

**Tableau 23 : Exportations contrôlées d'animaux vivants par région et par espèce**

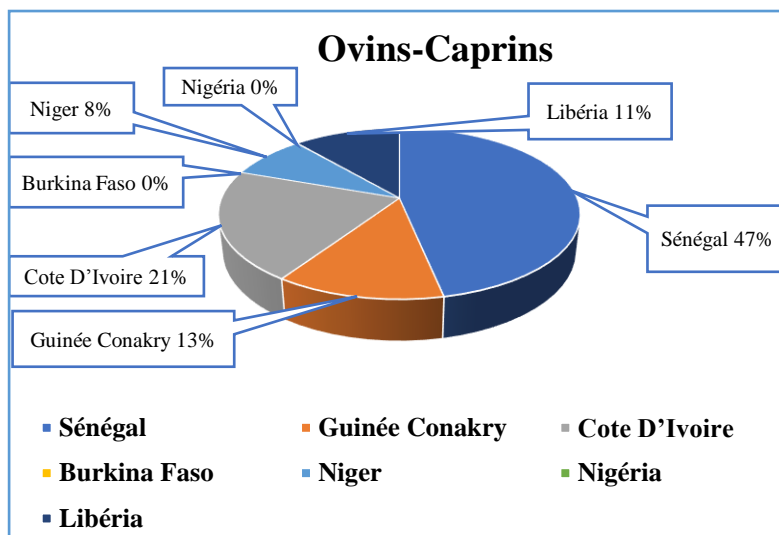
Régions	Espèces						
	Bovins	Ovins	Caprins	Asins	Equins	Camelins	Volaille
Kayes	45 203	117 741	-	-	-	-	-
Koulikoro	30 369	6 526	12 453	-	-	-	-
Sikasso	5 129	4 487	-	-	-	-	-
Ségou	5 434	6 050	240	-	-	-	-
Mopti	3 406	29 442	9 778	-	-	-	-
Tombouctou	-	-	-	-	-	-	-
Gao	13 079	15 440	11 571	-	-	-	-
Kidal	-	-	-	-	-	-	-
Taoudenni	-	-	-	-	-	-	-
Ménaka	558	1 586	821	-	26	50	-
Nioro	10 656	31 373	64	260	-	-	-
Kita	-	-	-	-	-	-	-
Dioïla	-	-	-	-	-	-	-
Nara	-	-	-	-	-	-	-
Bougouni	7 819	9 662	8 562	-	-	-	-
Koutiala	8 501	7 385	1 275	-	-	-	-
San	5 015	10 595	805	-	-	-	-
Bandiagara	-	-	-	-	-	-	-
Douentza	-	-	-	-	-	-	-
Bamako	2 024	39 350	28 110	10	53	-	143 629
<b>Total 2024</b>	<b>137 193</b>	<b>279 637</b>	<b>73 679</b>	<b>270</b>	<b>79</b>	<b>50</b>	<b>143 629</b>
<b>Total 2023</b>	<b>153 907</b>	<b>282 916</b>	<b>56 590</b>	<b>537</b>	<b>152</b>	<b>4 469</b>	<b>11 176</b>
<b>Variation %</b>	<b>-10,86</b>	<b>-1,16</b>	<b>30,20</b>	<b>-49,72</b>	<b>-48,03</b>	<b>-98,88</b>	<b>1 185,16</b>

Les principales destinations pour les animaux exportés ainsi que les effectifs concernés sont consignés dans le tableau N°24. L'importance relative de chaque destination est présentée dans les graphiques 11 et 12.



Le Sénégal, la Côte d'Ivoire et la Guinée Conakry ont été les principaux pays de destination pour les bovins avec respectivement 58%, 17% et 14% des effectifs exportés.

**Graphique 11 : Exportation des bovins par destination**

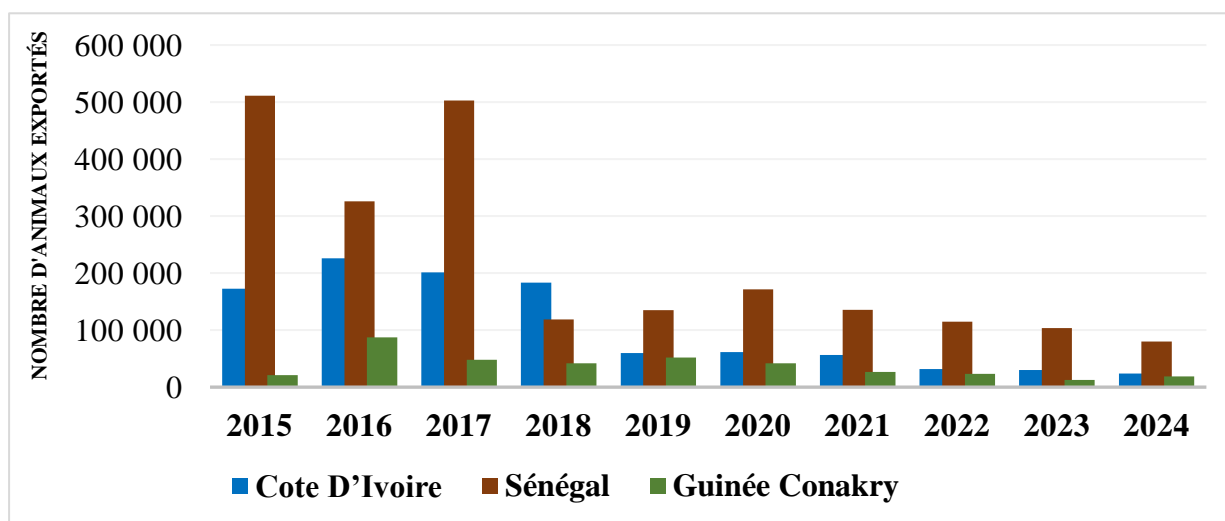


⇒ Le Sénégal est la destination la plus importante (47%) pour les ovins et caprins, suivie de la Côte d'Ivoire (21%) de la Guinée (13%), du Libéria (11%) et du Niger (8%).

**Graphique 12 : Exportation des Ovins/Caprins par destination**

Les exportations se font principalement en direction du Sénégal, de la Côte d'Ivoire et de la Guinée Conakry. Une analyse comparative des effectifs d'animaux exportés de 2015 à 2024 est donnée dans les graphiques 13 et 14.

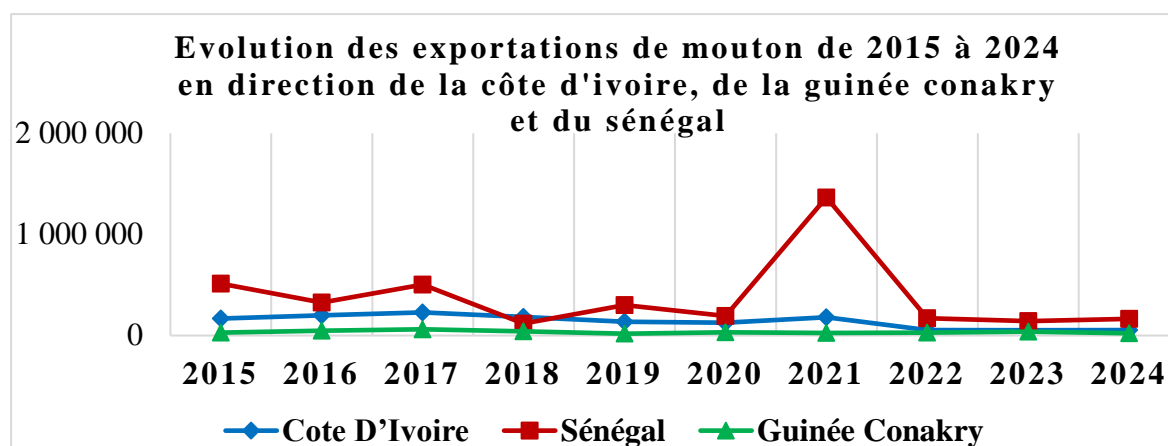
Le flux monétaire engendré par ces exportations sur la base du prix moyen de vente des animaux se chiffre à plus de **77,185** milliards de FCFA.



**Graphique 13 : Evolution des exportations de bovins de 2014 à 2024**

De 2015 à 2017, la destination Sénégalaise a été la plus importante. C'est à partir de 2018 seulement, que la destination Ivoirienne a dépassé le Sénégal en termes d'importance de matière d'exportation des bovins. L'axe de la Guinée Conakry est fréquenté de façon irrégulière et moindre que les autres axes frontaliers.

Par rapport aux ovins, la destination principale de 2015 à 2024 est le Sénégal suivi de la Côte d'Ivoire et la Guinée Conakry avec un pic remarquable en 2021.



Graphique 14 : Evolution des exportations contrôlées de moutons de 2015 à 2024

Tableau 24 : Exportations contrôlées par espèces animales selon le pays de destination

ESPECES	Sénégal	Guinée Conakry	Cote D'Ivoire	Burkina Faso	Niger	Nigéria	Libéria	TOTAL
Bovins	80 010	18 634	23 614	645	13 447	190	653	<b>137 193</b>
Ovins	163 865	20 789	54 677	-	16 757	269	23 280	<b>279 637</b>
Caprins	1 199	24 195	19 128	-	12 392	-	16 765	<b>73 679</b>
Asins	260	8	2	-	-	-	-	<b>270</b>
Equins	2	40	4	5	26	-	2	<b>79</b>
Camelins	-	2	-	-	48	-	-	<b>50</b>
Volaille	-	26 620	-	62 009	-	-	55 000	<b>143 629</b>

## 2.8. Filière cuirs et peaux

### 2.8.1. Production contrôlée de cuirs et peaux

La production contrôlée des cuirs et peaux est obtenue sur la base des estimations faites à partir des abattages contrôlés. La quantité produite dans les différents centres d'abattage du pays est estimée à **484 268** des cuirs verts contre 502 730 pièces de cuirs verts en 2023 et **1 358 975** de peaux ovines caprines contre 1 289 440 pièces de peaux vertes ovines caprines en 2023 (tableau N°25).

**Tableau 25 : Production des cuirs et peaux par région**

REGIONS	CUIRS VERTS		PEAUX VERTES OVINES		PEAUX VERTES CAPRINES	
	<i>Nbre</i>	<i>Pds</i>	<i>Nbre</i>	<i>Pds</i>	<i>Nbre</i>	<i>Pds</i>
Kayes	44 274	221 370	50 125	75 188	64 982	48 737
Koulikoro	101 528	507 640	52 071	78 107	85 524	64 143
Sikasso	18 997	94 985	30 039	45 059	52 207	39 155
Ségou	45 509	227 545	36 936	55 404	89 889	67 417
Mopti	14 234	71 170	14 550	21 825	23 325	17 494
Tombouctou	24 248	121 240	58 039	87 059	49 520	37 140
Gao	23 425	117 125	24 611	36 917	43 900	32 925
Kidal	1 767	8 835	7 748	11 622	7 130	5 348
Taoudenni	498	2 490	7 084	10 626	6 610	4 958
Ménaka	1 749	8 745	9 399	14 099	13 424	10 068
Nioro	11 328	56 640	18 914	28 371	24 867	18 650
Kita	13 075	65 375	5 155	7 733	27 886	20 915
Dioïla	6 182	30 910	6 555	9 833	34 916	26 187
Nara	3 204	16 020	3 982	5 973	7 393	5 545
Bougouni	20 769	103 845	9 286	13 929	30 434	22 826
Koutiala	8 978	44 890	18 215	27 323	37 375	28 031
San	5 726	28 630	17 382	26 073	44 096	33 072
Bandiagara	3 786	18 930	15 154	22 731	21 685	16 264
Douentza	196	980	13 215	19 823	16 131	12 098
Bamako	134 795	673 975	102 099	153 149	177 122	132 842
<b>TOTAL 2024</b>	<b>484 268</b>	<b>2 421 340</b>	<b>500 559</b>	<b>750 839</b>	<b>858 416</b>	<b>643 812</b>
<b>TOTAL 2023</b>	<b>502 730</b>	<b>2 513 650</b>	<b>441 190</b>	<b>598 204</b>	<b>848 250</b>	<b>1 071 354</b>
<b>Variation (%)</b>	<b>-4</b>	<b>-4</b>	<b>13</b>	<b>26</b>	<b>1</b>	<b>-40</b>

**Tableau 26 : Evolution mensuelle de la Production des cuirs et peaux**

Mois	CUIRS VERTS	PEAUX VERTES OVINES	PEAUX VERTES CAPRINES	CUIRS CAMELIN
	Nbre	Nbre	Nbre	Nbre
Janvier	48 597	41 923	77 024	133
Février	36 884	42 232	70 441	232
Mars	40 489	40 922	75 110	160
Avril	40 908	39 253	69 847	294
Mai	40 660	41 693	72 352	330
Juin	42 290	42 279	71 966	272
Juillet	34 831	37 369	66 766	408
Août	37 169	38 792	72 205	343
Septembre	43 215	44 858	77 050	189
Octobre	40 526	42 804	70 533	179
Novembre	34 697	39 406	67 668	194
Décembre	44 002	49 028	67 454	358
<b>Total</b>	<b>484 268</b>	<b>500 559</b>	<b>858 416</b>	<b>3 092</b>

### 2.8.2. Unités de transformation

Les unités de transformation industrielles des cuirs et peaux sont implantées dans le District de Bamako. Parmi les principales figurent :

- la Nouvelle Tannerie du Mali (NTM-SA) : est l'ancienne TAMALI, qui est la première tannerie industrielle du Mali. Créée en 1965 et contiguë au plus grand abattoir du pays en vue de faciliter son approvisionnement en cuirs et peaux, la NTM-SA a actuellement une capacité de 3000 peaux ovines-caprines par jour. Sous sa forme ancienne, elle produisait du cuir fini, des articles et des chaussures militaires. Elle a été rachetée par un privé, malien qui a renouvelé la « partie rivière » pour le traitement des peaux.
- l'initiative Malienne de Tannerie (IMAT) est l'ancienne Tannerie de l'Afrique de l'Ouest (TAO). Créée en 1994 par une société Espagnole, avec une capacité de 10 000 peaux par jour, cette unité ne produit que du *Wet blue*.
- la West Africa Tannery (WAT) a été créée en 2008 par une société chinoise. Elle traite 10 000 à 12 000 peaux d'ovin et de caprin par jour. C'est la plus grande tannerie du Mali compte tenu de sa capacité actuelle. Sa production en *Wet blue* est entièrement exportée vers la chine.
- la Tannerie Madou KEITA (TAMAK) a été créée en 2002 par un promoteur malien. Elle travaille sur commande. Sa capacité est de 5000 peaux par jour.

### 2.8.3. Prix moyens des cuirs et peaux

Les prix des cuirs et peaux sont relativement bas sur le marché national et international à cause de leur mauvaise qualité. Seulement les peaux vertes transformées en Wit bleue sont exportées tandis que les cuirs sont exportés vers le Ghana, la cote d'ivoire, le Nigeria et le Niger pour la consommation humaine.

Les prix moyens de rétrocession des cuirs et peaux sont donnés dans le tableau 27. Ils ont varié entre 1 500 FCFA à 5 000 FCFA, la pièce pour les cuirs bovins, selon la taille, la qualité et la localité. La peau ovine a été rétrocedée entre 300 FCFA et 1 500 FCFA et la peau caprine entre 250 FCFA et 1 500 FCFA. Les prix les plus élevés pour les cuirs sont observés à Tombouctou et les plus bas à Nioro. Par rapport à leur évolution au cours de l'année très peu de variation a été signalée.

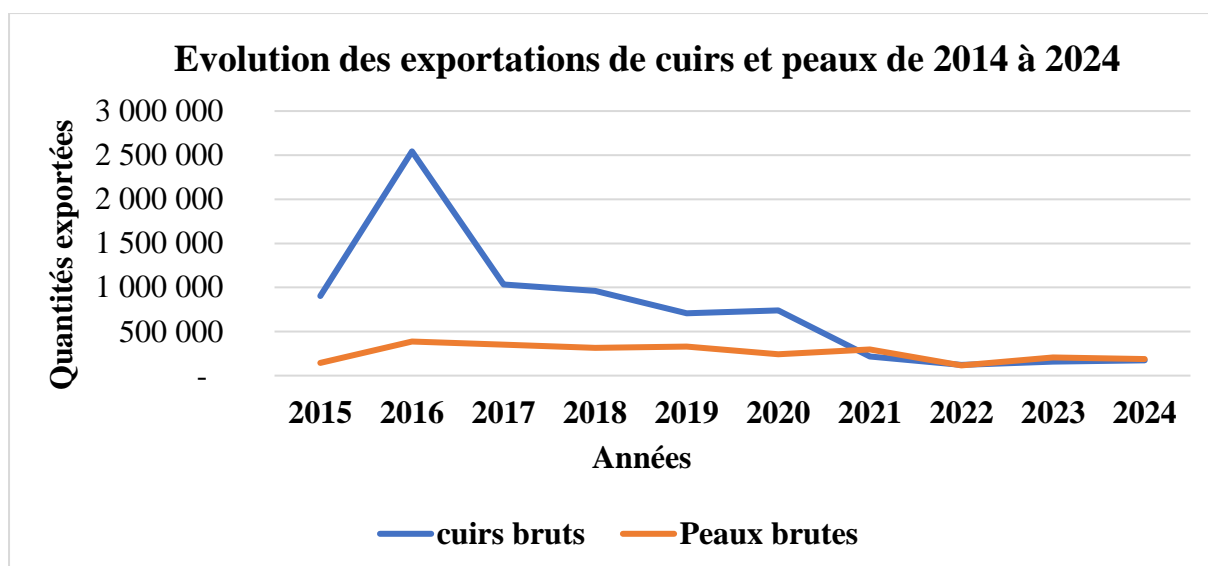
**Tableau 27 : Prix moyens de rétrocession des cuirs et peaux par pièce**

Régions	Variation des prix moyens des cuirs et peaux					
	Premier semestre			Deuxième semestre		
	Cuirs	Peaux ovins	Peaux caprins	Cuirs	Peaux ovins	Peaux caprins
Sikasso	5 750	500	500	5 750	500	500
Ségou	3 060	584	334	2 840 à 3 100	579 à 600	334 à 400
Tombouctou	4 100 à 5 000	440 à 950	400	4 100	440	400
Gao	3 000	1 000	1 000	3 000	1 000	1 000
Kidal	2 000 à 3 000	750 à 1 500	750 à 1500	2 000	750	750
Nioro	3 000	150	100	1 500	150	100
Dioïla	2 750	300	250	2 750	300	250
Bougouni	3 250	550	378	3000 à 3 250	416 à 600	328
Koutiala	3 500	400	375	3 500	400	375
Douentza	-	-	-	3 500 à 5 000	1 000 à 1 500	800 à 1 000
Bamako	3 000	125	100	3 000 à 4 000	125	100

#### 2.8.4. Exportations contrôlées des cuirs et peaux

Les exportations contrôlées sont d'environ **173 017** pièces de cuirs verts contre 159 360 pièces en 2023, **115 150** de peaux ovines contre 150 316 pièces en 2023 et **73 272** peaux caprines contre 56 865 pièces en 2023. Les pays de destination sont : le Ghana, la cote d'ivoire, le Sénégal, le Nigeria et le Niger.

Les quantités de cuirs et peaux exportées sont évaluées à **838 188 875** de FCFA contre **1,557** millions de FCFA en 2023.



Graphique 15 : Evolution des exportations de cuirs et peaux de 2015 à 2024

Le volume des exportations de cuirs et de peaux en direction des pays de la sous-région est en régression continue à partir de 2016, année à laquelle il avait été noté une augmentation sans précédent. Il est à noter que la filière cuirs et peaux est de moins en moins organisée.

La situation des exportations de cuirs et peaux selon la région d'origine est donnée dans le tableau N°28.

**Tableau 28 : Exportations contrôlées des cuirs et peaux par région**

REGIONS	CUIRS BRUTS		PEAUX OVINES BRUTES		PEAUX CAPRINES BRUTES	
	<i>Nbre</i>	<i>Pds</i>	<i>Nbre</i>	<i>Pds</i>	<i>Nbre</i>	<i>Pds</i>
Kayes	49 373	246 865	40 300	36 281	-	-
Koulikoro	78 040	390 200	19 310	9 655	41 140	20 570
Sikasso	2 169	10 845	-	-	-	-
Ségou	6 026	30 130	-	-	-	-
Mopti	-	-	-	-	-	-
Tombouctou	-	-	-	-	-	-
Gao	16 155	72 380	39 624	56 115	-	-
Kidal	-	-	-	-	-	-
Taoudenni	362	3 815	2 769	4 154	2 570	2 570
Ménaka	-	-	-	-	-	-
Nioro	-	-	-	-	-	-
Kita	-	-	-	-	-	-
Dioïla	-	-	-	-	-	-
Nara	-	-	-	-	-	-
Bougouni	11 527	56 645	5 899	6 516	13 142	12 532
Koutiala	6 480	32 400	5 173	5 173	6 995	6 995
San	2 885	14 425	2 075	3 179	9 425	8 784
Bandiagara	-	-	-	-	-	-
Douentza	-	-	-	-	-	-
Bamako	-	-	-	-	-	-
<b>TOTAL 2024</b>	<b>173 017</b>	<b>857 705</b>	<b>115 150</b>	<b>121 072</b>	<b>73 272</b>	<b>51 451</b>
<b>TOTAL 2023</b>	<b>159 360</b>	<b>792 375</b>	<b>150 316</b>	<b>256 137</b>	<b>56 865</b>	<b>113 730</b>
<b>Variation (%)</b>	<b>9</b>	<b>8</b>	<b>-23</b>	<b>-53</b>	<b>29</b>	<b>-55</b>

La situation des exportations de cuirs et peaux selon le pays de destination est donnée dans le tableau N°29

**Tableau 29 : Nombre de cuirs et peaux exportés selon le pays de destination**

Nature	Pays de destination					TOTAL
	Sénégal	Cote d'Ivoire	Niger	Nigeria	Ghana	
Cuirs bruts	49 373	18 007	362	16 155	89 120	<b>173 017</b>
Peaux ovines brutes	40 300	11 072	2 769	39 624	21 385	<b>115 150</b>
Peaux caprines brutes	-	20 137	2 570	-	50 565	<b>73 272</b>

Les principales destinations des cuirs exportés ont été le Ghana, le Sénégal, la Côte d'Ivoire et le Nigéria. Pour les peaux ovines et caprines, les principaux pays de destination ont été le Sénégal, le Nigéria, le Ghana et la Côte d'Ivoire.

## 2.9. Filière lait

### 2.9.1. Production de lait

Elle est assurée principalement par les bovins, les camelins, secondairement par les caprins et rarement par les ovins.

### 2.9.2. Potentiel laitier

Le potentiel laitier a été estimé sur la base des paramètres indiqués dans le tableau N°30 mis en relation avec les effectifs du cheptel.

**Tableau 30 : Paramètres de production des espèces animales**

Espèces Animales	Pourcentage moyen de lactantes	Taux moyen de fécondité	Production moyenne de lait (litre/Jour/tête)	Durées de la lactation (jours)	Pourcentages disponibles pour l'éleveur	Sources de référence
Bovins	16% <sup>1</sup>	65%	1,5	210 <sup>2</sup>	53%	Prader, Sidibé (1989)
Camelins	33%	30%	4	365	53%	Ouologuem (2010)
Ovins/Caprins	75%	90%	0,3	90	30%	PADESO et IER

<sup>1</sup> Pourcentage annuel moyen des lactantes au niveau des effectifs bovins au Mali (DNE, 1989)

<sup>2</sup> Pour le calcul de la production laitière des bovins, au moins 16% du troupeau est en lactation permanente durant l'année

**La production moyenne annuelle de lait du cheptel (ou potentiel laitier)** est obtenue en multipliant la production moyenne journalière de lait par espèce par la durée moyenne de lactation.

- Production moyenne de lait = Nombre de lactantes par espèce x production moyenne annuelle de lait.
- Nombre de lactantes = Effectif total x pourcentage moyen de lactantes.
- Production moyenne annuelle de lait de la lactante = production moyenne journalière x durée de lactation.

**Le disponible laitier** c'est-à-dire la quantité de lait utilisée (consommation, vente, don etc.) par l'éleveur représente environ 44 à 50% du potentiel laitier national.

**Tableau 31 : Effectifs des lactantes par espèces et par région**

Régions	Bovin	Ovin	Caprin	Camelin
Kayes	127 329	1 635 694	1 490 657	324
Koulikoro	162 087	882 778	1 908 797	3 685
Sikasso	100 372	528 827	606 834	-
Ségou	161 634	1 303 023	2 077 186	310
Mopti	305 281	1 393 550	1 701 120	3 640
Tombouctou	224 408	2 230 589	3 699 813	82 826
Gao	191 152	3 584 097	4 742 527	92 341
Kidal	15 742	2 131 758	2 696 567	210 458
Taoudenni	5 234	56 249	37 992	13 267
Ménaka	23 594	687 439	780 096	41 243
Nioro	74 086	302 441	437 518	775
Kita	34 760	102 233	137 625	-
Dioïla	83 038	311 978	424 060	-
Nara	73 067	276 368	270 209	447
Bougouni	154 867	421 823	607 274	-
Koutiala	98 237	356 529	351 150	-
San	88 512	235 113	359 141	5
Bandiagara	142 053	701 693	1 391 823	1 439
Douentza	76 139	404 311	806 873	1 401
Bamako	7 360	66 801	41 791	-
<b>Total 2024</b>	<b>2 148 954</b>	<b>17 613 291</b>	<b>24 569 049</b>	<b>452 159</b>

La production potentielle annuelle de lait est obtenue pour une espèce donnée, en multipliant la Production moyenne journalière de lait par l'effectif des lactantes puis multiplier par la durée moyenne de la lactation. Ainsi, le tableau N°32 présente la production potentielle de lait par espèce et par région.

**Tableau 32 : Production potentielle de lait par espèces et par région (tonnes)**

Régions	Bovin	Ovin	Caprin	Camelin	Total
Kayes	41 312	45 489	41 455	487	128 743
Koulikoro	52 589	24 550	53 084	5 541	135 764
Sikasso	32 566	14 707	16 876	-	64 149
Ségou	52 442	36 237	57 767	465	146 911
Mopti	99 048	38 755	47 308	5 474	190 585
Tombouctou	72 809	62 033	102 892	124 554	362 287
Gao	62 019	99 674	131 890	138 862	432 444
Kidal	5 108	59 284	74 992	316 486	455 870
Taoudenni	1 698	1 564	1 057	19 951	24 271
Ménaka	7 655	19 118	21 694	62 021	110 488
Nioro	24 037	8 411	12 167	1 166	45 781
Kita	11 278	2 843	3 827	-	17 948
Dioïla	26 942	8 676	11 793	-	47 411
Nara	23 707	7 686	7 514	672	39 579
Bougouni	50 246	11 731	16 888	-	78 866
Koutiala	31 873	9 915	9 765	-	51 553
San	28 718	6 538	9 988	7	45 252
Bandiagara	46 089	19 514	38 707	2 164	106 474
Douentza	24 703	11 244	22 439	2 106	60 492
Bamako	2 388	1 858	1 162	-	5 408
<b>Total 2024</b>	<b>697 228</b>	<b>489 826</b>	<b>683 265</b>	<b>679 957</b>	<b>2 550 276</b>

Les laits de vache et de caprin constituent le volume le plus important du potentiel laitier national. Il est à noter que les régions de Kidal, Gao, Tombouctou et Mopti sont les régions potentielles de production de lait. Ceci s'expliquerait par l'importance du lait de camelin et de petits ruminants dans ces régions. La production potentielle de lait est constituée en grande partie de lait de bovin.

Il est important de signaler que cette estimation laisse très peu de place à la situation actuelle de la production de lait dans le milieu péri urbain en général et celui de Bamako et Koulikoro en particulier ou la production laitière des métisses de deuxième génération est évaluée entre 20 et 25 litres par jour et par vache.

### 2.9.3. Disponible laitier par région et par espèces

Conformément à l'encadré en haut, le disponible est estimé en considérant 44% du potentiel laitier.

**Tableau 33 : Disponible laitier estimé par espèce et par région (en tonnes)**

Régions	Bovins	Ovins	caprins	Camelins	Total
Kayes	18 177	20 015	18 240	214	56 647
Koulikoro	23 139	10 802	23 357	2 438	59 736
Sikasso	14 329	6 471	7 425	-	28 225
Ségou	23 075	15 944	25 417	205	64 641
Mopti	43 581	17 052	20 816	2 408	83 857
Tombouctou	32 036	27 294	45 272	54 804	159 406
Gao	27 288	43 856	58 031	61 099	190 276
Kidal	2 247	26 085	32 996	139 254	200 583
Taoudenni	747	688	465	8 779	10 679
Ménaka	3 368	8 412	9 546	27 289	48 615
Nioro	10 576	3 701	5 354	513	20 144
Kita	4 962	1 251	1 684	-	7 897
Dioïla	11 854	3 817	5 189	-	20 861
Nara	10 431	3 382	3 306	296	17 415
Bougouni	22 108	5 162	7 431	-	34 701
Koutiala	14 024	4 363	4 297	-	22 684
San	12 636	2 877	4 395	3	19 911
Bandiagara	20 279	8 586	17 031	952	46 849
Douentza	10 869	4 947	9 873	927	26 617
Bamako	1 051	817	511	-	2 379
<b>Total 2024</b>	<b>306 780</b>	<b>215 523</b>	<b>300 637</b>	<b>299 181</b>	<b>1 122 122</b>

Le disponible laitier c'est-à-dire la quantité de lait utilisée (consommation, vente, don etc.) par l'éleveur reste faible à très faible, soit 44 à 50% du potentiel laitier national.

### 2.9.4. La collecte du lait cru local

Préalable à la transformation industrielle du produit, la collecte du lait cru s'effectue auprès de quelques centres à travers le pays. Les centres de collecte les plus en vue sont approvisionnés par les coopératives et associations d'éleveurs encadrés par les structures déconcentrées de la DNPIA, les projets et les ONG.

La quantité de lait collectée au niveau de 133 centres et points aménagés est évaluée à 10 576 tonnes sur une prévision de 13 865 tonnes, soit un taux de réalisation de 76,28 % contre 13 661,82 tonnes en 2023, soit une baisse de (22,59%).

Cette baisse s'explique par manque d'appui aux producteurs de lait en aliments concentrés type lait de la subvention d'élevage suspendue par l'Etat de la campagne 2024.



**Tableau 34 : Quantité de lait collectée et transformée par région**

<b>Régions</b>	<b>Quantité de lait Collectée en Tonne</b>	<b>Quantité de lait transformée en Tonne</b>	<b>Taux de transformation %</b>
Kayes	574	143	25
Koulikoro	4 434	1 134	26
Sikasso	926	772	83
Ségou	310	195	63
Mopti	382	219	57
Tombouctou	76	60	79
Gao	84	-	-
Kidal	-	-	-
Taoudenni	-	-	-
Ménaka	-	-	-
Nioro	340	40	12
Kita	248	64	26
Dioïla	384	278	72
Nara	100	8	8
Bougouni	496	323	65
Koutiala	473	25	5
San	130	62	48
Bandiagara	152	83	55
Douentza	103	30	29
Bamako	1 365	1 365	100
<b>Total 2024</b>	<b>10 576</b>	<b>4 801</b>	<b>45</b>

En vue d'une véritable ascension de la production laitière, la DNPIA, à travers le PRODEVALAIT et le CNIA tend à insuffler une nouvelle dynamique à la filière lait en appuyant les éleveurs en intrants d'élevage, et l'utilisation à plus grande échelle de semences animales exotiques. Ces actions se poursuivront pour booster les filières de productions animales en général et de celle du lait en particulier dans la perspective de réduire la dépendance du pays vis-à-vis de l'extérieur.

**Les actions de renforcement de capacité des acteurs ont porté sur les :**

- missions d'appui conseil à 809 producteurs des CEP dont 626 hommes et 183 femmes dans le cadre du PADEL-M.

### **2.9.5. Transformation**

Denrée hautement périssable, le lait est généralement transformé avant d'être vendu.

Sur le plan de la transformation, on distingue :

#### *❖ la transformation traditionnelle*

Elle est surtout pratiquée en milieu rural loin des grands centres de consommation. De façon individuelle, la fraction de la production non consommée directement est transformée en lait caillé, en beurre, ghee, crème mature, en fromage et parfois en yaourt, écoulés sur le marché local.

#### *❖ la transformation artisanale*

A caractère souvent familial voire individuel, la transformation artisanale consiste en une simple modification de la structure du lait par pasteurisation, fermentation, ou par apport de ferments spécifiques à l'aide d'équipements simples et d'emballages.

Pratiquée le plus souvent dans les villes, cette transformation utilise surtout comme matière première le lait en poudre importé et rarement le lait local.

#### *❖ la transformation semi industrielle : mini laiteries*

Les mini laiteries privées disséminées à travers le Pays, participent à l'approvisionnement des populations en lait et produits laitiers. Elles sont implantées dans le District de Bamako et certaines villes secondaires du pays (Koutiala, Niono, San, Sikasso et Fana).

De nos jours, on dénombre environ une quarantaine de mini laiteries fonctionnelles sur le territoire national. Pour toutes ces unités, le lait frais collecté dans un rayon de 20 à 30 Km est transformé en lait pasteurisé, lait caillé sucré, yaourt brassé, crème mature et lait caillé nature.

Les équipements de ces unités sont simples : Casseroles en aluminium, réchaud à gaz, congélateurs, mixeuse électrique, écrémeuse, glacières et petits instruments de mesure.

Le personnel est généralement limité entre 3 et 8 personnes selon le volume de la production.

#### *❖ la transformation industrielle*

La transformation industrielle concerne les unités capables de transformer plus de 1000 litres de lait par jour. Cet objectif est loin d'être une réalité aujourd'hui compte tenu du caractère peu rémunérateur du prix proposé par de telles unités aux producteurs.

Cette situation est à l'origine de l'orientation des unités industrielles actuellement fonctionnelles (Mali-lait SA et GAM) vers la reconstitution du lait en poudre.

Par exemple Mali-lait transforme à partir de la poudre de lait près de 30 000 litres d'équivalent lait par jour. Aujourd'hui c'est seulement une infime quantité de lait cru qui est livrée aux unités industrielles implantées uniquement à Bamako.

Il est important de signaler que le gouvernement a adopté le 26 novembre 2008 une stratégie nationale de valorisation du lait cru local et créé le PRODEVALAIT, qui est un programme de mise en œuvre de cette stratégie. A travers ce programme, la collecte du lait se fait au niveau de 133 centres de collecte du lait implantés dans les endroits stratégiques.

❖ **Les investissements ont porté sur les infrastructures de transformation et de commercialisation dont entre autres :**

L'année 2024, n'a pas connu des investissements sur les infrastructures de transformation et de commercialisation.

## 2.10. Filière avicole

L'aviculture, du fait de sa spécificité socioculturelle, recèle d'énormes potentialités. La volaille locale est un moyen efficace pour lutter contre la pauvreté en milieu rural. On distingue deux systèmes de production avicole à savoir :

*L'aviculture traditionnelle*, pratiquée surtout dans les zones rurales comme activité de diversification de revenu, estimée à plus de 90% des effectifs, et ;

*L'aviculture moderne*, surtout localisée dans les zones périurbaines de Bamako, Ségou, Sikasso, Kayes et Mopti. Cette activité prend de l'essor autour du centre urbain de Bamako.



*Sélection traditionnelle de Poulets à Nioro du Sahel*



*Sujets améliorés à Sikasso*

### **Potentialités :**

- Un effectif important de volailles ;
- Un effort important dans la culture du maïs ;
- Une disponibilité des sous-produits avicoles ;
- L'émergence d'un secteur privé dynamique.

### **Contraintes :**

- L'insuffisance d'organisation de la filière au niveau de l'aviculture traditionnelle ;
- Insuffisance d'infrastructures et d'équipements marchands ;
- Insuffisance de financement de l'aviculture par les institutions financières ;
- Le coût élevé des intrants (œufs fécondés, poussins importés, aliments volaille) ;
- Problèmes sanitaires.

Des initiatives se développent dans toutes les régions du pays pour faire de l'aviculture une filière plus compétitive répondant aux normes internationales. Cette nouvelle dynamique entre dans le cadre de la vision de changement du Gouvernement pour l'émergence de pôles de développement pourvoyeurs d'emplois et de création de richesse pour l'économie nationale.

Les activités de production, de commercialisation sont réalisées grâce aux actions de recherche, de vulgarisation et d'appui conseil menées sur le terrain avec des partenaires techniques et financiers.

### 2.10.1. Effectifs des volailles

Le tableau N°35 présente la situation des effectifs de volaille dans les différentes régions administratives du pays, ainsi que le nombre d'œufs produits. Les effectifs se répartissent entre

le secteur moderne, sujets **10 320 435** (14%) et le secteur traditionnel estimé à **63 271 302** sujets (86%).

L'effectif de pondeuses est de **3 105 312** et la production d'œufs est de **459 630 012** œufs de consommation (dont 1 600 000 œufs de pintades).

**Tableau 35 : Effectifs de volailles, production d'œufs et de poulets de chair par région**

Régions	Effectifs de volailles (têtes)		Nombre de pondeuses (Sujets)	Production d'œufs (Nombre)	Production de chair (têtes)
	Aviculture moderne	Aviculture traditionnelle			
Kayes	612 982	8 585 897	527 304	16 274 966	85 678
Koulikoro	2 071 186	10 772 341	147 833	52 279 159	1 923 353
Sikasso	245 789	6 228 543	158 533	19 481 959	87 256
Ségou	168 816	3 538 948	109 833	52 279 159	58 984
Mopti	35 955	2 384 263	27 255	3 728 599	8 700
Tombouctou	33 235	439 016	13 267	816 798	19 968
Gao	5 373	387 657	4 048	480 109	1 325
Kidal	-	176 451	-	-	-
Taoudenni	-	148 800	-	-	-
Ménaka	-	51 921	-	-	-
Nioro	12 335	1 079 243	5 748	1 147 759	6 587
Kita	68 233	192 163	68 233	506 359	-
Dioïla	37 468	1 441 572	15 045	1 582 108	22 423
Nara	-	910 113	-	-	-
Bougouni	126 858	4 413 106	80 983	23 258 895	45 875
Koutiala	94 658	4 192 707	58 833	13 989 625	35 825
San	41 696	2 047 944	16 331	3655069	25 365
Bandiagara	7 138	1 093 832	7 138	1 863 619	-
Douentza	783	623 295	332,5625	583 613	450
Bamako	6 757 936	14 563 490	1 864 602	267 702 216	4 893 334
<b>TOTAL 2024</b>	<b>10 320 435</b>	<b>63 271 302</b>	<b>3 105 312</b>	<b>459 630 012</b>	<b>7 215 123</b>
<b>TOTAL 2023</b>	<b>13 973 089</b>	<b>60 310 470</b>	<b>3 107 991</b>	<b>449 405 558</b>	<b>9 787 869</b>
<b>Variation (%)</b>	<b>-26,1</b>	<b>4,9</b>	<b>-0,1</b>	<b>2,3</b>	<b>-26,3</b>

### **2.10.2. Production d'œufs et de poulets de chair**

En vue de satisfaire la demande et l'offre en poulets de chair et œufs de consommation, les actions ont été ciblées prioritairement sur le secteur moderne (industriel) avec des souches de poulets et de pondeuses exotiques à travers des techniques modernes de production.

La production de poulets de chair et d'œufs de consommation est particulièrement développée dans les zones péri-Urbaines du District de Bamako et des capitales régionales. La production de poules pondeuses a porté sur un de **3 105 312** sujets (76,78%) contre **3 107 991** sujets en 2023, soit une baisse de (-0,1%). La suspension de la subvention des intrants d'élevage de la campagne 2024 a joué négativement sur les activités avicoles. Toutefois, la production de pondeuses est supérieure de (19,65%) à la production moyenne des cinq dernières années (3 105 312 sujets contre **2 595 225** sujets).

### **2.11. Etat d'exécution du programme aviculture de la DNPIA**

Dans le cadre de la poursuite du projet d'installation de jeunes en aviculture moderne (production d'œufset de chairs), initié depuis 2017, des actions sont menées pour développer l'entrepreneuriat privé chez des jeunes et de femmes dans ce domaine.

Dans le cadre du programme aviculture DNPIA 2024, les activités ont porté sur la :

- la formation des 35 membres OP en technique d'aviculture villageoise améliorée dans la région de Tombouctou ;
- les missions d'appui conseil à 756 producteurs des CEP dont 412 femmes dans le cadre de l'aviculture par le PADEL-M.

## 2.12. Autres filières

### 2.12.1. Filière Apiculture

La production de miel et de cire constitue une source de revenu importante pour les producteurs. Les zones de fortes productions sont les régions de Koulikoro, Dioïla, Sikasso, Bougouni et de San.

La production annuelle de miel et de la cire est de 1 729 T contre 734,04 T en 2023 et de 27 T de cire. Le détail de la répartition par région est dans le tableau N°36.

Les prix moyens ont varié de 3000F CFA par litre du miel pur ou filtré et de 1500F CFA par kilogramme du miel brut ou non filtré. La cire a été vendue à 5000 FCFA par Kg.

#### Appui aux groupements de femmes et de jeunes dans la filière apiculture :

La filière apiculture n'a pas bénéficié d'appui en 2024, cependant les apiculteurs dotés en kit en 2023 ont fait l'objet d'un suivi régulier.

**Tableau 36 : Production de miel et de cire par région**

Régions	Production annuelle de miel RT ( T )	Production annuelle de miel RA (T)	Production totale de miel (T)	Production totale de cire (T)
Kayes	11,75	7,94	19,69	1,16
Koulikoro	110,19	127,46	237,66	4,08
Sikasso	91,79	107,50	199,29	1,50
Ségou	133,57	89,06	222,63	1,52
Tombouctou	-	0,12	0,12	0,05
Kita	1,23	0,16	1,40	0,15
Dioïla	187,68	254,97	442,65	4,91
Nara	0,10	-	0,10	0,10
Bougouni	146,86	175,66	322,53	5,38
Koutiala	1,82	0,83	2,65	1,51
San	94,18	88,75	182,93	0,00
Douentza	-	88,26	88,26	0,62
Bamako	0,53	8,58	9,11	3,02
<b>TOTAL 2024</b>	<b>779,70</b>	<b>949,30</b>	<b>1 729,00</b>	<b>24,00</b>

RA: Ruche Améliorée ; RT : Ruche Traditionnelle

### **2.12.2. Cuniculture**

La cuniculture est une filière qui connaît de plus en plus un essor important dans nos zones urbaines et périurbaines. Aucune statistique n'est disponible pour cette filière. C'est pourquoi, les efforts seront orientés vers l'établissement d'une situation de référence sur la base de laquelle, un plan d'action sera développé et mis en œuvre en rapport avec les bénéficiaires.

### **2.12.3. Nouvelles filières à promouvoir**

Dans la perspective d'une plus grande valorisation de certaines espèces animales, des actions incitatives seront envisagées à l'endroit de la Colombiculture, le Cheval de monte, le mouton à laine, le lévrier de Ménaka et le dromadaire de course.

### **2.13. Infrastructures et équipements d'élevage**

Les réalisations d'infrastructures agro industrielles : Pas de réalisation.

### III. AMENAGEMENTS ET HYDRAULIQUE PASTORAUX

#### 3.1. Suivi des ressources pastorales

La campagne pastorale 2024-2025 a démarré sous de bons auspices avec l'installation de la pluviométrie sur la quasi-totalité du pays, elle a évolué favorablement jusqu'en fin de saison de croissance des plantes, avec par endroits des périodes sèches.

Le cumul des pluies recueillies du 1er mai au 30 septembre 2024, il a été en général supérieur ou égal à la moyenne climatologique (1991-2020) et toutefois supérieur ou égal par comparaison à celui de l'année dernière à la même période dans toutes les régions du pays à l'exception dans les régions de Tombouctou, Tessalit, Taoudéni, Nioro et Nara ainsi que la localité de Kadiolo où elles ont été inférieures souligne l'Agence Mali-Météo.

Toutefois, il faut souligner que des périodes sèches plus ou moins longues et d'inondation ont été observées à travers le pays.

##### 3.1.1. Etat des pâturages

Au 30 septembre 2024, la situation pastorale est globalement bonne dans les zones pastorales et agropastorales du Mali. Elle est caractérisée par une bonne disponibilité du fourrage vert. En effet, suite aux précipitations abondantes enregistrées pendant les mois de juillet et d'août, une nette augmentation de la productivité de la végétation a été observée. L'observation de la production de biomasse montre :

- Une progression du front de végétation : les mois d'août et de septembre ont connu une importante progression du front de végétation dans quasiment toutes les zones pastorales et agropastorales du pays. Cela a entraîné une amélioration de la disponibilité de l'herbe verte, du fourrage et de l'eau pour l'abreuvement du bétail, ainsi que l'embonpoint du bétail.
- Des poches sans végétation satisfaisante : malgré ces avancées, il a été observé quelques poches dans lesquelles la végétation n'a pas été satisfaisante, notamment dans la zone des trois frontières (Bandiagara, Douentza, Gao, Ménaka) et les régions du septentrion (Tombouctou, Kidal, Taoudenni).
- La fin du mois de septembre a été marqué par la fin de la croissance des herbacées qui ont amorcé la phase de maturation.
- En ce qui concerne la biomasse ligneuse, elle est bien fournie.
- Les défis environnementaux majeurs, notamment les effets de la crue du fleuve Niger dans la partie nord qui ont engendré d'avantage la dégradation du disponible fourrager.

En résumé, l'observation de la production de biomasse montre une production significative de la végétation dans la plupart des zones pastorales et agropastorales du pays au 30 septembre 2024. Cependant, des poches sans végétation satisfaisante enregistrées dans certaines régions ainsi que les zones de concentrations d'animaux méritent d'être surveiller.

Par ailleurs, au début du mois d'Octobre, des cas de feux de brousse avec des dégâts relativement importants par endroits sont signalés dans certaines zones.

### **3.1.2. Conditions d'abreuvement**

Au cours de cette campagne, le remplissage des mares semi permanents et permanentes a atteint un niveau important au cours du mois d'août et début septembre suite aux précipitations régulières, contribuant ainsi à la disponibilité de l'eau pour le bétail.

En ce dernier trimestre de l'année 2024, les animaux s'abreuvent au niveau des points d'eau de surface et les points d'eau souterrains.

Il faut également signaler, un maillage insuffisant en points d'eau malgré les efforts fournis par l'Etat et les partenaires techniques et financiers dans toutes les régions. L'état d'embonpoint des animaux est bon à moyen dans la majorité des zones pastorales excepté Tombouctou, Tessalit, Taoudéni, Nioro et Nara où il est jugé moyen à mauvais.

### **3.1.3. Mouvement des animaux :**

Dans les zones agropastorales du sud et du centre, les animaux demeurent sur leurs terroirs d'origine sous la conduite des bergers et y profitent des pâturages herbacés et des résidus de récoltes en quelques endroits. Dans la partie sahélienne (Nord et Ouest des régions de Kayes, Koulikoro et Ségou), les troupeaux qui étaient partis du côté de la Mauritanie pour les pâturages salés sont de retour dans leurs terroirs d'origine. Dans le Delta du Niger à Mopti, les troupeaux revenus de transhumance sont dans bourgoutières du Delta central du Niger.

Au centre et de façon générale, les mouvements ont été perturbés du fait des groupes armés qui s'attaquent aux bergers et aux animaux. Ainsi, dans la région de Mopti, les mouvements sont fortement perturbés dans l'ensemble des cercles.

Dans la partie Nord, à Ménaka et Andéramboukane, on note la présence de troupeaux transhumants venus du Burkina, Niger, des autres cercles de la région, des régions de Kidal et Gao à la recherche des meilleurs pâturages et terres salées. Dans les régions de Gao et Tombouctou, les animaux sont regroupés autour des points d'eau et le long de la vallée du fleuve Niger.

Les principales contraintes rencontrées résident dans l'insécurité qui affecte fortement la mobilité. On note entre autres :

- l'effet néfaste des feux de brousse sur les parcours ;
- l'insécurité qui sévit et limitant l'accès à certains pâturages ;
- les séjours prolongés au niveau des bourgoutières ;
- la prolifération de sites d'orpaillage.

### **3.1.4. Alimentation du bétail :**

#### **3.1.4.1. Promotion de cultures fourragères**

Dans le cadre du programme de diffusion des cultures fourragères, 96 058 Kg de semences composées de 23 100 Kg niébé fourrager, 2 350 Kg de dolique, 27 500 Kg de maïs fourrager, 26 213 Kg de sorgho fourrager, 2 700 Kg de bourgou, 845 Kg de panicum maximum, 1 500 Kg de panicum laetum (fonio sauvage), 10 050 Kg Mucuna Cochinchinensis, 600 Kg Bracharia et 1 200 Kg de Cenchrus Biflorus (Cram-Cram) ont été distribuées aux producteurs (acquises sur le budget national) répartis comme suit : Kayes : 5 550 Kg ; Koulikoro : 9 115 Kg ; Sikasso : 3 400 Kg ; Ségou : 9 400 Kg ; Mopti : 14 050 Kg ; Tombouctou : 1 300 Kg ; Gao : 1 300 Kg, Kidal : 1 300Kg, Taoudenni : 1 600 Kg, Ménaka : 1 600 Kg, Nioro : 4 000 Kg, Kita : 3 500 Kg, Dioïla : 2 825 Kg, Nara : 3 355 Kg, Bougouni : 10 597 Kg, Koutiala : 4 741 Kg, San : 3 200

Kg, Bandiagara : 4 950 Kg et District de Bamako : 10 275 Kg. (cf. tableau 37).

Les projets PRAPS-ML, PADEL-M et MERIT ont aussi appuyé les producteurs en semences.

Les superficies réalisées en cultures fourragères sont de 20 750 ha sur une prévision de 15 619 ha, soit 133,34%. Les activités de régénération de bourgoutières ont permis de réaliser une superficie de 17 500 ha sur une prévision de 27 951 ha soit 62,61%) mais en plus de la situation d'insécurité cette activité a été perturbée par la crue du fleuve Niger dans les principales zones favorables à cette culture (les régions de Mopti, Tombouctou et Gao).

La restauration des espaces pastoraux a porté sur la régénération 16 770,5 ha de bourgoutières dans les régions de Mopti, Tombouctou et Gao.

La production totale de fourrages des cultures fourragère est estimée à 253 201 tonnes de matières sèches (MS) capable de satisfaire les besoins alimentaires de 449 815 têtes de bovins pendant 3 mois.

Dans le cadre de la diffusion à grande échelle de l'herbe fourragère de grande production de biomasse le Giant King Grass, 65 000 boutures de la technologie fourragère Giant King Grass ont été distribuées aux producteurs comme suit : Région de Kayes : 12500 boutures, Région de Koulikoro : 10000 boutures, Région de Sikasso : 17500 boutures, Région de Ségou : 10000 boutures et le District de Bamako : 15000 boutures.



**Images des boutures de GIANT KING GRASS et du fourrage  
SUPERFICIES EMBLAVEES EN GIANT KING GRASS**

Régions	Giant King Grass (ha)
Kayes	3
Koulikoro	2
Sikasso	4
Ségou	2
Bamako	3
<b>TOTAL</b>	<b>14</b>

La quantité de boutures distribuée a permis d'emblaver 14 hectares, il s'agit à travers cette production d'obtenir des souches au niveau des différentes Régions pour des fins de vulgarisation.

La répartition des quantités de semences fourragères mises en place pour la production de fourrage par région est donnée dans le tableau N°37.

**Tableau 37 : Répartition des quantités de semences pour la production de fourrage par région**

Régions	Dolique	Niébé fourra ger	Sorgho fourrag er	Maïs fourra ger	Mucuna Cochine nsis	Bra charia	Panic um maxim um	Panicum laetum (fonio sauvage)	Cenchrus Biflorus. (Cram-cram)	Bour gou	Total (Kg)
Kayes	-	250	861	250	1 000	-	-	-	-	-	5 550
Koulikoro	750	1 302	3 910	2 763	-	50	250	90	-	-	9 115
Sikasso	300	950	850	890	-	85	220	95	10	-	3 400
Ségou	575	3 044	2 190	1 404	2 117	-	-	70	-	-	9 400
Mopti	-	2 050	4 820	4 180	3 000	-	-	-	-	850	14 050
Tombouctou	-	500	300	500	-	-	-	-	-	760	1 300
Gao	-	250	490	250	-	-	-	-	310	760	1 300
Kidal	-	360	230	210	-	-	-	300	200	330	1 300
Taoudéni	-	600	500	350	-	-	-	150	-	-	1 600
Ménaka	-	600	400	600	-	-	-	-	-	-	1 600
Nioro	-	1 494	1 106	1 400	-	-	-	-	-	-	4 000
Kita	-	1 475	425	1 600	-	-	-	-	-	-	3 500
Dioïla	-	1 115	615	1 065	-	10	10	5	5	-	2 825
Nara	-	1 106	1 189	1 060	-	-	-	-	-	-	3 355
Bougouni	225	2 600	2 202	1 300	3 300	150	0	300	520	-	10 597
Koutiala	100	1 355	621	1 935	-	180	205	340	5	-	4 741
San	-	1 075	126	1 974	-	25	-	-	-	-	3 200
Bandiagara	150	1 474	1 500	1 526	150	-	-	-	150	-	4 950
Douentza	-	-	-	-	-	-	-	-	-	-	-
Bamako	250	1 500	3 389	4 243	483	100	160	150	-	-	10 275
<b>Total 2024</b>	<b>2 350</b>	<b>23 100</b>	<b>25 724</b>	<b>27 500</b>	<b>10 050</b>	<b>600</b>	<b>845</b>	<b>1 500</b>	<b>1 200</b>	<b>2 700</b>	<b>96 058</b>
<b>Total 2023</b>	<b>743</b>	<b>34 545</b>	<b>4 090</b>	<b>20 402</b>	<b>18</b>	<b>2 900</b>	<b>2 030</b>	<b>618</b>	<b>-</b>	<b>1 910</b>	<b>67 256</b>

**Tableau 38 : Répartition des superficies de cultures fourragères emblavées par région (Ha)**

Régions	Superficies emblavées (ha)									
	Doliqu e	Niébé fourra ger	Sorgho fourrag er	Maïs fourrag er	Mucuna Cochine nsis	Bra charia	Panicu m maximu m	Panicum laetum (fonio sauvage)	Cenchrus Biflorus. (Cram-cram)	Bour gou
Kayes	-	250	861	250	1 000	-	-	-	-	-
Koulikoro	750	1 302	3 910	2 763	-	50	250	90	-	-
Sikasso	300	950	850	890	-	85	220	95	10	-
Ségou	575	3 044	2 190	1 404	2 117	-	-	70	-	-
Mopti	-	2 050	4 820	4 180	3 000	-	-	-	-	850
Tombouctou	-	500	300	500	-	-	-	-	-	760
Gao	-	250	490	250	-	-	-	-	310	760
Kidal	-	360	230	210	-	-	-	300	200	330
Taoudéni	-	600	500	350	-	-	-	150	-	-
Ménaka	-	600	400	600	-	-	-	-	-	-
Nioro	-	1 494	1 106	1 400	-	-	-	-	-	-
Kita	-	1 475	425	1 600	-	-	-	-	-	-
Dioïla	-	1 115	615	1 065	-	10	10	5	5	-
Nara	-	1 106	1 189	1 060	-	-	-	-	-	-
Bougouni	225	2 600	2 202	1 300	3 300	150	-	300	520	-
Koutiala	100	1 355	621	1 935	-	180	205	340	5	-
San	-	1 075	126	1 974	-	25	-	-	-	-
Bandiagara	150	1 474	1 500	1 526	150	-	-	-	150	-
Douentza	-	-	-	-	-	-	-	-	-	-
Bamako	250	1 500	3 389	4 243	483	100	160	150	-	-
<b>Total 2024</b>	<b>2 350</b>	<b>23 100</b>	<b>25 724</b>	<b>27 500</b>	<b>10 050</b>	<b>600</b>	<b>845</b>	<b>1 500</b>	<b>1 200</b>	<b>2 700</b>
<b>Total 2023</b>	<b>46</b>	<b>3 660</b>	<b>454</b>	<b>1 565</b>	<b>1</b>	<b>295</b>	<b>995</b>	<b>42</b>	<b>1 637</b>	<b>4 287</b>

### 3.1.4.2. Bilan fourrager 2024

Après la collecte des données au sol au niveau de 21 sites sur les 25 sites retenus, les données ont été traitées par l'équipe technique nationale en charge de l'élaboration du bilan fourrager à travers l'outil Feed Balance Sheet élaboré par l'IER en partenariat avec la FAO. Au-delà de l'analyse des insuffisances ont été constatées notamment la non prise en compte de l'effectif des transhumants. Au regard de ses insuffisances, le bilan fourrager et alimentaire 2024 n'a été pas été arrêté.

### 3.1.4.3. Appui en aliment bétail

Suite à la recommandation du Président de la Transition, Président du Conseil Supérieur de l'Agriculture, il a été mis à la disposition des emboucheurs, des laitiers et des cotonculteurs (2 308 bénéficiaires dont 232 femmes) 29 460 tonnes d'aliment bétail découlant de la trituration de 36 825 tonnes de graines de coton représentant les 10% de la production de la campagne 2023. Cette quantité a permis de nourrir 342 900 têtes de bovins.

Le Commissariat à la Sécurité Alimentaire (CSA) en collaboration avec la DNPIA a procédé à la distribution gratuite de 950 tonnes d'aliment bétail au profit des régions de Mopti, Bandiagara, Douentza, Koulikoro et le District de Bamako pour des éleveurs vulnérables.

Dans le cadre de la mise en œuvre du Plan National de Réponse (PNR), le CSA en collaboration avec la DNPIA a procédé à la distribution gratuite de 300 tonnes d'aliment volaille pour les poules pondeuses et les poulets de chair au bénéfice des chefs-lieux des régions de Kayes, Kita, Nioro, Sikasso, Koutiala, San, Mopti et le District de Bamako.

Dans le même la cadre, la FAO à travers l'ONG CSPEEDA a procédé à la distribution de 40 tonnes d'aliment bétail à 800 ménages PDI Agro-Eleveurs de Boni à Douentza.

Cependant la suspension la subvention en 2024 a impacté les résultats planifiés dans les filières concernées.

## 3.2. Aménagements, équipements et hydraulique pastoraux

En matière d'aménagement et d'hydraulique pastoraux, les actions suivantes des investissements au cours de la campagne 2024 ont été menées.

Deux projets ont travaillé dans ce sens, il s'agit du :

- Projet Régional d'Appui au Pastoralisme au Sahel (PRAPS-2-Mali).
  - La réalisation de 11 Systèmes Hydrauliques Pastoraux Aménagés (SHPA) dans les régions de Ségou (7 SHPA), Koutiala (1 SHPA) et Bandiagara (3 SHPA) comme illustre le tableau ci-dessous ;

N°	Régions	Cercles	Communes	Villages
1	Ségou	Niono	Nampalari	Dendendji
2	Ségou	Niono	Nampalari	Rangabé
3	Ségou	Niono	Nampalari	Boundouboubou
4	Ségou	Niono	Sokolo	Séguindara
5	Ségou	Niono	Sokolo	Balanzani 2
6	Ségou	Niono	Niono	Diakoro

7	Ségou	Macina	Monimpébougou	Monimpébougou
8	Koutiala	Yorosso	Menamba 1	Menamba 2
9	Bandiagara	Bankass	Ouenkoro	Sissa
10	Bandiagara	Bankass	Ouenkoro	Belkoye
11	Bandiagara	Bankass	Ouenkoro	Kroun

- L'acquisition de 25 broyeurs de paille et 10 hache paille dans les régions de Kayes, Nioro, Koulikoro, Bamako, Bougouni, Sikasso et Ségou. Ces acquisitions sont l'œuvre du Budget national. Voir tableau.

Désignations	Kayes	Nioro	Koulikoro	Bamako	Bougouni	Sikasso	Ségou	Total
Hache paille motorisée	2	2	2	2	2	0	0	10
Broyeuses de pailles	2	4	5	4	4	4	2	25
<b>TOTAL</b>	<b>4</b>	<b>6</b>	<b>7</b>	<b>6</b>	<b>6</b>	<b>4</b>	<b>2</b>	<b>35</b>

➤ **Projet de Développement Durable des Exploitations Pastorales au Sahel (PDDEPS).**

- La réalisation de 22 Granges Fourragères dans les régions de Kayes (05), Nioro (03), Koulikoro (04), Sikasso (02), Koutiala (02), Ségou (02), San (02) et Mopti (02) comme illustre le tableau ci-dessous ;

Régions	Cercles	Communes	Sites (Villages)	Nombre
Kayes	Kayes	Marena Diombougou	Marena Diombougou	1
		Sero Diamanou	Diandiombera	1
		Ségala	Ségala	1
	Yélimané	Guidimé	Kodié	1
		Kirané Kadiaga	Kersigané	1
Nioro	Diéma	Lakamané	Lakamané	1
	Diéma	Lakamané	Lakamané	1
	Nioro	Gavinané	Gavinané	1
Koulikoro	Kolokani	Kolokani	Kolokani	1
	Banamba	Benkadi	Samakélé	1
	Banamba	Boron	Boron	1
	Koulikoro	Niamina	Niamina	1
Sikasso	Sikasso	Finkolo	Finkolo	1
	Sikasso	Danderesso	Danderesso	1
Koutiala	Koutiala	Zangasso	Zangasso	1
	Yorosso	Yorosso	Yorosso	1
Ségou	Niono	Toridaga-ko	Sirakoro camp	1
	Niono	Diabaly	N'Goumando	1
San	Tominian	Fangasso	Fangasso	1
	Tominian	Benena	Benena	1
Mopti	Mopti	Konna	Konna	1
	Mopti	Sendégué	Sendégué	1
<b>TOTAL</b>				<b>22</b>

## IV. FORMATION, DOCUMENTATION ET COMMUNICATION

### 4.1 Formation

#### 4.1.1. Formation continue

Les activités ont porté sur la :

- la formation de 25 bourgou culteurs sur l'utilisation de la botteleuse ;
- la formation de 25 pasteurs sur la loi portant charte pastorale ;
- la formation des 320 membres des OP de production du bourgou dont 28 femmes en technique de récolte et de conservation du bourgou.

#### 4.1.2. Formation des professionnels/vulgarisation des résultats de recherche

En matière d'appuis aux producteurs, les activités ont porté sur :

- deux sessions de formation de 114 bouchers, apprentis bouchers et rotisseurs sur les techniques d'abattage, dépouille et découpe de la viande par le PACEM ;
- six sessions de formation, d'information et de sensibilisation de 450 acteurs de la filière Bétail/Viande dont 100 femmes sur la normalisation, la qualité, la certification et les exigences et recommandations essentielles des normes maliennes et régionales en matière d'hygiène pour la production de viande fraîche de bonne qualité, d'animaux domestiques abattus dans les abattoirs et aires d'abattage agréées par AMANORM/PACAO ;
- les missions d'appui conseil à l'endroit de 998 membres des champs écoles paysans (CEP) dont 605 hommes et 393 femmes dans le cadre de la filière bétail/viande par le PADEL-M ;
- une mission d'information et de sensibilisation des acteurs de la filière bétail/viande de Kayes sur la création de la plateforme multi-acteurs et de plaider pour l'appui technique et financier aux unités d'embouche et de conditionnement de la viande ; l'atelier d'information et de sensibilisation de 35 personnes sur le STAMP +.

### 4.2 Documentation

Les activités menées au cours de l'année ont porté sur la Classification et l'archivage (documentaire revues, rapports) :

**Tableau 39 : Situation des documents reçus en 2024**

Documents	Nombre	Thèmes/domaine
Fisher Scientifique		
CIKELA		
EPIVET-INFO	60	Bulletin trimestriel d'information du réseau national de surveillance épidémiologique vétérinaire du Mali
En route pour le développement		
Secteur privé et agricole		
Filière monde		
Bulletin mensuel d'info L'APCAM		

Documents	Nombre	Thèmes/domaine
Bulletin d'info semestrielle du commissariat au développement institutionnelle		
Biodiversity and safety of artisanal Malian		
Rapport final PDAZAM	1	Note de Politique relative de la transformation et la commercialisation des produits agricoles (coton, arachides et mangue) au Mali
Rapport mensuel mai et juin PDAZAM	2	Note de Politique relative entre la Politique Nationale de Développement de l'Elevage et les Objectifs de Sécurité Alimentaire et Nutritionnelle

La situation générale du fonds documentaire de la DNPIA est donnée dans le tableau N°41.

**Tableau 40 : Fonds documentaires du service central de la DNPIA**

Nature des documents	2019	2020	2021	2021
Ouvrages	248	358	358	
Périodiques	45	45	60	
Archives	2893	2881	2882	
Abonnements (Quotidien Essor)	12 mois	12 mois	12 mois	6 mois/premier semestre

### 4.3 Information/Communication

#### 4.3.1. Production de rapports

Au cours de l'année, plusieurs activités de rapportage ont été conduites :

- Elaboration des rapports sur l'état d'avancement du plan de campagne agricole 2024 ;
- Elaboration du rapport annuel d'activités 2024 ;
- Elaboration du Projet de plan de Campagne Agricole 2024-2025-2026  
Volet Productions et Industries Animales ;
- Elaboration et validation des résultats 2024 du Budget programme P. 2.090 du MEP ;
- Participation aux ateliers de validation des Programmes d'Exécution Technique et Budget Annuel (PTBA) 2024 des projets et programmes.

#### 4.3.2. Dispositif de Suivi-évaluation

Le mécanisme de collecte des données et la remontée des informations font partie intégrante du dispositif global de Suivi-Evaluation de la DNPIA. Il représente un outil de gestion interne, axé sur un processus itératif de collecte, de traitement et d'analyse des données consolidées au niveau régional et national. Les différents rapports produits, sont des éléments importants pouvant contribuer à orienter les interventions et faciliter les prises de décisions. La conduite du système de S/E, concerne le niveau Central, régional et subrégional.

Le dispositif de Suivi-Evaluation et de Statistiques de la DNPIA est confronté à beaucoup de difficultés dont entre autres, l'insuffisance de personnel, le manque de ressources financières, et le retard dans la remontée des informations. Les données disponibles ne reflètent pas la situation réelle et le système existant ne ressort pas tous les indicateurs préconisés par les organisations sous régionales et par les structures nationales spécialisées (CPS/SDR et INSTAT).

### **4.3.3. Activités médiatiques**

- Médiatisation sur l'ORTM de la vente promotionnelle d'animaux aux fêtes de Ramadan de Tabaski à travers les bandes annonces et les spots Radio/TV ;

Plusieurs activités médiatiques ont été menées dont :

- Une interview accordée par Monsieur le Ministre de l'Elevage et de la Pêche à l'ORTM sur l'opération Ramadan et Tabaski ;
- Une interview du Directeur National des Productions et des Industries Animales sur Radio TAMANI (en français) ;
- Une interview du Directeur Régional des Productions et des Industries Animales du District de Bamako sur Radio TAMANI (en bambara) ;
- Participation du Directeur National des Productions et des Industries Animales au débat Télévisé de l'ORTM sur l'Opération Tabaski ;
- Une interview du Directeur National des Productions et des Industries Animales au débat Télévisé de l'ORTM sur l'opération Tabaski.

## **V. SUPERVISION-SUIVI EVALUATION**

### **5.1. Missions de suivi**

Dans le cadre du Suivi, les activités réalisées au cours de l'année ont concerné entre autres :

- Comités de pilotage des Projets et programmes rattachés et des comités de suivi de l'AFS et des abattoirs régionaux de Sikasso et Koutiala.

### **5.2. PROJETS ET PROGRAMMES RATTACHES**

#### **5.2.1. CELLULE D'APPUI A LA VALORISATION DES SOUS-PRODUITS D'ABATTAGE (CAVSPA)**

L'atelier de transformation des sous-produits d'abattage a fait l'objet de concession à la société KATURA international dont la remise officielle des clés a eu lieu le 11 décembre 2021 par le Ministre du Développement Rural suite à la signature du Contrat d'affermage entre la Société KATURA international et le Gouvernement de la République du Mali représenté par le Ministre du Développement Rural et le Ministre de l'Economie et des Finances.

#### **5.2.2. CENTRE DE CONSERVATION, DE MULTIPLICATION ET DE DIFFUSION DU BETAIL RUMINANT ENDEMIQUE**

Le Centre de Conservation, de Multiplication et de Diffusion du Bétail Ruminant Endémique de Madina Diassa (CCMD-BRE) est un service de recherche/développement) Il a été créé par la loi N° 2013-027 du 09 juillet 2013. Ses principales missions sont :

- contribuer à l'inventaire et la caractérisation du Bétail Ruminant Endémique (BRE) ;
- mettre en œuvre les schémas de sélection validés par le Comité Technique de coordination en ce qui concerne le Bétail Ruminant Endémique;
- diffuser le progrès génétique réalisé;
- mener des activités de promotion du Bétail Ruminant Endémique;
- renforcer les capacités des associations et coopératives en charge du développement des ruminants endémiques ;
- renforcer les capacités des agents du centre dans le cadre de l'exercice de leurs missions. Les réalisations de l'année 2024 sont à consulter auprès de l'administration du centre.

#### **5.2.3. LE PROJET DE DEVELOPPEMENT ET DE VALORISATION DE LA PRODUCTION LAITIERE AU MALI**

Démarré en 2009, ce projet s'inscrit dans la logique de mise en œuvre de la stratégie de valorisation de la production de lait cru local avec comme objectif de mettre en place une filière capable d'assurer l'autosuffisance en lait et produits laitiers et de renforcer la contribution de la filière lait dans la réduction de la pauvreté.

Les réalisations de l'année 2024 sont les suivantes :

- 10 576 tonnes ont été collectés dans 133 centres et points de collecte de lait ;
- Appui à l'organisation de la journée mondiale du lait.

#### **5.2.4. L'ABATTOIR FRIGORIFIQUE DE SABALIBOUGOU (AFS)**

Au cours de 2024, en termes de réalisations, constructions, réhabilitations et des acquisitions d'équipement , l'AFS n'a eu d'investissement.

### **5.2.5. ACCORD DE MISE EN ŒUVRE DU PROJET STAMP+ ENTRE LA SNV ET LA DNPIA**

Dans le cadre du système d'information des pasteurs et des agropasteurs des régions du Nord, un Accord de Mise en Œuvre du Projet Sustainable Technology Adaptation for Mali's Pastoralists (STAMP+) a été signé entre la SNV et la DNPIA, le Ministère du Développement Rural.

Le projet STAMP vise l'amélioration de la résilience des éleveurs pasteurs affectés par les événements climatiques extrêmes grâce à l'accès et l'utilisation de données géo-satellitaires.

#### **Zones de localisation :**

- **Anciennes zones** :

Les régions de Mopti, de Gao, de Kidal, de Tombouctou et de Ménaka ;

- **Nouvelles zones** :

- Ségou (cercles de Ségou et de Bla) ;
- Région de San (cercles de San et Tominian) ;
- Région de Sikasso (cercles de Sikasso et de Kadiolo) ;
- Région de Koutiala : cercle de Koutiala.

**Objectif Principal** : est le renforcement de la résilience des (agro-)éleveurs par la génération

**Budget** : 49 000 euros

**Durée du projet** : 2023-2024

#### **Acquisitions :**

- Deux (2) motos Djakarta
- Deux (2) ordinateurs HP
- Deux (2) disques durs

#### **ACTIVITÉS RÉALISÉES :**

Au cours de l'année 2024, la Direction Nationale des Productions et des Industries Animales a pris part :

- Aux ateliers organisés par la SNV sur l'état d'avancement des activités du STAMP + et d'actualisation de la planification pour la suite des activités du Projet ;
- Aux réunions du comité technique décoordination du Projet ;
- A l'atelier de validation de la planification des activités du projet STAMP+ de 2023 ;
- Aux réunions préparatoires pour la mise en place des membres du comité technique de suivi du projet.

### **5.2.6. CONVENTION N° 003/MEP/SG- PDDEPS-MALI ENTRE LA DNPIA ET LE PDDEPS- MALI**

Dans le cadre de la mise en œuvre de la Convention entre le PDDEPS et la DNPIA, 22 granges fourragères ont été construites dans 08 régions à savoir : Kayes (05), Nioro (03), Koulikoro (04), Sikasso (02), Koutiala (02), Ségou (02), San (02) et Mopti (02).

### 5.2.7. CONVENTION DE COLLABORATION ENTRE LA DNPIA ET LE PRAPS-ML

Dans le cadre du PRAPS 2 les activités réalisées ont porté sur :

- 11 Systèmes Hydrauliques Pastoraux Aménagés (SHPA dans les régions de Ségou (7 SHPA), Koutiala (1 SHPA) et Bandiagara (3 SHPA).

### 5.2.8. CONVENTION DE COLLABORATION ENTRE LA DNPIA ET LE PROJET DE RESTAURATION DES TERRES DEGRADEES (PRTD)

Dans le cadre de la collaboration entre le PRTD et la DNPIA, plusieurs actions sont en cours.

- Dans le cadre de l'accès aux ressources naturelles et gestion des périmètres pastoraux, les études de 21 plans d'aménagements et de gestion des zones pastorales ont été lancées dans plusieurs localités. Il s'agit de :
- **Premier lot**

Régions	Cercle	Commune	Site
Kayes	Yélimané	(Guidimé, Soumpou, Fanga, Kirane Kaniaga),	(Guidimé, Soumpou, Fanga, Kirane Kaniaga),
		(Kremis ; Marekaffo, Diafounou Diongaga)	(Kremis ; Marekaffo, Diafounou Diongaga)
Nioro	Diema	Krougé (Dianguirde, Dioumara Koussata),	Krougé (Dianguirde, Dioumara Koussata),
		Gadiaba Kadiel,	Gadiaba Kadiel,
Koulikoro	Banamba	Toucoroba	Toucoroba
		Taran,	Taran,
		Sébété	Sébété
Ségou	Ségou	Zone de Nampalary	Zone de Nampalary

- **Deuxième lot**

Région	Cercle	Commune	Site
Ségou	Niono	Kala Siguida	Kala Siguida
		N'Koumadougou	A déterminer
		Pogo	Pogo
		Dogofry	Dogofry
Koulikoro	Koulikoro	Toukoroba	Toukoroba
Kayes	Bafoulabé	Diallan	Diallan
Kita	Kita	Madina fladougou	Madina fladougou
Koutiala	Koutiala	Konséguélé	Konséguélé
Mopti	Tenenkoun	Tenenkoun	Tenenkoun (zone du Mema)
Douentza	Douentza	Dangolboré	Boré

Après la validation des différentes études 10 périmètres pastoraux seront réalisés au titre de l'année 2025.

### 5.2.9. LE CENTRE NATIONAL D'INSEMINATION ARTIFICIELLE (CNIA)

Les activités se résument à :

- **Création d'unités de diffusion : les unités de diffusion créées et la répartition des inséminateurs sont consignées dans le tableau ci-dessous**

**Tableau 41 : création des unités diffusion de l'insémination et Répartition des inséminateurs**

Unités	Baguinéda	Moribabougou	Sikasso	Kayes	Ni oro	Diéma	Koutiala	Ségou	Dioila	Mopti	Koumantou	San	Sana Nkoroba	Niono	Mandé	Tom Bouctou	Kita	Taoudeni	Total
Nbre d'inséminateurs	11	10	11	7	2	2	4	3	2	5	4	3	10	4	6	1	1	1	<b>87</b>

Au total le Mali compte à ce jour 18 unités de diffusion sur une prévision global de 41 avec 87 inséminateurs opérationnels.

### Nombre d'insémination effectués par espèces

Au cours de la campagne, le nombre d'insémination effectués par espèces sont :

#### a. Inséminations bovines

La situation de l'insémination bovine figure dans le tableau ci-dessous :

**Tableau 42 : Nombre d'insémination effectués au niveau des bovins**

Région	2021	2022	2023	2024	Total
Bamako	132	66	301	0	<b>499</b>
Bandiagara	0	16	43	0	<b>59</b>
Bougouni	0	310	308	190	<b>808</b>
Dioila	558	479	775	588	<b>2 400</b>
Kayes	618	540	735	281	<b>2 174</b>
Kita	0	5	131	131	<b>267</b>
Koulikoro	6 383	4 052	4 953	4 809	<b>20 197</b>
Koutiala	983	541	429	319	<b>2 272</b>
Sikasso	3 521	2 557	3 036	2 872	<b>11 986</b>
Ségou	1 354	855	714	660	<b>3 583</b>
Mopti	277	154	177	460	<b>1 068</b>
Nioro du Sahel	1 708	1 152	1 145	1 524	<b>5 529</b>
Gao	14	30	1	24	<b>69</b>
San	92	459	626	159	<b>1 336</b>
Tombouctou	-	-	-	<b>57</b>	<b>57</b>
Total	<b>15 640</b>	<b>11 216</b>	<b>13 374</b>	<b>12 074</b>	<b>52 304</b>

#### b. Inséminations caprines

La situation de l'insémination caprine figure dans le tableau ci-dessous :

**Tableau 42 : Nombre d'inséminations effectuées au niveau des caprins**

Années	Nombre chèvres inséminées
2021	110
2022	235
2023	340
2024	271
<b>Total</b>	<b>956</b>

NB : cette activité est en expérimentation dans la région de Koulikoro

## Nombre de naissances

Les naissances issues des opérations d'inséminations enregistrées sont ci-dessous

### a. Naissances au niveau des bovins

La situation des naissances issues de l'insémination bovine figure dans le tableau ci-dessous :

**Tableau 44 : Nombre de naissances enregistrées au niveau des bovins**

Année de naissances	Les naissances										
	Mont béliard	Holstein	Bleu Blanc Belge	Piémontais	Normande	Bru ne	Sim Mental.	Jersi aise	Charo laise	Taren taise	Total
2021	2 096	3 068	9	59	37	24	1	2	-	-	5 296
2022	1 157	3363	2	25	16	206	37	15	-	-	4 821
2023	1 354	2397	19	3	48	53	21	0	-	-	3 896
2024	3 790	3 743	20	49	11	29	5	0	72	87	7 806
<b>Total</b>	<b>8 397</b>	<b>12 571</b>	<b>50</b>	<b>136</b>	<b>122</b>	<b>312</b>	<b>64</b>	<b>17</b>	<b>72</b>	<b>87</b>	<b>22 612</b>

### b. Naissances au niveau des caprins

La situation des naissances issues de l'insémination caprine figure dans le tableau ci-dessous :

**Tableau 45 : Nombre de naissance enregistrées au niveau des caprins**

Années	Nombre de naissances de chevreaux croisées	Nombre d'inséminations réalisées
2021	52	110
2022	113	235
2023	201	340
2024	181	273
<b>Total</b>	<b>547</b>	<b>958</b>

NB : Le taux de réussite moyen est de l'ordre de 57,09%

#### • Construction du laboratoire et des étables

Cette année a été marquée par la résiliation du contrat de construction par l'AGETIPE de DABO ENTREPRISE, le 22 juillet 2024.

Ce chantier porte sur la réalisation d'un laboratoire, de deux étables et de deux logements pour les ouvriers. À ce jour, le taux global de réalisation physique est de 55,64%, pour un délai consommé de plus de 300%.

Les détails relatifs à la construction sont les suivants :

- Bloc Laboratoire, local vétérinaire, local travailleurs : 51,70%
- Salle de monte et étable 1 : 58%
- Étable 2 : 50%
- Grange : 72%
- Local Guérite 2 : 58%
- Local transformateur : 50%
- Local groupe électrogène : 30%
- Forage équipé de château d'eau : 97%

- **Activités d'évaluation des performances laitières des croisées (contrôle laitier)**

Dans le cadre de l'activité d'évaluation des performances laitières, le CNIA a eu à encadrer cinq fermes avec un effectif total de **174** vaches. Le contrôle laitier est effectué mensuellement par le CNIA. Les valeurs moyennes sont dans le tableau 11 ci-dessous. Ces études se font dans le cadre des formations (cycle ingénieur, Master et PhD).

**Tableau 43 : Evaluation de la production laitière et paramètres physico-chimiques du lait des croisées**

Type de vache	Effectif vaches	Production moyenne / jour (Kg)	Production maximale (kg)	Production minimale (kg)	Matière grasse (%)	Protéine brute (%)	Lactose (%)
Croisées Holstein	67	6,5	15	1	3,42	3,97	6,44
Croisées Montbéliard	46	6,53	16	1	3,42	4,10	6,11

Durant l'année 2024, le contrôle laitier a concerné **113** croisées (**67**Holstein et **45** Montbéliard).

## VI. LES PERSPECTIVES POUR L'ANNEE 2024

En perspectives et pour satisfaire les besoins intérieurs en produits animaux et améliorer les circuits d'exportation du bétail, les efforts seront orientés vers une meilleure valorisation des importantes ressources animales, notamment :

### ✓ *La promotion de la filière aviculture :*

Pour la Campagne 2024, il est prévu l'installation de 14 jeunes dans la production des poulets de chair, la dotation des 10 kits de production des œufs de consommation réalisé en 2023 en intrants pour leur opérationnalisation.

En matière d'aviculture traditionnelle amélioré, 40 jeunes et femmes seront dotés de kits de Wassachè composés de 20 sujets dont deux mâles, une poulaille de 12 m<sup>2</sup> des matériels et équipements de l'aliment volaille et des produits vétérinaires.

### ✓ *La promotion et l'intensification de l'insémination artificielle*

- ✓ la mise à la disposition des éleveurs et agro éleveurs des semences bovines de races améliorées pour la production de lait ou de viande à travers le croisement avec l'utilisation de la technique de l'insémination artificielle : 18 000 vaches et 400 chèvres à inséminer ;
- ✓ l'acquisition d'équipements et de matériels d'insémination ;
- ✓ l'élaboration et la diffusion des normes de bonnes conduites de l'insémination artificielle ;
- ✓ le renforcement de capacité des inséminateurs et agro-éleveurs ;
- ✓ l'installation de nouvelles unités de diffusion dans d'autres bassins de production ;
- ✓ le contrôle de qualité physiologique des semences animales ;
- ✓ la construction d'un laboratoire de production de semences et de deux étables ;
- ✓ la mise en place d'un système de suivi évaluation efficace.

### ✓ **L'accès aux ressources naturelles et gestion des périmètres pastoraux**

- ✓ le développement des cultures fourragères dans les bassins de production (**20 750 ha** de parcelles de diffusion de cultures fourragères; **17 500 ha** de bourgou) ;

### ✓ **Le développement des infrastructures de production et de commercialisation**

- ✓ la poursuite de la réalisation des périmètres pastoraux ;
- ✓ la réalisation d'infrastructures de production animale : abattoirs ; aires d'abattages, centres de collecte de lait, étables ;
- ✓ la réalisation d'infrastructures de commercialisation : marchés à bétail, mini laiteries, boucheries,
- ✓ balisage de pistes de transhumance et de commercialisation.

## VII. CONCLUSION

L'année 2024 a été marquée par la sortie des pays de l'AES (la République du Mali, Burkina Faso et la République du Niger) de la CEDEAO, les effets de la crue du fleuve Niger dans la partie nord et les inondations à travers le pays. Malgré la conjoncture socio-économique et politique du pays, les activités se sont déroulées grâce à la résilience du peuple Malien.

La situation pastorale est globalement bonne. La pluviométrie a été caractérisée par une installation normale à précoce (par endroit) des pluies avec des séquences sèches, mais qui a évolué favorablement jusqu'en fin de saison de croissance des plantes. Elle a été bien répartie dans le temps et dans l'espace avec un cumul normal supérieur par rapport à la moyenne (1991-2020) et toutefois supérieur ou égal à celui de l'année dernière à la même période à l'exception dans les régions de Tombouctou, Tessalit, Taoudéni, Nioro et Nara ainsi que la localité de Kadiolo où elles ont été inférieures souligne l'Agence Mali-Météo.

La reconstitution du couvert végétal a évolué au rythme de l'installation des pluies dans les zones pastorales. La régénération des pâturages a été bonne dans l'ensemble avec cependant quelques poches de déficit de biomasse.

Dans certaines parties du pays, les pâturages sont bons. Toutefois, il existe un risque de dégradation rapide due aux surpâturages, l'extension des sites d'orpillage et la prolifération des feux de brousse.

Dans la partie sahélienne, les pâturages ont été moyens à bons. Cependant, il est à signaler que les pâturages des localités de la bande nord de la région de Nioro du sahel ont été insuffisants pour tenir les animaux sédentaires auxquels se sont ajoutés des transhumants mauritaniens.

Dans le Delta intérieur du Niger (zone inondée), les pâturages sont bons. Il a été constaté en fin août et début septembre, des concentrations anormales d'animaux dans les zones d'attente à cause de la forte crue qui a inondé les bourgoutières.

Pour les régions de Gao, Kidal et de Ménaka, les pâturages herbacés sont moyens à mauvais dans l'ensemble ; les pâturages ligneux sont bons sur l'ensemble des parcours pastoraux. Quant aux pâturages inondés (Bourgou), leur développement dans l'ensemble est jugé normal.

D'une manière générale, il est à signaler que les irrégularités successives de la pluviométrie au cours des dix dernières années ont affectés très négativement la croissance de certaines herbacés (Cram-cram, fonio sauvage etc.) entraînant leur rabougrissement. Ces espèces qui, normalement peuvent atteindre 30 centimètres de hauteur dépassent difficilement 10 centimètres actuellement sur certains pâturages.

Les pâturages aériens présentent un très bon état dans l'ensemble mais souffrent énormément des effets de la coupe abusive pour des besoins des ménages mais aussi des pasteurs pour l'alimentation des animaux.

Les productions animales ont connu une évolution moyenne de manière générale. Il faut noter un engouement grandissant pour certaines activités génératrices de plus-value notamment l'embouche (bovine et Ovine) et l'aviculture ; boostées par l'appui de l'Etat en subvention d'aliment du bétail/volaille et l'installation des jeunes et des femmes. Les activités d'embouche bovine et ovine ont baissé cette année due à la suspension par l'Etat de la subvention des intrants d'élevage.

Il faut souligner également l'important rôle que jouent les projets et programmes dans l'appui à la promotion des filières animales à travers divers types d'intervention notamment :

- ✓ La réalisation d'infrastructures d'aménagements hydro-agropastoraux ;
- ✓ La diffusion des cultures fourragères ;
- ✓ L'organisation des professionnels ;
- ✓ Les réalisations d'infrastructures de transformation et de commercialisation ;
- ✓ L'amélioration génétique à travers l'insémination artificielle.

Le souci constant du département de satisfaire aux besoins de la population s'est toujours manifesté par la disponibilité des produits (viande, lait, Œufs) de manière permanente sur les marchés à prix abordable. Cela s'est manifesté davantage à l'occasion des fêtes religieuses pour lesquelles des ventes promotionnelles de bétail ont été organisées par la DNPIA pour minimiser la spéculation et maintenir le prix à un niveau raisonnable.

Les défis auxquels la DNPIA et les professionnels du sous-secteur élevage font face sont immenses. L'extrême vulnérabilité des systèmes pastoraux traditionnels aux aléas climatiques et l'augmentation continue des besoins des populations en produits animaux de meilleure qualité constituent des facteurs à prendre en compte dans le cadre des stratégies de développement et de valorisation des productions animales.

Les principales difficultés rencontrées au cours de l'année 2024 se rapportent à :

- ✓ le retard accusé dans l'approvisionnement des producteurs en semences fourragères ;
- ✓ l'insuffisance du personnel d'encadrement pour le suivi des producteurs ;
- ✓ l'insécurité dans le pays ;
- ✓ l'insuffisance de moyen logistique ;
- ✓ la suspension par l'Etat de la subvention de l'aliment bétail/volaille.
- ✓ En termes de solutions pour pallier à ces difficultés, il est nécessaire de renforcer :
- ✓ la dotation des structures en personnel technique et en moyens logistiques adéquats de fonctionnement pour assurer un suivi efficace de la campagne Agricole ;
- ✓ l'acquisition de semences fourragères à temps opportun et leur acheminement rapide au niveau des sites de production.
- ✓ renforcer le niveau d'organisation, de formation et d'équipement des producteurs ;
- ✓ améliorer le niveau d'équipement des producteurs et faciliter leur accès au crédit et aux intrants de qualité.

# ANNEXES

## ANNEXE 1 : Evolution des exportations contrôlées d'animaux vivants au cours de l'année

Mois	Espèces						
	Bovins	Ovins	Caprins	Asins	Equins	Camelins	Volaille
Janvier	8 482	31 998	9 075	0	7	11	31 009
Février	12 543	25 646	4 802	0	7	27	18 000
Mars	11 784	28 653	5 219	180	17	2	9 850
Avril	8 207	17 986	4 474	80	4	2	-
Mai	13 036	20 298	5 114	7	7	2	10 770
Juin	13 719	45 168	15 101	-	8	4	14 050
Juillet	13 943	19 408	4 445	-	10	2	-
Août	14 497	13 591	4 204	-	9	-	54 450
Septembre	12 021	13 701	3 811	-	-	-	5 500
Octobre	8 334	16 450	6 323	3	-	-	-
Novembre	5 196	15 543	4 261	-	8	-	-
Décembre	15 428	31 195	7 250	-	2	-	-
<b>Total</b>	<b>137 193</b>	<b>279 637</b>	<b>74 079</b>	<b>270</b>	<b>79</b>	<b>50</b>	<b>143 629</b>

## ANNEXE 2 : Evolution des exportations contrôlées de cuirs et peaux au cours de l'année

Mois	CUIRS VERTS	PEAUX VERTES OVINES	PEAUX VERTES CAPRINES	CUIRS CAMELIN
	Nbre	Nbre	Nbre	Nbre
Janvier	19 429	6 882	5 520	-
Février	14 369	4 591	7 272	-
Mars	16 015	5 980	4 456	-
Avril	15 063	5 053	3 593	-
Mai	13 404	7 753	4 447	-
Juin	12 518	4 599	7 011	-
Juillet	12 021	8 210	6 445	-
Août	16 255	19 266	6 340	-
Septembre	9 905	8 396	7 373	-
Octobre	12 686	18 780	8 211	-
Novembre	9 143	10 374	8 342	-
Décembre	22 205	15 270	4 262	-
<b>Total</b>	<b>173 017</b>	<b>115 150</b>	<b>73 272</b>	<b>-</b>

### ANNEXE 3 : Situation des organisations professionnelles de la filière bétail viande

N°	Dénomination	Récépissé	Nombre de membres			Localités	Cercles	Régions
			Hom mes	Fem mes	Tot al			
1	coopérative "Cesari" de Bla	99-023CB	24		24	Bla	Bla	Ségou
2	coopérative "APPE" de Falo	98 004CB	20		20	Falo	Bla	Ségou
3	Dugunièta ton de Niana B2	00016/SDESES-Bla	25	10	35	Niana B2	Bla	Ségou
4	coopérative "Duguyiriwaton" de Siana	00031/SDESES-Bla	51		51	Siana	Bla	Ségou
5	coopérative "Duguyiriwaton " de N'Toba	00018/SDESES-Bla	38	33	71	N'Toba	Bla	Ségou
6	Coopérative véto Yangasso	00042/SDESES-Bla	5		5	Yangasso	Bla	Ségou
7	coopérative Kileo TekiKemeni	00037B/SDESES-Bla	22	4	26	Kemeni	Bla	Ségou
8	Association Djantoyèrèla Niamana	211/SDESES-Bla	36	5	41	Niamana	Bla	Ségou
9	Association Jèkabaara	00031B/SDESES-Bla	8		8	Bla	Bla	Ségou
10	Coopérative Sabugnuma Diaramana	00034B/SDESES- Bla	10		10	Diaramana	Bla	Ségou
11	Coopérative Fasojigi Nionina	0183/SDESES- Bla du16/12/05	20		20	Nionina	Bla	Ségou
12	Ass. Emboucheur Tominian	021/Ct du 31/03/003	30	0	30	Tominian	Tominian	Ségou
13	coopérative Nimy	001/SDESES du 22/11/2003	32	0	32	Yasso	Tominian	Ségou
14	Association "Benkady" de Tominian	055/du12/10/2006	13	0	13	Tominian	Tominian	Ségou
15	Association des bouchers	015/CTdu 06/05/2005	9	0	9	Tominian	Tominian	Ségou
16	coopérative Des éleveurs	09/SDESES-M du 26-11/02/2025	21	0	21	Macina	Macina	Ségou
17	coopérative Des éleveurs	26/SDESES-M du 02-03/04/2025	52	3	55	Kokry Camp	Macina	Ségou
18	Coopérative Des éleveurs	49/SDESES-M du 02-02/06/2025	65	0	65	Saye	Macina	Ségou
19	Coopérative Des éleveurs	20/SDESES-M du 27-10/03/2025	20	0	20	Macina	Macina	Ségou
20	Coopérative des marchands de bétail	30/SDESES-M du 18-05/04/2025	54	0	54	Macina	Macina	Ségou
21	Coopérative marché Dabadji	11/SDESES-M	20	0	20	Monimpé	Macina	Ségou

N°	Dénomination	Récépissé	Nombre de membres			Localités	Cercles	Régions
			Hommes	Femmes	Total			
22	Association Des emboucheurs		26	0	26	Saye	Macina	Ségou
23	Association Des emboucheurs		19	0	19	Macina	Macina	Ségou
24	Ass. Féminine Cesiri	15/CM du 14-05-97	0	15	15	Macina	Macina	Ségou
25	Association Laidou	25/CM du 15/04/97	0	11	11	Macina	Macina	Ségou
26	Association Des éleveurs	02/SDESES-M du 9-9-2002	18	0	18	Mécoudaga	Macina	Ségou
27	Association Des emboucheurs	080/SDES-M du 05/02/2007	18	7	25	Matomo	Macina	Ségou
28	Association "COFEM"- San	0335/MATDB-DNAT du 03/05/91		12	12	San	San	Ségou
29	Coop. Des Eleveurs	01/SDESES du 26/8/02	15	4	19	Banankoro	Ségou	Ségou
30	Association de Marchands à bétail	09/SDESES du 11/7/03	38	0	38	Ségou	Ségou	Ségou
31	Ass. des Femmes	70/CS1 du 12/3/96		8	8	Dougabougou	Ségou	Ségou
32	Association Bouctou		6	0	6	Ségou	Ségou	Ségou
33	Association "Kounandi "de Markala	23/CS1 du 7/11/97	9	0	9	Baka wèrè	Ségou	Ségou
34	Association "Etude/formation "		8	0	8	Ségou mission	Ségou	Ségou
35	Association des Eleveurs de Dioro	074/HCR- CAB du 21/06/2000	100	21	121	Dioro	Ségou	Ségou
36	Coopérative des Eleveurs de Mogola	06/SDESES du 09/06/2003	35	11	46	Mogola	Ségou	Ségou
37	Association des Eleveurs de Katièna	035/CS1 du 08/4/04	25	0	25	Katièna	Ségou	Ségou
38	Coopérative Eleveurs Sud Noumoudiadio	16/SDESES du 30/04/2004	18		18	Ségou	Ségou	Ségou
39	Association des Bouchers	30			30	Ségou	Ségou	Ségou
40	Coopérative "Djè Kafo Ton" de Ségou	27/CS1 du 8 – 05-00	23	5	28	Doura	Ségou	Ségou
41	Développement Agricole du Mali (CODAM)	038/SDESES/S du 28/09/2005	7	4	11	Ségou	Ségou	Ségou

N°	Dénomination	Récépissé	Nombre de membres			Localités	Cercles	Régions
			Hommes	Femmes	Total			
42	Association des bouchers de Barouéli	11/CB du 14/04/01	88	57	145	Ségou	Ségou	Ségou
43	S. coop des emboucheurs de Konobougou « Djigi Kafoussa Fayé »	N° 025/SDSE/Bli du 24/10/05	6	1	7	Cinzana	Ségou	Ségou
44	S. coop . Marchands de bétail « Tabital Pulaku »	N° 045/SDSES/Bli du 16/01/2004	8	0	8	Konobougou	Barouéli	Ségou
45	Association "Djig uiyi Dénesso" de Diéma	02/044/du 17D-02	11		11	Diéma	Diéma	Kayes
46	Association des Eleveurs Transhumants de Madiga (AETM)	N°329/CD du 9/11/93	13		13	Madiga SACKO	Diéma	Kayes
47	Association "Ben kadi" de Béma	03-33 CD du 16/5/03	18		18	Béma	Diéma	Kayes
48	Coopérative "Dantal aynabé"	-	40		40	Fassou Debé	Diéma	Kayes
49	Coopérative agro-pastorale de Guedebine	354/CRK/CAB du 04-01/09/1997	39	3	42	Guédebine	Diéma	Kayes
50	Association "Soumpoda katté" de Diéma	-	30		30	Guédebine	Diéma	Kayes
51	Association "Kao ural" de Diéma	-	40		40	Guédebine	Diéma	Kayes
52	Coopérative des éleveurs	0169/GRK/CAB du 26/05/1995	29		29	Diangouté Camara	Diéma	Kayes
53	Coopérative des Eleveurs	-	10		10	Diangouté Camara	Diéma	Kayes
54	Association "Koto yokontara "	03/022/AD du	300		300	Fougoumba (Diangouté)	Diéma	Kayes
55	Association des Eleveurs Sambouri	°002/CD du 5-4-1996	20		20	Debo Kayes (Diangouté Camara)	Diéma	Kayes
56	Association des Eleveurs	N°02/039/CD du 17-01/06/2002	120		120	Lambidou	Diéma	Kayes
57	Société de Transport des Produits (ST.20)	N°03-011/AD du 07-01/03/2003	20		20	Lambidou	Diéma	Kayes
58	Coopérative des Eleveurs	N°0169/GRK/CAB du 52-5-95	29		29	Diagana (Diangouté camara)	Diéma	Kayes
59	Association des éleveurs du cercle de Yélimané	-	58		58	Kirané	Yélimané	Kayes

N°	Dénomination	Récépissé	Nombre de membres			Localités	Cercles	Régions
			Hommes	Femmes	Total			
60	Association des éleveurs	-	50		50	Gory Banda	Yélimané	Kayes
61	Association des éleveurs	-	60		60	Lambatara (Tringa)	Yélimané	Kayes
62	Association des éleveurs	-	27		27	Dialaka (Tringa)	Yélimané	Kayes
63	Association des éleveurs	-	30		30	Kersiané	Yélimané	Kayes
64	Association des femmes	01-76/CD du 31/12/2001	0	22	22	Diagana (Diangounté Camara)	Diéma	Kayes
65	Association des femmes (Rappe Dosaguiro)	2000/038/CD du 08/08/2000	0	22	22	Diangounté Camara	Diéma	Kayes
66	Association Benkady	02-147/PD- Diéma du 26/12/02	0	25	25	Madina (Dioumara Koussata)	Diéma	Kayes
67	Coopérative des Eleveurs	048/GRK/ du 25-09-96	27		27	Dioumara Koussata	Diéma	Kayes
68	GIE BENKADI	02-053/CD	70		70	Lattakaf (Lakamané)	Diéma	Kayes
69	Coopérative multifonct. Dunkafa	31/03/DSES du 04/04/2003		40	40	Goulou Koungalan	Kita	Kayes
70	Coopérative multifonct. des femmes – Benkadi	00043/SDES-32-03 du 7/04/03		80	80	Boubouya (Fougna)	Kita	Kayes
71	Association des éleveurs		61		78	Bougarbaya	Kita	Kayes
72	Association agro-pastorale multifonct.				61	Darsalam (Kokofata)	Kita	Kayes
73	Coopérative multifonct.	00055/SDS du 2/4/03	80		80	Sagabari	Kita	Kayes
74	Coopérative agricole-multi de Linguekoto	0028/SDS du 18/03/2003	30		30	Linguekoto	Kita	Kayes
75	Coopérative agricole multi de Diougoufing	48/03 du 28/04/03	15		15	Diougoufing	Kita	Kayes
76	Barron Ton	-	12	2	14	Ko Bry	Kita	Kayes
77	Coopérative des éleveurs de Batimakana	0130/SDES	45	3	48	Batimakana	Kita	Kayes
78	Coopérative des éleveurs de Djidian	-	45		45	Djidian	Kita	Kayes
79	Coopérative agro-pastorale	00068161/SDES du 8-01/05/2001	130		130	Nafadji (Kassaro)	Kita	Kayes

N°	Dénomination	Récépissé	Nombre de membres			Localités	Cercles	Régions
			Hommes	Femmes	Total			
80	Coopérative. Agro-pastoral Yacoubabougou	00017/SDES/06/0304/01/06/2003	27		27	Kadialan(Kassaro)	Kita	Kayes
81	Coopérative agro-pastorale de Badinko	00017/SDES 06/4/01/01/2000	21		21	Badinko (Sébékoro)	Kita	Kayes
82	Association des éleveurs de Natela		20		20	Natela (Bafoulabé)	Bafoulabé	Kayes
83	Association des jeunes : BERA		30	10	40	Walia	Bafoulabé	Kayes
84	Association Benkadi	006 du 13/03/2000		60	60	Brémassou(Mahina)	Bafoulabé	Kayes
85	Coopérative des éleveurs de Manantali	0640/GPK-CAB du 08/12/1997	47		47	Manantali	Bafoulabé	Kayes
86	Association des Bouchers		4		4	Gounfan (Bafoulabé)	Bafoulabé	Kayes
87	Association éleveurs	-	9	2	11	Gounfan (Bafoulabé)	Bafoulabé	Kayes
88	Association des éleveurs	21/CB2001	40		40	Walia	Bafoulabé	Kayes
89	Fandéma Ton	11/PCK du 6/06/2003	24	1	25	Yatéla (Kéniéba)	Kéniéba	Kayes
90	Société coop.kéniéba	00004/SDES du 13-02/04/2025	21		21	Kéniéba	Kéniéba	Kayes
91	Association marchands bétail Kéniéba	027/CK du 16/12/98	30		30	Kéniéba	Kéniéba	Kayes
92	Association bouchers Kéniéba "Jekabaara"	19/CK du 15/06/01	19		19	Kéniéba	Kéniéba	Kayes
93	Société coopérative des emboucheurs de kéniéba	00003/SDES/kéniéba du 11/02/2004	5		5	Kéniéba	Kéniéba	Kayes
94	Association des éleveurs	-	37		37	Nayela (Sero Diamanou/ Kayes)	Kayes	Kayes
95	Coopérative des éleveurs	276/GRK-CAB du 26/10/1991	14		14	Légal-Segou /Kayes	Kayes	Kayes
96	Coopérative des bouchers de la commune	063/GRK CAB du 10/12/1995	24		24	Kayes N'Di	Kayes	Kayes
97	Société coopérative "Benkadi" des éleveurs	00031/CK du 30/3/04	28		28	Kayes N'Di	Kayes	Kayes
98	Association de séleveurs de Boulel	002/10/J du 15/7/96/CK	25		25	Boulel (Koussané / Kayes)	Kayes	Kayes

N°	Dénomination	Récépissé	Nombre de membres			Localités	Cercles	Régions
			Hommes	Femmes	Total			
99	Association bétail viande de Koussané	027/CK du 4/5/98	32	12	44	Koussané	Kayes	Kayes
100	Association des éleveurs	-	34		34	Kounda (Hawa Dembaya / Kayes)	Kayes	Kayes
101	Association des éleveurs Kersignané	018/CK	41		41	Kersignané	Kayes	Kayes
102	Association villageoise de Kerouvane	032/10/C du 08/12/98	7	15	22	Kerouvane (Liberté Dembaya /Kayes)	Kayes	Kayes
103	Association des éleveurs		65		65	Horegniwa (Djélibou /Kayes)	Kayes	Kayes
104	Association féminine Benkadi	036-10 C du 10/09/01		11	11	Lafiabougou( Kayes)	Kayes	Kayes
105	Association féminine Tiéssirton de Kamenkolé	N°166/SDSES-Kayes 14/04/04	0	16	16	Kamenkolé (Liberté Dembaya /Kayes)	Kayes	Kayes
106	Association des éleveurs Debèxèrè	34/Slacaer-K du 26/4/01	40	0	40	Sansangué (Guidimaka Xèrè Kafo /	Kayes	Kayes
107	Association des éleveurs ‘‘Enndam poulago’’		24		24	Koniakary	Kayes	Kayes
108	Groupement d’éleveurs		13		13	Kolomé (Marintoumani a/ Kayes)	Kayes	Kayes
109	Groupement éleveurs		80		80	Hamdallaye (Marintoumani a / Kayes)	Kayes	Kayes
110	Association Boural		25		25	Lougoupouré (Gavinané / Nioro)	Nioro	Kayes
111	Association Faidé Aïmabé		25		25	Lewa décolé (Gavinané /Nioro)	Nioro	Kayes
112	Coop. des éleveurs de Gavinané	0006/GRK-CAB	200		200	Gavinané	Nioro	Kayes
113	Coopérative des éleveurs de Korera-koré		48		48	Korera-koré	Nioro	Kayes
114	Coopérative des éleveurs	007/GRK-CAB	23	25	48	Sandaré	Nioro	Kayes

N°	Dénomination	Récépissé	Nombre de membres			Localités	Cercles	Régions
			Hommes	Femmes	Total			
115	Association des emboucheurs	025/CN-01	23		23	Assatiémala(Sandaré)	Nioro	Kayes
116	Association des emboucheurs	45/CN-93	9	6	15	Simby	Nioro	Kayes
117								
118	Coopérative des marchands de bétail	1du 5/3/83	22	0	22	Troungoubé	Nioro	Kayes
119	Association des bouchers	du greffier Nioro	7	0	7	Troungoubé	Nioro	Kayes
120	Association Benkadi		35	0	35	Troungoubé	Nioro	Kayes
121	Coop. des éleveurs Nagana		15		15	Nioro	Nioro	Kayes
122	Association des éleveurs		18		18	Diamel Sar (Sandaré)	Nioro	Kayes
123	Coopérative des bouchers	D 41/GRS du 10/03/97	23	2	25	Sikasso	Sikasso	Sikasso
124	Marchand bétail	0022 SDESSES – Sik du 19/4/003	45	10	55	Kouoro Barrage	Sikasso	Sikasso
125	Coopérative des éleveurs de Klela	0105 SDESSES-Sik du 10/4/004	12		12	Loutana	Sikasso	Sikasso
126	Coopérative des éleveurs de Dougoumouso de Dialla Koro	0105 SDESSES-Sik du 27/11/006	2	11	13	Dougoumouso	Sikasso	Sikasso
127	JKIFA	00271 SDESSES-Sik du 30/11/006	16	8	24	Klela	Sikasso	Sikasso
128	Coopérative éleveurs de Dougoumouso Kouloumouna	000288 SDESSES-Sik du 19/12/006	11	3	14	Dougoumouso	Sikasso	Sikasso
129	Coopérative Hermacono	000237 SDESSES-Sik du 13/9/006	16		16	Zoumana Diassa	Sikasso	Sikasso
130	Coopérative des éleveurs de Dougoumouso	000287 SDESSES-Sik du 18/12/006	14		14	Dougoumouso	Sikasso	Sikasso
131	JKISEME	000238 SDESSES-Sik du 18/12/006		217	217	Klela	Sikasso	Sikasso
132	Benks dy éleveurs	000225 SDESSES-Sik du 28/8/006	10		10	Zoumana Diassa	Sikasso	Sikasso
133	Coopérative éleveurs de parcs	000287 SDESSES-Sik du 8/6/007	25		25	Siani	Sikasso	Sikasso
134	Coopérative des éleveurs	00028813 SDESSES-Sik du 8/6/007	31	8	39	Tinzanadougou	Sikasso	Sikasso
135	Coopérative Jiguitougou son	000264 SDESSES-Sik du 8/5/007	34	20	54	Yaban	Sikasso	Sikasso

N°	Dénomination	Récépissé	Nombre de membres			Localités	Cercles	Régions
			Hommes	Femmes	Total			
136	Coopérative Sinignesiguiton	000263 SDES-Sik du 8/5/007	26		26	Yaban	Sikasso	Sikasso
137	Benkadi	000261 SDES-Sik du 8/5/007	24		24	Yaban	Sikasso	Sikasso
138	Kotognongo sala	000265 SDES-Sik du 8/5/007	17		17	Yaban	Sikasso	Sikasso
139	Coopérative éleveurs et emboucheurs (CAZ)	000278 SDES-Sik du 31/5/007	18		18	Zérelani	Sikasso	Sikasso
140	Agro-Pastoral de Zerelani	000299 SDES-Sik du 15/6/007	39		39	Zérelani	Sikasso	Sikasso
141	Kéné Dougou Baka –mare Nietaton	1171/SD SES au 15-06/06/2025	23		23	Bougoula-ville	Sikasso	Sikasso
142	Marchands de cuirs et peaux	0066/SD SES			0	Sikasso	Sikasso	Sikasso
143	Agro-pastorale	D 237/GRS Du 20-10-97	41		41	Zignasso	Sikasso	Sikasso
144	Agro-pastorale	D 21/FRS14-02-00			0	Mandela	Sikasso	Sikasso
145	Éleveurs de Bougouni	025/SDES du v	32		32	Bougouni	Bougouni	Sikasso
146	Éleveurs de Sido	-	150		150	Sido	Bougouni	Sikasso
147	Éleveurs de Tiémala	01/ SDES du 01 / 10/ 02	29	7	36	Tiémala - Morobougou	Bougouni	Sikasso
148	Jigiya	305 / CB du 27/11/00	19		19	Bougouni	Bougouni	Sikasso
149	Femmes	63/CB			0	SOLO	Bougouni	Sikasso
150	Tabital pulaku	209/CB du 2001		22	22	Bougouni	Bougouni	Sikasso
151	Alpular	19/CB du 2001		40	40	Bougouni	Bougouni	Sikasso
152	ULFBV	179/CB du 15/05/02	71		71	Bougouni	Bougouni	Sikasso
153	AMABEK	37656	55		55	Kéléya	Bougouni	Sikasso
154	Marchand		25		25	Zantièbougou	Bougouni	Sikasso
155	Marchand		10	1	11	TodougouKolon diè	Bougouni	Sikasso
156	Coop. Sabounyume	0847/SD-ES 06-01-06	90		90	Koutiala	Koutiala	Sikasso
157	COMABEV	0019/SDS-ES06/09/03	23		23	Koutiala	Koutiala	Sikasso
158	Ass. des emb. de Gantièso	41/C KLA09/03/00	33	3	36	Gantièso	Koutiala	Sikasso
159	Dèmèba Gnouman	DC-YSO 10 du 07/11/2007	33		33	Koury	Yorosso	Sikasso

N°	Dénomination	Récépissé	Nombre de membres			Localités	Cercles	Régions
			Hommes	Femmes	Total			
160	Coopérative des marchands	350 du 20/07/2005-SDSES-YSO	30		30	KiffossoI	Yorosso	Sikasso
161	Des marchands de bétail de bétail	001 du 08/09/2003 du SDESC-YSO	12		12	Karangana	Yorosso	Sikasso
162	Des marchands de bétail	422 du 03/01/2007 du SDSES-C-YSO			0	Vanékuy	Yorosso	Sikasso
163	Association des marchands de bétail	En instance	18		18	Mahou	Yorosso	Sikasso
164	Des marchands de bétail	402 du 22/05/2006 du SDSES-C-YSO			0	Ouho(Ourikela )	Yorosso	Sikasso
165	Association agro pastorale	10 du 29/ 12/PC-YSO			0	Koury	Yorosso	Sikasso
166	Association des marchands de petits ruminants	En instance	21		21	Diaramana (Koury)	Yorosso	Sikasso
167	Association des marchands de bétail	En instance			0	Tandio(Koury)	Yorosso	Sikasso
168	Filières Bétail Viande	04 du 10 /03/2004 PC-YSO			0	Yorosso	Yorosso	Sikasso
169	Des Producteurs d'Animaux commune de Karangana	01 du 21/04 2004 PC-YSO			0	Karangana	Yorosso	Sikasso
170	Des femmes Eleveurs	01 du 13/01/2004 PC-Yso	15	3	18	Beresso et Nani (Karangana)	Yorosso	Sikasso
171	Des marchands de volailles	0146 du 05/04/2007 du SDSES	11		11	Yorosso	Yorosso	Sikasso
172	Des Bouchers de la	025/ P-C- YSO du 30 01/08/2006			0	Karangana	Yorosso	Sikasso
173	Association des bouchers de Yorosso	008 du 07 avril 2006 PC- YSO	13	2	15	Yorosso	Yorosso	Sikasso
174	Des producteurs marchands de volailles	031 du 19/04/2007			0	Lopegué	Yorosso	Sikasso
175	Coopérative des éleveurs de Kba	N) 0105/SDES du 28/2005			0	Kolondièba	Kolondièba	Sikasso
176	Coopérative des bouchers	0408 – SDSES Kba 39087			0	Kébila	Kolondièba	Sikasso
177	Coopérative Agro –pastorale	0401 – SDSES Kba du 38966			0	Koni	Kolondièba	Sikasso
178	Coopérative des emboucheurs petits ruminants	0 422 – SDSE Kba 39294			0	Kolondièba	Kolondièba	Sikasso

N°	Dénomination	Récépissé	Nombre de membres			Localités	Cercles	Régions
			Hommes	Femmes	Total			
179	Association des aviculteurs soutarabaga	0101/CK du 13/10/2004			0	Kadiana	Kolondièba	Sikasso
180	Coopérative des éleveurs	0331 – SDESES Kba 05/10/2005			0	Tousséguéla	Kolondièba	Sikasso
181	Coopérative des marchands de bétail	0407 - SDESES Kba 03/01/2007	61		61	Kébila	Kolondièba	Sikasso
182	Coopérative des éleveurs	005 – CK du 18/09/91	22		22	Kébila	Kolondièba	Sikasso
183	Coopérative agro –pastorale	0380 – SDESES du 19/12/2005	43		43	Diaka	Kolondièba	Sikasso
184	Coopérative des éleveurs	227 – SDESES du 03/08/2003	95		95	Kadiana	Kolondièba	Sikasso
185	Coopérative des commerçants de bétail Dususuma	001 – SDESES du 24/02/2003	46		46	Kolondièba	Kolondièba	Sikasso
186	Association des commerçants de bétail de Kadiana	012 – CK du 25/04/06			0	Kadiana	Kolondièba	Sikasso
187	Coopérative des éleveurs de bétail de Fakola	-			0	Fakola	Kolondièba	Sikasso
188	Association des marchands	-			0	Fakola	Kolondièba	Sikasso
189	Association des Emboucheurs de Fakola	007 – CK du 22/03/05	11	1	12	Fakola	Kolondièba	Sikasso
190	Coopérative Marchand de bétail de Kadiolo	-	24	3	27	Kadiolo	Kadiolo	Sikasso
191	Coopérative des éleveurs de Diou	000 171/SDESES	47		47	Diou	Kadiolo	Sikasso
192	Coopérative des éleveurs de Dioumaténé	-	38		38	Dioumaténé	Kadiolo	Sikasso
193	Coopérative des éleveurs de Zégoua	-	17		17	Zégoua	Kadiolo	Sikasso
194	Coopérative des éleveurs de Gninasso	-	23		23	Gninasso	Kadiolo	Sikasso
195	Association des bouchers de Kadiolo	082/CKLO	15		15	Kadiolo	Kadiolo	Sikasso
196	Association BENKADI DE katon	02/CKLO du 08/01/05			0	Katon	Kadiolo	Sikasso

N°	Dénomination	Récépissé	Nombre de membres			Localités	Cercles	Régions
			Hommes	Femmes	Total			
197	Association Emboucheurs de Kadiolo				0	Kadiolo	Kadiolo	Sikasso
198	Coopérative des Marchands et Emboucheurs de Loulouni	N° 0091/SDSES DU 18/09/06	25		25	Loulouni	Kadiolo	Sikasso
199	Coopérative des éleveurs ovins et caprins « CECO »	00643/SDSES-CII du 15/09/2005	14		14	Hippodrome	Commune II	Bamako District
200	Coopérative des marchands de bétail de Banakabougou « CMBB »	0008/SDSES du 04/09/2003	29	1	30	Faladié SEMA II	Commune VI	Bamako District
201	Coopérative des marchands de bétail « AKILIMA-TSF »	00040/SDSES du CII du 21/12/2005	25	0	25	Quartier Sans Fil	Commune II	Bamako District
202	Coopérative « Kélénia » des femmes marchandes de bétail et restauratrices	00052/SDSES/CII du 04/08/2006	0	15	15	Garbal Quartier Sans Fil	Commune II	Bamako District
203	Coopérative des marchands et éleveurs de petits ruminants	00051/SDSES/CII du 31/07/2006 17/07/2006	22	0	22	Garbal Niamana	Commune VI	Bamako District
204	Coopérative « Benkady » des marchands de petits ruminants	00019/SDSES/CVI du	21	0	21		Commune	Bamako District
205	Coopérative des éleveurs Bovins du District de Bamako et de la zone Péri-urbaine	0015/DRDSES du 06/12/2005	52	1	53	Hippodrome	Commune II	Bamako District
206	Coopérative « Danaya » des marchands de bétail de la Commune V du District de Bamako	00060/SDSES/CV du 02/03/2007	118	0	118	Sabalibougou	Commune V	Bamako District
207	Coopérative « Yiriwaton » des marchands de petits ruminants au Garbal des 30m de Faladié Sololah	00053/SDSES du 24/04/2007	117	0	117	Faladié	Commune VI	Bamako District

N°	Dénomination	Récépissé	Nombre de membres			Localités	Cercles	Régions
			Hommes	Femmes	Total			
208	Association Interprofessionnelle Régionale Bétail Viande	N° 04 HCT /CAB du 07-09-2000	760	79	839	Tombouctou	Tombouctou	Tombouctou
209	Association "DAGA-7" de 4 Kabara			35	35	Kabara	Tombouctou	Tombouctou
210	Association "ABBA 5 INAHER" de Abaradiou			36	36	Abaradjou	Tombouctou	Tombouctou
211	Association "SANEY GOUNGOU" de Tombouctou			35	35	Tombouctou	Tombouctou	Tombouctou
212	Association "GOROBEN" 7 de Tombouctou			30	30	Tombouctou	Tombouctou	Tombouctou
213	Coopérative Embouche bovine et ovine	N°00043/SDES Du 9/12/2005		35	35	Kabara	Tombouctou	Tombouctou
214	Coopérative des bouchers	0016/SDE/G du14/7/03	20	0	20	Goundam	Goundam	Tombouctou
215	COPREG	007/SDE S/G2/2/03	196	0	196	Goundam	Goundam	Tombouctou
216	Pasteur développe toi		30	0	30	Goundam	Goundam	Tombouctou
217	Ass. des Eleveurs Kel Antesar		112	0	112	Goundam	Goundam	Tombouctou
218	Tillit de Koy-gourma		96	0	96	Goundam	Goundam	Tombouctou
219	Agropastoral		50	0	50	Goundam	Goundam	Tombouctou

#### ANNEXE 4 : Situation des organisations professionnelles de la filière lait

N°	DENOMINATION	RECEPISSE	NOMBRE DE MEMBRES			LOCALITES	CERCLES	REGIONS
			HOMMES	FEMMES	TOTAL			
1	Association "Nono Yiriwaton" de Cinzana	095/SDES du 28 mai 2008	27	4	31	Barouéli	Barouéli	Ségou
2	Des producteurs laitiers de Nemenimbougou	096/SDES du 28 mai 2008	19	2	21	Cinzana	Ségou	Ségou

N°	DENOMINATION	RECEPISSE	NOMBRE DE MEMBRES			LOCALITES	CERCLES	REGIONS
			HOMMES	FEMMES	TOTAL			
3	Nonotigiw ka Yiriwaton de Nabougou	097/SDSES du 28 mai 08	26	2	28	Cinzana	Ségou	Ségou
4	Waldé Kossam de Wassadiala	0102/SDSES du 11 juin 2008	12	8	20	Cinzana	Ségou	Ségou
5	Bagan Yiriwa Ton de Fambougou Wèrè	0103/SDSES du 11 juin 2008	17	2	19	Cinzana	Ségou	Ségou
6	Association De Walambougou	0104/SDSES du 11 juin 2008/	23	3	26	Cinzana	Ségou	Ségou
7	Union Communale des Sociétés Coopératives des Producteurs Laitiers de Cinzana	0108/SDSES du 25 juin 2008	27	3	30	Cinzana	Ségou	Ségou
8	Coopérative des Producteurs de lait« Konobougou Wèrè »	N° 045/SDSES				Konobougou	Barouéli	Ségou
9	Coopérative des Vendeurs de lait « Kossam Malado »	En cours				Konobougou	Barouéli	Ségou
10	Union des Coopératives des Producteurs et Vendeurs de lait	En cours				Konobougou	Barouéli	Ségou
11	Coopérative des Producteurs de lait	En cours				Barouéli	Barouéli	Ségou
12	Coopérative des Vendeurs de lait	En cours				Barouéli	Barouéli	Ségou
13	Union des Coopératives des Producteurs et Vendeurs de lait	En cours				Barouéli	Barouéli	Ségou
14	Bakamare nietaton	1171/SDESau 15-06-06			0	Sikasso	Sikasso	Sikasso
15	Yiriwasso	-			0	Sikasso	Sikasso	Sikasso
16	Revendeurs de lait sika	00266/SDSES			0	Sikasso	Sikasso	Sikasso
17	Ass. Nônôton de Kadiolo	091/CKLO			0	Kadiolo	Kadiolo	Sikasso
18	Asso.Beldande Klo	050/CKLO			0	Kadiolo	Kadiolo	Sikasso
19	Colak	-	148		148	Koutiala	Koutiala	Sikasso
20	Kebal	289/CB du 01/06/2000			0	Bougouni	Bougouni	Sikasso
21	Sanouya Nôno Koumantou	356/CB			0	Koumantou	Bougouni	Sikasso
22	Faso Nôno de Kéléya	R.			0	Koumantou	Bougouni	Sikasso
23	Coopérative Agropastorale de Kabara	Récep. N° 005/SDSES de 1996		32	32	Kabara	Tombouctou	Tombouctou

## ANNEXE 5 : Situation des organisations professionnelles de la filière cuirs et peaux

N°	DENOMINATION	RECEPISSE	NOMBRE DE MEMBRES			LOCA LITES	CERCLES	REGIONS
			HOMMES	FEMMES	TOTAL			
1	Association "Tiéssiri " de Ségou	N°15/CS1 du 11/12/2002	8	0	8	Ségou	Ségou	Ségou
2	Association des collecteurs des cuirs et peaux		15		15	Kayes	Kayes	Kayes
3	Coopérative des marchands de cuirs et peaux	N° 0066/SDES du 26/08/2003	23		23	Sikasso	Sikasso	Sikasso
4	Ass négociants cuirs et peaux Deboye Kadiolo	N° 91/CKOASS du 26/10/2001	23		23	Kadiolo	Kadiolo	Sikasso
5	Mutuelle des professionnels des cuirs et peaux du Mali (MPCP)				15	Bamako	Bamako	Bamako
6	Association sous régional des professionnels du cuir de l'Afrique de l'Ouest (ASOAC)			Associations professionnelles des pays membres		Bamako		

## ANNEXE 6 : Situation des organisations professionnelles de la filière avicole

N°	DENOMINATION	RECEPISSE	NOMBRE DE MEMBRES			LOCALITE S	CERCLES	REGION S
			HOMMES	FEMME S	TOTAL			
1	Association des aviculteurs de Kik	N°2000-022/CD-9-6-2000	14	5	19	Marakanibougou	Ségou	Ségou
2	Benkadi		11	0	11	Debo Kayes (Diangouté Camara)	Nioro	Kayes
3	Société coopérative des éleveurs de Yélimané	Agrément n°035/GRK-CAB du 15/11/94	647		647	Yélimané ville	Yélimané	Kayes
4	A.A.C.Y	Agrément n°001/CY du 5-06/01/2024	6	12	18		Yélimané	Kayes
5	Association Femmes de Gory pour le progrès	040/CY du 04/01/2002		360	360	Gory (Yélimané)	Yélimané	Kayes
6	Chémara – ton	-	70		70	Lattakaf (Lakamané)	Diéma	Kayes
7	Association des Aviculteurs	035/PCK	22	4	26	Toukoto (Kita)	Kita	Kayes
8	Ass. Des Aviculteurs de Sirakoro	N°récépissé 003-du 02/03/2001	23		23	Sirakoro (Kita)	Kita	Kayes
9	Association des Aviculteurs	-	22		22	Badinko(Sébékoro)	Kita	Kayes
10	Association des Aviculteurs	R. 002/CK 22/06/1999	19	1	20	Sébékoro	Kita	Kayes

N°	DENOMINATION	RECEPISSE	NOMBRE DE MEMBRES			LOCALITES	CERCLES	REGIONS
			HOMMES	FEMMES	TOTAL			
11	Chè Maraton		25		25	Kourondonding (Bamafélé/Bafoulabé)	Bafoulabé	Kayes
12	Les super 'BAOBAB'	002-SPB du 23/03/2004	15		15	Manantali	Bafoulabé	Kayes
13	Association des Aviculteurs	-	18	4	22	Gounfan	Bafoulabé	Kayes
14	Association des Aviculteurs : Benkadi	-	15	0	15	Babarota (Bafoulabé)	Bafoulabé	Kayes
15	Association des Aviculteurs	N°009/CRM 2001	5	2	7	Tinko (Mahina)	Bafoulabé	Kayes
16	Sinignèsigui	Récépissé n°11/PCK du 3/4/2002	14		14	Babadioula-foundou (Kassama / Kéniéba)	Kéniéba	Kayes
17	Coopérative multifonctionnelle des agriculteurs	N°386/GRK-CAB du 5/9/97	34	1	35	Dialafara (Kéniéba)	Kéniéba	Kayes
18	Société Coopérative des productions animales de Kéniéba	00010/SDES du 14/04/2004	10		10	Kéniéba	Kéniéba	Kayes
19	Association des femmes Somabougou Jiguiton	148/CK du 19/11/1997		22	22	Kéniéba	Kéniéba	Kayes
20	Société Coopérative multifonctionnelle des aviculteurs	N°332/GRK-CAB DU 21/08/97	1	22	23	Dialafara	Kéniéba	Kayes
21	Association des aviculteurs	N° 0016/10/ 98 CK	7	3	10	Khasso (Kayes)	Kayes	Kayes
22	Jemanguélé	Récépissé n°0019-10C du 24/11/99		37	37	Plateau (Kayes)	Kayes	Kayes
23	Association Benkadi	Récépissé n°0018/CK du 18/11/1999	1	19	20	Liberté (Kayes)	Kayes	Kayes
24	Association A.D.F	-	19	14	33	Frاندallah (Gavinané)	Nioro	Kayes
25	Association des aviculteurs de Kik	-	13	7	20	Korera-Koré	Nioro	Kayes
26	Association des aviculteurs	001/CN 3/1/02	27	28	55	Sandaré	Nioro	Kayes
27	Association des aviculteurs	-	27	6	33	Simby	Nioro	Kayes
28	Ass. Des aviculteurs	-	8	14	22	Troungoubé	Nioro	Kayes
29	Association Selicompacore	-	6	22	28	Youri (Nioro)	Nioro	Kayes

N°	DENOMINATION	RECEPISSE	NOMBRE DE MEMBRES			LOCALITES	CERCLES	REGIONS
			HOMMES	FEMMES	TOTAL			
30	Association pour la Promotion Avicole (APA)	N° 040 / CK du 23 / 07 / 2004	4		4	Kayes N'Di	Kayes	Kayes
31	Groupement d'Aviculteur du château « Sinignaisigui »	0029SDSESC/Gao du 17/05/2003	3	3	6	Commune de Gao Château secteur I	Gao	Gao
32	Aviculteur	D 18/1/95			0			Sikasso
33	Association Féminine pour développement	N0 025/C SDC du 10-05-001			0			Sikasso
34	SOCO MAV	-			0	Sikasso	Sikasso	Sikasso
35	Coo de l'avict-Ktiala				0	Kébila	Kolondiéba	Sikasso
36	A des avic- de Kba	N° 024/CK-P du 3727/06/2002			0	Kolondiéba	Kolondiéba	Sikasso
37	A des avic de (souterabaga	N°38 010/Ck du 10/10/2004			0	Moron Kadiana	Kolondiéba	Sikasso
38	Des producteurs marchands volailles	N° 146 du 05/04/2006 SDSES YSO	15	3	18	Yorosso	Yorosso	Sikasso
39	Des producteurs marchands volailles	047 du 01/04/2007 SDSES YSO	55	10	65	Lopégué ( Kiffoso l)	Yorosso	Sikasso
40	Des producteurs marchands volailles	En insta e			0	Kiffosol	Yorosso	Sikasso
41	Des producteurs marchands volailles	En insta e			0	Mahou	Yorosso	Sikasso
42	Des aviculteurs				0	Karangana	Yorosso	Sikasso
43	Association des apiculteurs de Kadiolo	En insta e	57		57	Kadiolo	Kadiolo	Sikasso

**ANNEXE 7 : Situation des organisations professionnelles de la filière apicole**

N°	DENOMINATION	RECEPISSE	NBRE HOMMES	NBRE FEMMES	TOTAL	LOCALITES	CERCLÉS	REGIONS
1	Structure rurale de gestion de bois SRGB	-	15		15	Linguema (Balandougou)	Kita	Kayes
2	Libo Ton	-	7	5	12	Balandougou	Kita	Kayes
3	Dibon ton	R.:n°54/03/SD ES	15		15	Bendougouba	Kita	Kayes
4	Dibon ton	R. : n°52/23 du 6/05/03/SDES	5		5	Goulloungala (Bendougouba)	Kita	Kayes
5	Association des apiculteurs de Molontambaya	23/CK du 15/08/2001	87	2	89	Fari (Sagalo/Kéniéba)	Kéniéba	Kayes
6	Ass des apiculteurs	N° 6 du 10/05/02DC YSO	14	11	25	Boura	Yorosso	Sikasso
7	- // - Kadiolo	-	57		57	Kadiolo	Kadiolo	Sikasso
8	Coop des agriculteurs de Kebila	-	65		65	Kebila	Kolondiéba	Sikasso
9	Apiculteur Koutiala	045/kla 2001	6	4	10	Konséguéla	Koutiala	Sikasso
10	Apiculteur Konséguéla	199/Kla 2004	13	5	18	Konséguéla	Koutiala	Sikasso
11	APROMIK	33/cb du 16/05/03	25	0	25	Koumantou	Bougouni	Sikasso
12	APVA	125/CB du 18/02/1999	7	4	11	Bougouni	Bougouni	Sikasso

**ANNEXE 8 : Recensement de la production nationale de miel et de la cire 2021**

REGIONS	Nbre Apiculteurs	Nbre de Ruche Améliorée	Nbre de Ruche Améliorée peuplée	Nbre de Ruche Améliorée non peuplée	Production totale Ruche Améliorée annuelle en Kg	Nbre de Ruche Traditionnelle	Nbre de Ruche Traditionnelle peuplées	Nbre de Ruche Traditionnelle non peuplées	totale Ruche Traditionnelle annuelle en Kg	Production Naturelle en Kg	Production de Cire en kg
Kayes	211	266	112	154	3484	1239	908	331	7688	2098	1611,7
Sikasso	1878	1924	1675	269	34255	19378	18702	1633	142740	270	120 808
Ségou	1048	401	172	229	10507	18802	12399	6368	176406	12588	4 188
Mopti	121	107	106	24	1210	305	201	94	3042	1767	2 114
Koulikoro	NC	NC	NC	NC	2970	NC	NC	NC	25861	NC	2 883
Disrict de Bamako	70	73	150	23	1824	95	75	20	320	2144	54
<b>TOTAL</b>	<b>3 328</b>	<b>2 871</b>	<b>2 215</b>	<b>2 500</b>	<b>54 250</b>	<b>39 819</b>	<b>32 285</b>	<b>8 446</b>	<b>356 057</b>	<b>18 867</b>	<b>131 659</b>

## ANNEXE 9 : Approvisionnements des principaux marchés

Tableau N°1 : Nombre de bovins présentés												Unité: tête	
Année	2 024												TOTAL
Marchés	Jan	Fév	Mars	Avril	Mai	Juin	Juil	Août	Sept	Oct	Nov	Déc	
BAMAKO ABATTOIR	10 934	8 354	6 874	6 758	6 654	5 543	6 754	4 435	4 987	4 325	4 232	4 309	74 159
DJIKORONI	6 897	4 312	4 325	3 987	4 435	3 768	3 876	3 143	3 542	3 564	3 165	4 324	49 338
SOKONAFING	432	322	243	324	412	354	435	234	265	322	324	243	3 910
<b>TOTAL</b>	<b>18 263</b>	<b>12 988</b>	<b>11 442</b>	<b>11 069</b>	<b>11 501</b>	<b>9 665</b>	<b>11 065</b>	<b>7 812</b>	<b>8 794</b>	<b>8 211</b>	<b>7 721</b>	<b>8 876</b>	<b>127 407</b>
KAYES	1 876	2 145	5 309	5 423	5 436	3 542	5 409	4 325	5 308	4 325	4 456	4 333	51 887
BAFOULABE	132	231	453	354	564	544	566	321	546	321	376	243	4 651
YELIMANE	1 965	786	1 654	1 876	1 298	1 209	1 098	1 875	1 109	2 334	1 095	1 132	17 431
KITA	3 214	3 985	1 967	2 109	2 045	1 876	2 987	2 314	1 985	2 198	2 313	1 675	28 668
KENIEBA	2 908	1 897	1 223	2 045	1 988	2 156	3 345	4 256	3 249	3 245	3 232	1 879	31 423
<b>TOTAL</b>	<b>10 095</b>	<b>9 044</b>	<b>10 606</b>	<b>11 807</b>	<b>11 331</b>	<b>9 327</b>	<b>13 405</b>	<b>13 091</b>	<b>12 197</b>	<b>12 423</b>	<b>11 472</b>	<b>9 262</b>	<b>134 060</b>
NIORO	1 563	1 324	1 521	1 675	1 276	1 096	1 897	1 324	1 423	1 334	1 243	1 198	16 874
SANDARE	425	564	879	659	678	673	764	598	768	659	453	453	7 573
DIANDIOUME	324	657	687	574	598	536	701	756	456	765	645	987	7 686
TROUNGOUMBE	879	897	658	565	556	453	589	543	435	465	467	432	6 939
DIEMA	1 134	1 234	1 879	1 187	1 187	1 035	1 290	1 154	1 145	1 321	1 093	1 324	14 983
FASSOUDEBE	9 374	6 577	6 543	7 689	6 987	4 987	5 097	5 463	3 245	2 988	2 345	2 234	63 529
BEMA	564	699	587	457	657	660	698	489	324	435	435	453	6 458
DIANGOUNTE	533	768	699	577	767	546	748	657	546	543	543	546	7 473
DIOUMARA	786	657	786	645	609	435	567	544	657	546	534	443	7 209
LAKAMANE	645	655	657	598	656	394	489	387	509	567	657	465	6 679
<b>TOTAL</b>	<b>15 441</b>	<b>13 375</b>	<b>14 110</b>	<b>13 981</b>	<b>13 362</b>	<b>10 380</b>	<b>12 273</b>	<b>11 371</b>	<b>8 851</b>	<b>9 077</b>	<b>7 881</b>	<b>8 092</b>	<b>138 194</b>
KOULIKORO	0	0	0	0	0	0	0	0	0	0	0	0	0
BANAMBA	4 376	3 299	2 198	3 988	4 356	3 897	4 489	3 456	3 287	3 289	2 674	3 427	42 736
KATI	15 634	15 263	13 299	11 908	13 245	12 657	23 287	23 329	22 657	12 235	22 011	22 156	207 681
N'GOLOBOUGOU	6 367	5 534	6 221	3 453	2 675	5 564	2 089	5 897	2 321	5 567	5 078	5 768	56 534

KOUREMALE	3 181	3 269	3 507	3 453	3 245	4 356	4 356	4 455	3 768	2 314	3 345	2 287	41 536
NIAMANA	48 493	23 928	22 972	21 345	21 098	21 078	32 476	37 689	22 546	19 879	22 314	20 267	314 085
KOLOKANI	1 142	1 034	1 529	1 456	1 324	1 123	2 314	2 675	2 334	2 187	2 098	2 234	21 450
DIDIENI	1 814	2 445	2 866	2 768	2 136	2 213	2 276	1 988	2 215	2 231	1 768	2 298	27 018
SIRAKOROLA	410	379	314	453	453	435	546	657	665	554	578	690	6 134
NARA	14 176	6 466	4 774	3 425	3 245	3 348	4 456	3 245	2 657	2 897	2 187	1 998	52 874
NYAMINA	4 813	5 189	3 238	2 786	2 109	2 089	2 879	2 312	2 657	2 598	2 056	2 076	34 802
SANANKOROBA	0	0	0	0	0	0	0	0	0	0	0	0	0
<b>TOTAL</b>	<b>100 406</b>	<b>66 806</b>	<b>60 918</b>	<b>55 035</b>	<b>53 886</b>	<b>56 760</b>	<b>79 168</b>	<b>85 703</b>	<b>65 107</b>	<b>53 751</b>	<b>64 109</b>	<b>63 201</b>	<b>804 850</b>
SIKASSO	6 289	6 132	4 632	6 879	5 478	4 376	4 564	3 675	3 334	2 987	2 657	2 778	53 781
NIENA	3 318	3 404	2 083	2 314	2 360	225	354	435	419	322	376	443	16 053
KADIOLO	236	148	242	342	324	490	587	556	509	867	598	445	5 344
ZEGOUA	342	218	309	231	213	231	324	398	349	567	437	567	4 186
LOULOUNI	280	515	609	567	435	445	443	445	504	538	445	375	5 601
FOUROU	351	439	325	342	332	310	398	395	554	437	397	556	4 836
KATELE	0	0	0	0		0	0	0	0	0	0	0	0
<b>TOTAL</b>	<b>10 816</b>	<b>10 856</b>	<b>8 200</b>	<b>10 675</b>	<b>9 142</b>	<b>6 077</b>	<b>6 670</b>	<b>5 904</b>	<b>5 669</b>	<b>5 718</b>	<b>4 910</b>	<b>5 164</b>	<b>89 801</b>
KOUTIALA CENTRAL	882	409	935	967	987	867	745	945	675	776	598	487	9 273
M'PESSOBA	341	314	568	546	567	546	598	496	534	623	478	559	6 170
ZANGASSO	797	846	815	879	890	788	654	709	786	499	378	345	8 386
KONSEGUELA	207	176	195	334	435	231	324	612	547	396	306	337	4 100
NADIASSO	1 951	1 739	1 561	1 276	1 034	1 066	1 007	1 065	1 509	1 209	1 057	1 212	15 686
KOURY	409	365	280	532	445	455	543	453	376	367	305	324	4 854
BOURA	640	521	614	746	678	667	609	544	387	320	554	387	6 667
KIFFOSO	619	578	479	578	566	543	556	437	546	556	376	435	6 269
SIMONA	143	89	181	465	376	334	453	378	324	295	256	219	3 513
KIGNAN	0	0	0	0	0	0	0	0	0	0	0	0	0
N'TOGONASSO	0	0	0	0	0	0	0	0	0	0	0	0	0
<b>TOTAL</b>	<b>5 989</b>	<b>5 037</b>	<b>5 628</b>	<b>6 323</b>	<b>5 978</b>	<b>5 497</b>	<b>5 489</b>	<b>5 639</b>	<b>5 684</b>	<b>5 041</b>	<b>4 308</b>	<b>4 305</b>	<b>64 918</b>
BOUGOUNI	4 320	2 961	3 999	3 145	2 435	2 213	2 231	3 098	4 356	3 445	2 674	2 910	37 787

KOUMANTOU	786	483	791	768	<b>657</b>	564	556	589	768	778	446	589	7 775
KELEYA	0	0	0	0	0	0	0	0	0	0	0	0	0
KOLON DIEBA	2 351	2 955	2 144	1 987	1 657	1 276	1 326	1 145	1 198	1 034	945	2 971	20 989
YANFOLILA	1 631	1 818	1 664	1 097	1 134	1 056	1 167	1 056	1 009	956	867	1 744	15 199
GARALO	428	404	439	546	546	567	634	645	546	435	453	556	6 199
MANANKORO	0	0	0	0	0	0	0	0	0	0	0	0	0
OUELESSEBOUGOU	0	0	0	0	0	0	0	0	0	0	0	0	0
KATELE	0	0	0	0	0	0	0	0	0	0	0	0	0
SIKOROLE	0	0	0	0	0	0	0	0	0	0	0	0	0
KADIANA	<b>0</b>	<b>0</b>	<b>0</b>	<b>0</b>	<b>0</b>	<b>0</b>	<b>0</b>	<b>0</b>	<b>0</b>	<b>0</b>	<b>0</b>	<b>0</b>	<b>0</b>
DALABALA	<b>0</b>	<b>0</b>	<b>0</b>	<b>0</b>	<b>0</b>	<b>0</b>	<b>0</b>	<b>0</b>	<b>0</b>	<b>0</b>	<b>0</b>	<b>0</b>	<b>0</b>
TOUSSEKELA	<b>0</b>	<b>0</b>	<b>0</b>	<b>0</b>	<b>0</b>	<b>0</b>	<b>0</b>	<b>0</b>	<b>0</b>	<b>0</b>	<b>0</b>	<b>0</b>	<b>0</b>
<b>TOTAL</b>	<b>9 516</b>	<b>8 621</b>	<b>9 037</b>	<b>7 543</b>	<b>6 429</b>	<b>5 676</b>	<b>5 914</b>	<b>6 533</b>	<b>7 877</b>	<b>6 648</b>	<b>5 385</b>	<b>8 770</b>	<b>87 949</b>
SEGOU	10 185	7 200	6 245	7 629	6 578	5 398	5 674	5 043	5 219	4 938	4 078	4 435	72 622
KONOBOUGOU	5 184	2 180	2 257	2 097	2 143	2 087	2 334	2 256	2 256	2 206	2 156	2 234	29 390
BLA	2 426	764	1 050	1 109	1 123	1 198	1 213	1 789	1 899	1 768	1 786	1 435	17 560
YANGASSO	1 005	897	1 160	1 009	1 099	1 032	1 156	1 067	1 167	1 055	1 154	1 098	12 899
TOUNA	853	867	896	876	786	657	665	876	786	775	564	745	9 346
DOUGOUWOLO	826	858	561	543	665	554	589	564	546	564	667	645	7 582
MACINA	133	153	138	125	123	156	132	234	223	223	287	146	2 073
MONIMPEBOUGOU	455	595	402	453	435	490	453	445	445	407	435	508	5 523
SARRO	767	710	501	564	657	556	657	667	768	776	710	548	7 881
NIONO	19 067	18 564	12 129	16 754	13 245	12 785	12 987	12 098	12 231	13 222	11 276	10 564	164 922
SAN	1 207	1 416	1 028	1 265	1 123	986	768	756	788	898	786	899	11 920
KOLONGOTOMO	0	0	0	0	0	0	0	0	0	0	0	0	0
CINZANA	110	119	188	109	156	144	233	324	332	334	309	232	2 590
FARAKO (Souba)	130	178	198	156	123	112	167	155	165	145	156	209	1 894
KATIENA	1 098	788	685	546	435	365	543	667	557	556	657	554	7 451
DIORO	0	0	0	0	0	0	0	0	0	0	0	0	0

TOMINIAN	0	0	0	0	0	0	0	0	0	0	0	0	0
YASSO	696	662	691	654	639	576	554	437	545	676	768	665	7 563
BENENA	174	450	235	287	324	308	344	389	366	397	342	330	3 946
MANDIAKUY	548	541	504	456	546	445	326	398	409	411	564	448	5 596
FANGASSO	928	910	897	867	897	789	788	796	779	844	786	809	10 090
<b>TOTAL</b>	<b>45 792</b>	<b>37 852</b>	<b>29 765</b>	<b>35 499</b>	<b>31 097</b>	<b>28 638</b>	<b>29 583</b>	<b>28 961</b>	<b>29 481</b>	<b>30 195</b>	<b>27 481</b>	<b>26 504</b>	<b>380 848</b>
MOPTI	745	712	584	898	778	655	667	675	776	547	779	806	8 622
BANDIAGARA	946	1 811	1 908	1 290	1 095	1 198	1 298	1 176	1 098	1 128	1 178	1 045	15 171
BANKASS	869	655	654	786	657	657	756	657	778	856	589	604	8 518
KORO	3 234	3 284	3 170	2 768	2 315	3 009	3 244	3 345	3 098	2 678	2 644	2 978	35 767
DOUENTZA	3 654	2 957	2 286	1 298	1 289	1 134	1 096	2 045	2 234	1 786	1 909	2 009	23 697
TENENKOU	3 648	4 439	3 945	3 098	3 245	3 324	3 224	3 342	2 778	3 107	3 222	2 789	40 161
DJENNE	1 170	870	935	897	768	564	556	598	634	556	598	665	8 811
YOUWAROU	983	655	759	768	776	687	789	785	776	707	675	599	8 959
FATOMA	2 919	2 073	2 264	1 897	1 645	1 289	1 221	1 033	1 221	1 800	1 221	1 034	19 617
KONNA	1 465	1 452	1 381	1 254	1 132	1 078	1 045	1 134	1 022	1 324	1 033	1 123	14 443
SOFARA	2 838	3 647	2 355	2 109	2 564	2 106	2 334	2 564	2 134	2 895	2 365	2 289	30 200
SOMADOUGOU	254	308	507	765	654	655	556	547	506	567	745	598	6 662
MOUGNA	0	0	0	0	0	0	0	0	0	0	0	0	0
<b>TOTAL</b>	<b>22 725</b>	<b>22 863</b>	<b>20 748</b>	<b>17 828</b>	<b>16 918</b>	<b>16 356</b>	<b>16 786</b>	<b>17 901</b>	<b>17 055</b>	<b>17 951</b>	<b>16 958</b>	<b>16 539</b>	<b>220 628</b>
BELEKO	1 558	1 036	1 190	1 209	1 098	1 223	1 546	1 342	1 564	1 128	1 145	1 009	15 048
MASSIGUI	1 245	2 210	1 342	1 254	1 256	1 098	1 224	1 078	1 123	1 657	1 056	1 123	15 666
FANA	1 692	2 045	2 009	2 098	2 154	2 237	2 768	2 387	2 098	2 453	2 167	2 123	26 231
DIOÏLA	563	483	565	546	556	509	657	675	667	787	698	709	7 415
<b>TOTAL</b>	<b>5 058</b>	<b>5 774</b>	<b>5 106</b>	<b>5 107</b>	<b>5 064</b>	<b>5 067</b>	<b>6 195</b>	<b>5 482</b>	<b>5 452</b>	<b>6 025</b>	<b>5 066</b>	<b>4 964</b>	<b>64 360</b>
<b>Total ANNUEL</b>	<b>244 101</b>	<b>193 216</b>	<b>175 560</b>	<b>174 867</b>	<b>164 708</b>	<b>153 443</b>	<b>186 548</b>	<b>188 397</b>	<b>166 167</b>	<b>155 040</b>	<b>155 291</b>	<b>155 677</b>	<b>2 113 015</b>
<b>Tableau N°2 : Nombre d'ovins présentés</b>											<b>Unité: tête</b>		

Année	2 024												TOTAL
Marchés	Jan	Fév	Mars	Avril	Mai	Juin	Juil	Août	Sept	Oct	Nov	Déc	
KAYES	2 481	2 120	2 445	1 987	2 213	1 934	2 239	2 078	2 187	1 897	1 887	1 945	25 413
BAFOULABE	186	348	417	546	657	453	546	667	366	409	432	543	5 570
YELIMANE	716	540	379	342	443	389	443	655	467	556	435	498	5 863
KITA	2 199	1 855	1 298	1 098	1 056	1 278	1 389	1 278	1 449	1 409	1 442	1 406	17 157
KENIEBA	2 803	1 778	1 073	1 675	1 232	1 324	1 265	1 287	1 089	1 124	1 078	1 154	16 882
<b>TOTAL</b>	<b>8 385</b>	<b>6 641</b>	<b>5 612</b>	<b>5 648</b>	<b>5 601</b>	<b>5 378</b>	<b>5 882</b>	<b>5 965</b>	<b>5 558</b>	<b>5 395</b>	<b>5 274</b>	<b>5 546</b>	<b>70 885</b>
NIORO	2 396	2 229	2 333	1 978	1 786	1 566	1 334	2 107	2 087	2 134	1 978	2 134	24 062
SANDARE	545	385	467	465	546	587	576	453	556	476	534	407	5 997
DIANDIOUME	1 284	1 074	1 150	1 067	1 078	1 145	1 128	1 120	1 234	1 165	1 056	1 129	13 630
TROUNGOUMBE	3 761	1 294	1 615	1 265	1 067	988	897	768	887	845	867	877	15 131
DIEMA	1 608	1 164	1 957	1 876	1 665	1 045	1 156	2 008	1 342	1 078	1 232	1 189	17 320
FASSOUDEBE	4 174	3 284	4 097	3 243	3 245	2 768	2 387	2 198	2 343	2 756	2 879	1 198	34 572
BEMA	2 541	3 438	2 696	2 165	2 236	2 376	2 231	2 190	2 232	2 167	2 908	2 231	29 411
DIANGOUNTE	1 767	1 448	1 204	1 098	1 109	1 055	1 329	1 121	1 056	1 323	1 657	1 056	15 223
DIOUMARA	2 847	2 360	2 039	2 134	2 340	1 298	1 290	2 156	2 004	2 114	2 657	2 768	26 007
LAKAMANE	908	456	312	456	546	587	657	768	654	557	689	654	7 244
<b>TOTAL</b>	<b>21 831</b>	<b>17 132</b>	<b>17 870</b>	<b>15 747</b>	<b>15 618</b>	<b>13 415</b>	<b>12 985</b>	<b>14 889</b>	<b>14 395</b>	<b>14 615</b>	<b>16 457</b>	<b>13 643</b>	<b>188 597</b>
KOULIKORO	683	494	598	657	557	509	655	665	678	721	709	776	7 702
BANAMBA	575	670	611	546	675	598	678	654	589	786	634	665	7 681
KATI	9 865	3 040	2 933	2 176	2 137	1 879	1 889	1 176	1 346	1 876	1 968	1 675	31 960
N'GOLOBOUGOU	2 077	8 106	5 213	5 468	5 564	4 453	4 332	5 546	5 076	4 876	5 112	5 546	61 369
KOUREMALE	1 037	1 140	1 415	1 343	1 287	967	1 287	1 287	1 154	1 067	1 123	1 879	14 986
NIAMANA	21 608	11 272	10 328	10 567	10 945	15 464	13 245	11 276	12 078	10 456	11 045	11 456	149 740
KOLOKANI	1 931	3 021	2 913	2 145	2 176	3 365	4 453	3 869	4 437	2 378	2 276	2 109	35 073
DIDIENI	2 115	3 754	4 446	3 245	3 564	2 897	3 256	2 867	2 546	2 213	2 276	2 320	35 499
SIRAKOROLA	12 856	11 100	11 161	11 265	11 768	1 145	1 324	1 145	1 125	1 187	1 223	1 054	66 353

NARA	10 416	14 961	16 667	13 245	12 098	12 675	16 575	11 654	15 478	12 687	13 897	10 564	160 917
NYAMINA	3 113	3 752	2 881	2 765	2 314	2 089	2 234	2 204	2 218	2 287	2 056	2 234	30 147
SANANKOROBA	0	0	0	0	0	0	0	0	0	0	0	0	0
<b>TOTAL</b>	<b>66 276</b>	<b>61 310</b>	<b>59 166</b>	<b>53 422</b>	<b>53 085</b>	<b>46 041</b>	<b>49 928</b>	<b>42 343</b>	<b>46 725</b>	<b>40 534</b>	<b>42 319</b>	<b>40 278</b>	<b>601 427</b>
SIKASSO	2 141	3 077	3 227	2 768	2 109	1 956	2 198	1 945	2 045	2 234	2 109	1 289	27 098
NIENA	5 369	7 453	6 823	4 657	4 453	3 965	3 346	4 356	4 439	2 231	2 895	3 005	52 992
KADIOLO	367	295	417	546	456	456	453	594	435	427	500	534	5 480
ZEGOUA	0	0	0	0	0	0	0	0	0	0	0	0	0
LOULOUNI	371	333	603	657	678	547	766	879	657	654	559	569	7 273
FOUROU	0	0	0	0	0	0	0	0	0	0	0	0	0
<b>TOTAL</b>	<b>8 248</b>	<b>11 158</b>	<b>11 070</b>	<b>8 628</b>	<b>7 696</b>	<b>6 924</b>	<b>6 763</b>	<b>7 774</b>	<b>7 576</b>	<b>5 546</b>	<b>6 063</b>	<b>5 397</b>	<b>92 843</b>
KOUTIALA CENTRAL	1 236	627	798	657	876	687	759	945	786	887	834	823	9 915
M'PESSOBA	1 344	1 177	1 219	1 190	1 056	1 043	1 221	1 056	1 167	1 045	1 324	1 564	14 406
ZANGASSO	1 408	1 291	1 835	1 756	1 325	1 945	2 067	1 997	1 546	1 634	1 276	1 856	19 936
KONSEGUELA	94	84	83	98	88	56	78	98	65	72	74	88	978
NADIASSO	977	777	339	324	345	339	443	435	445	499	400	325	5 648
KOURY	524	359	369	289	213	243	387	376	440	403	389	345	4 337
BOURA	481	511	726	564	543	657	487	455	421	387	365	387	5 984
KIFFOSO	675	638	621	698	655	554	448	556	549	553	387	458	6 792
SIMONA	63	75	98	76	69	98	129	165	132	143	165	133	1 346
KIGNAN	0	0	0	0	0	0	0	0	0	0	0	0	0
N'TOGONASSO	0	0	0	0	0	0	0	0	0	0	0	0	0
<b>TOTAL</b>	<b>6 802</b>	<b>5 539</b>	<b>6 088</b>	<b>5 652</b>	<b>5 170</b>	<b>5 622</b>	<b>6 019</b>	<b>6 083</b>	<b>5 551</b>	<b>5 623</b>	<b>5 214</b>	<b>5 979</b>	<b>69 342</b>
BOUGOUNI	2 668	2 435	2 208	1 987	1 324	1 289	1 356	1 054	1 223	1 056	1 226	1 198	19 024
KOUMANTOU	1 355	690	602	564	543	435	593	564	654	768	654	554	7 976
KELEYA	289	212	282	213	216	324	435	445	565	389	345	387	4 102
KOLON DIEBA	1 838	1 341	1 430	1 123	1 089	1 055	1 129	1 056	1 246	1 056	1 332	1 056	14 751
YANFOLILA	1 832	1 713	1 415	1 564	1 267	1 056	1 324	1 439	1 134	1 786	1 543	1 289	17 362
GARALO	1 786	264	615	765	759	788	867	765	738	856	734	879	9 816

MANANKORO	0	0	0	0	0	0	0	0	0	0	0	0	0
OUELESSEBOUGOU	0	0	0	0	0	0	0	0	0	0	0	0	0
KATELE	0	0	0	0	0	0	0	0	0	0	0	0	0
SIKOROLE	0	0	0	0	0	0	0	0	0	0	0	0	0
KADIANA	0	0	0	0	0	0	0	0	0	0	0	0	0
DALABALA	0	0	0	0	0	0	0	0	0	0	0	0	0
TOUSSEKELA	0	0	0	0	0	0	0	0	0	0	0	0	0
<b>TOTAL</b>	<b>9 768</b>	<b>6 655</b>	<b>6 552</b>	<b>6 216</b>	<b>5 198</b>	<b>4 947</b>	<b>5 704</b>	<b>5 323</b>	<b>5 560</b>	<b>5 911</b>	<b>5 834</b>	<b>5 363</b>	<b>73 031</b>
SEGOU	3 989	5 877	3 960	2 895	2 546	2 276	3 078	2 867	3 299	3 018	2 967	2 887	39 659
KONOBOUGOU	1 571	1 760	1 092	1 034	1 109	1 298	1 564	1 345	1 298	1 256	1 378	1 128	15 833
BLA	688	654	890	768	776	656	587	756	553	587	534	687	8 136
YANGASSO	907	1 082	1 295	1 109	1 056	1 034	1 435	1 764	1 387	1 435	1 945	1 324	15 773
TOUNA	779	815	656	675	665	476	587	647	456	667	454	643	7 520
DOUGOUWOLO	755	1 080	1 029	1 045	1 112	1 065	1 128	1 056	1 176	1 056	1 132	1 334	12 968
MACINA	892	710	940	789	657	667	546	765	534	587	775	608	8 470
MONIMPEBOUGOU	913	1 835	1 729	1 034	1 045	987	889	885	745	655	687	708	12 112
SARRO	2 166	2 654	2 463	2 109	2 134	2 134	2 234	2 113	2 977	2 113	1 945	1 954	26 996
NIONO	16 089	15 800	13 703	11 290	11 098	11 989	11 265	11 328	11 768	12 232	11 078	11 323	148 963
SAN	2 058	2 470	2 079	2 309	2 324	3 454	3 346	3 444	2 967	3 398	3 211	3 324	34 384
KOLONGOTOMO	849	848	856	567	554	569	547	654	667	398	435	554	7 498
CINZANA	839	910	638	654	677	487	587	487	546	634	687	776	7 922
FARAKO (Souba)	875	914	806	987	876	786	897	899	756	776	698	664	9 934
KATIENA	1 162	846	606	546	546	657	766	709	723	664	465	698	8 388
DIORO	968	979	790	657	768	665	876	867	776	788	899	765	9 798
TOMINIAN	237	248	216	324	342	278	435	564	432	598	657	554	4 885
YASSO	397	413	418	564	445	409	554	487	554	675	654	677	6 247
BENENA	425	549	569	549	546	546	675	476	432	409	546	665	6 387
MANDIAKUY	380	410	443	509	437	455	520	546	514	487	657	554	5 912
FANGASSO	965	932	345	453	409	449	567	534	598	435	339	443	6 469
<b>TOTAL</b>	<b>37 904</b>	<b>41 786</b>	<b>35 523</b>	<b>30 867</b>	<b>30 122</b>	<b>31 337</b>	<b>33 083</b>	<b>33 193</b>	<b>33 158</b>	<b>32 868</b>	<b>32 143</b>	<b>32 270</b>	<b>404 254</b>
MOPTI	570	609	620	765	589	675	758	776	645	456	764	465	7 692

BANDIAGARA	1 039	912	926	876	654	765	885	859	867	766	756	698	10 003
BANKASS	1 697	1 864	1 855	1 276	1 254	1 097	1 289	1 109	1 123	1 745	1 643	1 067	17 019
KORO	2 782	5 101	5 872	5 467	5 467	5 543	5 467	5 342	5 367	4 956	5 078	5 546	61 988
DOUENTZA	4 390	4 607	4 376	4 309	4 435	4 235	5 445	4 897	5 056	4 765	4 539	5 543	56 597
TENENKOU	672	1 480	1 752	1 065	1 056	1 005	1 190	1 096	1 132	1 654	1 786	1 324	15 212
DJENNE	768	598	911	897	765	776	856	967	765	687	778	645	9 413
YOUWAROU	1 217	1 179	1 905	1 454	1 222	1 213	1 324	1 207	1 545	1 276	1 223	1 056	15 821
FATOMA	2 572	1 618	1 765	1 657	1 345	1 067	1 107	1 107	1 267	1 324	1 657	1 445	17 931
KONNA	1 416	1 540	1 186	1 045	1 123	1 089	1 219	1 299	1 546	1 324	1 189	1 295	15 271
SOFARA	1 521	2 271	1 302	1 098	1 099	1 221	1 546	1 156	1 354	1 298	1 154	1 786	16 806
SOMADOUGOU	184	194	147	128	123	231	327	546	665	768	564	448	4 325
MOUGNA	0	0	0	0	0	0	0	0	0	0	0	0	0
<b>TOTAL</b>	<b>18 828</b>	<b>21 973</b>	<b>22 617</b>	<b>20 037</b>	<b>19 132</b>	<b>18 917</b>	<b>21 413</b>	<b>20 361</b>	<b>21 332</b>	<b>21 019</b>	<b>21 131</b>	<b>21 318</b>	<b>248 078</b>
BELEKO	1 234	1 154	1 045	978	956	875	897	1 056	1 132	1 045	967	1 004	12 343
MASSIGUI	1 589	2 184	1 256	1 145	1 154	1 098	1 265	1 143	1 056	1 123	1 178	1 033	15 224
FANA	2 663	2 098	1 078	1 879	1 678	1 342	1 344	1 036	1 276	1 187	1 038	1 190	17 809
DIOÏLA	1 402	1 335	1 222	1 546	1 120	1 045	1 198	1 132	1 786	1 889	1 291	1 144	16 110
<b>TOTAL</b>	<b>6 888</b>	<b>6 771</b>	<b>4 601</b>	<b>5 548</b>	<b>4 908</b>	<b>4 360</b>	<b>4 704</b>	<b>4 367</b>	<b>5 250</b>	<b>5 244</b>	<b>4 474</b>	<b>4 371</b>	<b>61 486</b>
BAMAKO ABATTOIR	9 480	9 110	9 740	8 769	7 687	5 647	7 658	5 978	5 367	5 237	4 956	4 487	84 116
DJIKORONI	5 020	3 810	2 420	2 453	2 334	2 154	2 389	2 543	2 276	2 178	2 298	2 210	32 085
SOKONAFING	170	175	163	234	243	334	546	564	448	567	548	550	4 542
FALADIE ZONE AEROPORTUAIRE	16 010	15 250	13 430	12 675	11 276	10 945	21 009	12 956	13 245	11 126	12 956	12 564	163 442
FALADIE SOLOLA	16 710	15 220	10 610	10 787	10 365	11 265	12 786	11 324	12 967	17 564	16 345	12 967	158 910
HIPPODROME	36 110	35 760	22 050	20 897	21 565	21 657	32 786	37 684	30 567	32 967	29 174	30 067	351 284
DJELIBOUGOU	6 320	4 383	6 849	6 575	5 467	3 956	4 490	4 339	3 045	2 956	3 109	2 956	54 445
SABALIBOUGOU	6 090	7 470	5 150	4 389	4 123	4 335	4 328	3 497	4 056	3 999	3 217	3 367	54 021
<b>TOTAL</b>	<b>95 910</b>	<b>91 178</b>	<b>70 412</b>	<b>66 779</b>	<b>63 060</b>	<b>60 293</b>	<b>85 992</b>	<b>78 885</b>	<b>71 971</b>	<b>76 594</b>	<b>72 603</b>	<b>69 168</b>	<b>902 845</b>
<b>TOTAL ANNUEL</b>	<b>280 840</b>	<b>270 143</b>	<b>239 511</b>	<b>218 544</b>	<b>209 590</b>	<b>197 234</b>	<b>232 473</b>	<b>219 183</b>	<b>217 076</b>	<b>213 349</b>	<b>211 512</b>	<b>203 333</b>	<b>2 712 788</b>
<b>Tableau N°3 : Nombre de caprins présentés</b>												<b>Unité: tête</b>	

Année	2 024												TOTAL
	JAN	FEV	MARS	AVRIL	MAI	JUIN	JUIL	AOUT	SEPT	OCT	NOV	DEC	
Marchés													
KAYES	2 261	2 185	1 725	1 276	2 078	2 104	3 422	2 897	2 356	2 198	3 089	3 387	28 978
BAFOULABE	325	313	223	345	453	546	556	556	598	543	449	559	5 466
YELIMANE	427	479	385	231	243	334	398	395	409	443	421	396	4 561
KITA	2 594	2 617	1 298	1 109	1 009	1 123	1 199	1 046	1 154	1 045	1 232	1 198	16 624
KENIEBA	1 416	1 795	1 539	1 276	1 265	1 354	1 345	1 154	1 276	1 233	1 167	1 045	15 865
<b>TOTAL</b>	<b>7 023</b>	<b>7 389</b>	<b>5 170</b>	<b>4 237</b>	<b>5 048</b>	<b>5 461</b>	<b>6 920</b>	<b>6 048</b>	<b>5 793</b>	<b>5 462</b>	<b>6 358</b>	<b>6 585</b>	<b>71 494</b>
NIORO	2 170	2 223	2 154	1 657	1 344	1 121	1 376	1 256	1 034	1 287	1 234	1 288	18 144
SANDARE	548	679	264	456	476	453	566	657	554	489	657	556	6 355
DIANDIOUME	859	756	1 061	879	899	657	788	768	667	659	765	698	9 456
TROUNGOUMBE	1 553	1 605	1 438	1 209	1 098	945	998	988	768	778	889	987	13 256
DIEMA	678	736	1 652	1 209	1 134	1 123	1 342	1 287	1 114	1 067	1 189	1 034	13 565
FASSOUDEBE	1 179	1 824	7 116	6 575	6 087	4 356	4 454	4 223	4 564	4 435	4 099	4 490	53 402
BEMA	1 074	1 379	3 695	3 456	3 245	4 435	3 786	3 576	3 122	2 987	2 546	3 324	36 625
DIANGOUNTE	655	836	1 115	1 098	1 129	1 089	1 078	1 145	1 768	1 143	1 067	1 143	13 266
DIOUMARA	1 526	1 902	1 094	1 109	987	994	954	876	675	788	756	978	12 639
LAKAMANE	765	766	229	546	456	334	430	456	546	443	447	387	5 805
<b>TOTAL</b>	<b>11 007</b>	<b>12 706</b>	<b>19 818</b>	<b>18 194</b>	<b>16 855</b>	<b>15 507</b>	<b>15 772</b>	<b>15 232</b>	<b>14 812</b>	<b>14 076</b>	<b>13 649</b>	<b>14 885</b>	<b>182 513</b>
KOULIKORO	249	252	275	342	443	399	445	564	446	376	447	489	4 727
BANAMBA	706	860	675	567	456	445	665	578	546	443	556	536	7 033
KATI	8 919	2 248	2 603	2 109	2 045	2 134	2 234	2 154	2 265	2 234	2 176	2 967	34 088
N'GOLOBOUGOU	2 363	3 271	2 668	1 987	2 786	3 342	4 435	5 467	3 546	4 456	3 387	3 987	41 695
KOUREMALE	702	945	935	786	889	576	665	546	556	665	558	665	8 488
NIAMANA	11 597	5 400	4 375	4 536	3 489	3 324	3 389	3 244	4 213	3 879	3 365	3 307	54 118
KOLOKANI	1 534	1 463	1 126	1 079	1 034	1 045	1 209	1 328	1 190	1 222	1 056	1 187	14 473
DIDIENI	1 576	2 199	2 906	2 156	2 234	2 234	2 089	2 210	2 298	1 978	2 056	1 956	25 892
SIRAKOROLA	9 920	9 600	7 980	5 487	5 078	5 189	5 466	5 436	5 089	4 378	4 329	3 967	71 919
NARA	3 102	3 339	3 921	3 098	2 876	2 324	2 143	2 198	2 009	3 345	3 213	2 296	33 864

NYAMINA	3 988	4 313	3 586	2 768	2 289	2 276	2 234	1 967	2 293	1 897	2 209	2 198	32 018
SANANKOROBA	0	0	0	0	0	0	0	0	0	0	0	0	0
<b>TOTAL</b>	<b>44 656</b>	<b>33 890</b>	<b>31 050</b>	<b>24 915</b>	<b>23 619</b>	<b>23 288</b>	<b>24 974</b>	<b>25 692</b>	<b>24 451</b>	<b>24 873</b>	<b>23 352</b>	<b>23 555</b>	<b>328 315</b>
SIKASSO	1 335	1 643	1 150	1 098	1 034	978	1 045	1 198	1 243	1 156	1 065	1 123	12 918
NIENA	3 875	5 091	4 615	3 274	2 786	2 189	2 236	2 289	2 165	1 045	1 134	1 675	27 759
KADIOLO	168	195	198	231	345	453	578	657	448	654	675	558	4 962
ZEGOUA	0	0	0	0	0	0	0	0	0	0	0	0	0
LOULOUNI	1 716	323	279	324	332	334	443	445	549	550	548	556	6 120
FOUROU	0	0	0	0	0	0	0	0	0	0		0	0
<b>TOTAL</b>	<b>7 094</b>	<b>7 252</b>	<b>6 242</b>	<b>4 927</b>	<b>4 497</b>	<b>3 954</b>	<b>4 302</b>	<b>4 589</b>	<b>4 405</b>	<b>3 405</b>	<b>3 422</b>	<b>3 912</b>	<b>51 759</b>
KOUTIALA CENTRAL	1 388	1 268	1 894	1 045	1 089	956	1 435	1 129	975	1 045	1 123	1 045	14 392
M'PESSOBA	789	1 404	1 069	1 087	1 034	1 109	1 278	1 123	1 195	1 206	1 034	1 154	13 482
ZANGASSO	987	1 682	1 392	1 156	945	765	876	675	776	876	889	754	11 773
KONSEGUELA	136	88	139	121	145	128	254	235	221	225	223	276	2 191
NADIASSO	686	415	619	345	435	433	554	657	665	576	758	665	6 808
KOURY	319	309	720	675	546	478	389	334	325	337	398	321	5 151
BOURA	563	523	519	435	489	554	567	546	554	446	557	650	6 403
KIFFOSO	487	412	435	332	443	354	409	546	554	534	324	337	5 167
SIMONA	79	53	81	67	56	87	102	77	98	78	112	88	978
KIGNAN	0	0	0	0	0	0	0	0	0	0	0	0	0
N'TOGONASSO	0	0	0	0	0	0	0	0		0	0	0	0
<b>TOTAL</b>	<b>5 434</b>	<b>6 154</b>	<b>6 868</b>	<b>5 263</b>	<b>5 182</b>	<b>4 864</b>	<b>5 864</b>	<b>5 322</b>	<b>5 363</b>	<b>5 323</b>	<b>5 418</b>	<b>5 290</b>	<b>66 345</b>
BOUGOUNI	3 087	2 572	1 530	2 198	1 786	1 198	2 389	1 675	2 134	1 667	1 888	1 143	23 267
KOUMANTOU	573	585	354	675	467	433	654	657	554	487	556	548	6 543
KELEYA	198	289	330	453	509	455	446	564	556	435	657	554	5 446
KOLON DIEBA	1 345	1 267	1 212	1 045	1 178	1 123	1 287	1 265	1 123	1 098	1 143	1 212	14 298
YANFOLILA	1 291	1 438	936	789	867	768	889	809	867	768	798	876	11 096
GARALO	874	276	198	234	213	332	445	657	667	546	476	665	5 583

MANANKORO	0	0	0	0	0	0	0	0	0	0	0	0	0
OUELESSEBOUGOU	0	0	0	0	0	0	0	0	0	0	0	0	0
KATELE	0	0	0	0	0	0	0	0	0	0	0	0	0
SIKOROLE	0	0	0	0	0	0	0	0	0	0	0	0	0
KADIANA	0	0	0	0	0	0	0	0	0	0	0	0	0
DALABALA	0	0	0	0	0	0	0	0	0	0	0	0	0
TOUSSEKELA	0	0	0	0	0	0	0	0	0	0	0	0	0
<b>TOTAL</b>	<b>5 149</b>	<b>4 884</b>	<b>3 150</b>	<b>4 115</b>	<b>3 629</b>	<b>2 854</b>	<b>4 378</b>	<b>3 705</b>	<b>4 111</b>	<b>3 357</b>	<b>3 899</b>	<b>3 121</b>	<b>66 233</b>
SEGOU	1 720	1 450	1 110	1 657	1 267	1 107	1 657	1 278	1 134	1 078	1 343	1 221	16 022
KONOBOUGOU	946	2 032	1 620	1 167	1 089	1 145	1 342	1 154	1 298	1 198	1 654	1 543	16 188
BLA	435	841	750	658	675	667	677	665	466	556	547	657	7 594
YANGASSO	975	1 042	905	897	894	899	967	967	1 120	869	887	945	11 367
TOUNA	1 102	1 144	1 000	1 124	1 045	1 129	1 324	1 123	1 768	1 324	1 123	1 267	14 473
DOUGOUWOLO	1 030	1 151	1 750	1 098	789	876	945	1 078	967	1 123	978	998	12 783
MACINA	638	440	465	456	548	654	673	646	479	856	956	765	7 576
MONIMPEBOUGOU	898	2 079	855	1 254	1 056	1 098	1 085	1 106	1 045	1 123	1 056	1 132	13 787
SARRO	2 867	3 316	2 835	2 314	2 199	1 143	1 222	1 324	1 034	1 123	1 435	1 287	22 099
NIONO	7 767	8 354	6 174	5 768	4 786	4 555	4 453	4 365	4 498	3 957	4 024	3 978	62 679
SAN	1 956	2 154	1 227	1 045	1 004	978	1 098	1 289	1 325	1 056	1 132	1 056	15 320
KOLONGOTOMO	726	728	357	376	389	435	554	675	487	587	498	665	6 477
CINZANA	630	620	681	657	546	476	443	546	487	493	387	455	6 421
FARAKO (Souba)	603	510	496	324	324	276	329	498	342	335	546	433	5 016
KATIENA	1 410	1 239	1 075	987	887	564	655	678	759	663	476	658	10 051
DIORO	959	856	522	546	498	445	447	446	533	387	578	544	6 761
TOMINIAN	182	203	243	234	232	211	324	276	309	265	344	327	3 150
YASSO	373	367	207	217	204	198	376	326	213	223	278	354	3 336
BENENA	253	339	386	354	332	245	267	276	438	336	324	338	3 888
MANDIAKUY	449	405	488	443	487	455	556	588	543	447	546	598	6 005
FANGASSO	570	518	456	410	490	443	598	453	487	446	432	397	5 700

<b>TOTAL</b>	<b>26 489</b>	<b>29 788</b>	<b>23 602</b>	<b>21 986</b>	<b>19 741</b>	<b>17 999</b>	<b>19 992</b>	<b>19 757</b>	<b>19 732</b>	<b>18 445</b>	<b>19 544</b>	<b>19 618</b>	<b>205 620</b>
MOPTI	486	506	463	576	576	566	657	487	540	554	598	657	6 666
BANDIAGARA	791	809	579	876	778	549	598	589	543	446	657	565	7 780
BANKASS	1 171	1 272	1 299	1 098	1 077	1 009	1 256	1 387	1 324	1 167	1 065	1 288	14 413
KORO	2 906	3 252	2 920	2 178	2 119	2 234	2 290	2 134	2 276	2 133	2 066	1 967	28 475
DOUENTZA	2 964	3 159	2 001	1 987	1 876	1 657	1 457	1 546	1 198	1 332	1 787	1 423	22 387
TENENKOU	644	1 376	1 450	1 209	1 190	1 123	1 243	1 046	1 123	1 564	1 176	1 045	14 189
DJENNE	748	554	540	675	546	543	657	675	576	554	356	556	6 980
YOUWAROU	1 811	2 080	1 560	1 209	1 167	1 126	1 787	1 008	1 143	1 222	1 067	1 126	16 306
FATOMA	1 990	1 061	918	987	897	879	887	768	989	755	776	897	11 804
KONNA	1 649	1 807	1 308	1 087	1 176	1 034	1 342	1 299	1 154	1 322	1 178	1 143	15 499
SOFARA	1 536	1 220	1 396	1 109	1 324	1 145	1 223	1 067	1 132	1 232	1 145	1 176	14 705
SOMADOUGOU	147	178	175	187	165	213	345	298	265	309	221	233	2 736
MOUGNA	0	0	0	0	0	0	0	0	0	0	0	0	0
<b>TOTAL</b>	<b>16 843</b>	<b>17 274</b>	<b>14 609</b>	<b>13 178</b>	<b>12 891</b>	<b>12 078</b>	<b>13 742</b>	<b>12 304</b>	<b>12 263</b>	<b>12 590</b>	<b>12 092</b>	<b>12 076</b>	<b>161 940</b>
BELEKO	1 689	1 484	1 298	1 098	1 189	1 034	1 564	1 175	1 232	1 233	1 176	1 123	15 295
MASSIGUI	1 832	7 700	1 209	1 190	987	887	956	986	675	687	897	766	18 772
FANA	1 278	1 754	2 987	2 349	2 190	1 324	1 498	2 387	1 786	1 322	1 121	1 065	21 061
DIOÏLA	1 680	1 523	1 098	1 056	1 007	945	1 908	1 208	1 178	1 034	1 178	1 324	15 139
<b>TOTAL</b>	<b>6 479</b>	<b>12 461</b>	<b>6 592</b>	<b>5 693</b>	<b>5 373</b>	<b>4 190</b>	<b>5 926</b>	<b>5 756</b>	<b>4 871</b>	<b>4 276</b>	<b>4 372</b>	<b>4 278</b>	<b>70 267</b>
BAMAKO ABATTOIR	62 400	102 750	68 910	5 463	4 498	3 245	6 457	5 564	5 879	6 657	4 365	3 378	279 566
DJIKORONI	4 200	3 060	2 140	2 098	2 190	2 234	2 334	2 334	2 098	1 879	2 213	2 098	28 878
SOKONAFING	202	232	225	345	445	546	765	665	453	556	587	665	5 686
FALADIE ZONE AEROPORTUAIRE	8 570	6 890	6 450	5 432	4 367	3 376	3 896	3 656	2 453	3 309	2 134	2 768	53 301
FALADIE SOLOLA	9 020	6 270	5 220	3 245	3 289	4 435	4 459	5 467	6 654	5 578	5 549	4 987	64 173
HIPPODROME	10 380	29 000	11 922	10 963	11 278	11 127	11 254	11 354	12 133	10 998	11 266	10 778	152 453
DJELIBOUGOU	1 956	1 570	1 080	1 786	1 267	1 165	1 277	1 187	1 067	1 176	1 289	1 199	16 019
SABALIBOUGOU	5 150	2 910	2 460	2 341	2 134	3 098	3 288	3 224	2 998	3 145	3 324	2 985	37 057

<b>TOTAL</b>	<b>101 878</b>	<b>152 682</b>	<b>98 407</b>	<b>31 673</b>	<b>29 468</b>	<b>29 226</b>	<b>33 730</b>	<b>33 451</b>	<b>33 735</b>	<b>33 298</b>	<b>30 727</b>	<b>28 858</b>	<b>637 133</b>
<b>TOTAL ANNUEL</b>	<b>232 052</b>	<b>284 480</b>	<b>215 508</b>	<b>134 181</b>	<b>126 303</b>	<b>119 421</b>	<b>135 600</b>	<b>131 856</b>	<b>129 536</b>	<b>125 105</b>	<b>122 833</b>	<b>122 178</b>	<b>1 841 619</b>

**Tableau N°4 : Nombre d'asins présentés**

Année	2 024												TOTAL
	JAN	FEV	MARS	AVRIL	MAI	JUIN	JUIL	AOUT	SEPT	OCT	NOV	DEC	
<b>Marchés</b>													
Banconi	43	41	35	33	0	23	22	19	20	44	22	27	329
<b>TOTAL</b>	<b>43</b>	<b>41</b>	<b>35</b>	<b>33</b>	<b>0</b>	<b>23</b>	<b>22</b>	<b>19</b>	<b>20</b>	<b>44</b>	<b>22</b>	<b>27</b>	<b>329</b>
KAYES	152	145	270	187	123	87	94	110	54	67	88	57	1 434
BAFOULABE	0	321	0	0	231	117	132	145	106	122	97	88	1 359
YELIMANE	62	28	0	34	34	22	28	39	33	20	32	44	376
KITA	60	45	51	28	33	45	42	32	38	54	55	65	548
KENIEBA	0	0	0	0	0	0	0	0	0	0	0	0	0
<b>TOTAL</b>	<b>274</b>	<b>539</b>	<b>321</b>	<b>249</b>	<b>421</b>	<b>271</b>	<b>296</b>	<b>326</b>	<b>231</b>	<b>263</b>	<b>272</b>	<b>254</b>	<b>3 717</b>
NIORO	60	45	108	45	56	32	29	35	43	40	55	32	580
SANDARE	0	0	0	0	0	0	0	0	0	0	0	0	0
DIANDIOUME	0	0	120	123	98	67	86	63	66	57	78	43	801
TROUNGOUMBE	0	123	252	167	112	176	89	54	66	98	0	0	1 137
DIEMA	30	76	174	112	123	87	77	98	75	43	35	67	997
FASSOUDEBE	0	55	150	45	56	112	98	66	45	65	55	67	814
BEMA	0	0	141	98	109	56	76	77	58	45	44	29	733
DIANGOUNTE	0	0	0	0	0	0	0	0	0	0	0	0	0
DIOUMARA	0	0	0	0	0	0	0	0	0	0	0	0	0
LAKAMANE	0	0	0	0	0	0	0	0	0	0	0	0	0
<b>TOTAL</b>	<b>90</b>	<b>299</b>	<b>945</b>	<b>590</b>	<b>554</b>	<b>530</b>	<b>455</b>	<b>393</b>	<b>353</b>	<b>348</b>	<b>267</b>	<b>238</b>	<b>5 062</b>
KOULIKORO	111	143	171	120	110	132	110	87	109	104	112	105	1 414
BANAMBA	152	230	324	198	209	221	194	165	188	213	229	176	2 499
KATI	165	120	360	234	176	143	112	105	115	211	208	166	2 115
N'GOLOBOUGOU	209	58	324	213	113	105	113	98	67	113	104	99	1 616
KOUREMALE	0	0	15	98	54	76	94	33	42	38	57	66	573
NIAMANA	306	226	699	233	223	265	215	187	143	175	198	122	2 992
KOLOKANI	88	62	87	56	76	88	67	56	72	34	53	59	798
DIDIENI	0	0	0	0	0	0	0	0	0	0	0	0	0
SIRAKOROLA	214	195	330	213	220	187	156	189	154	213	178	143	2 392
NARA	954	1 165	2 922	1 154	1 105	1 123	1 565	1 243	1 755	1 276	2 213	2 045	18 520

NYAMINA	562	444	897	675	546	443	326	338	453	324	287	344	5 639
SANANKOROBA	0	0	0	0	0	0	0	0	0	0	0	0	0
<b>TOTAL</b>	<b>2 761</b>	<b>2 643</b>	<b>6 129</b>	<b>3 194</b>	<b>2 832</b>	<b>2 783</b>	<b>2 952</b>	<b>2 501</b>	<b>3 098</b>	<b>2 701</b>	<b>3 639</b>	<b>3 325</b>	<b>38 558</b>
SIKASSO	64	75	0	96	78	56	65	12	17	45	48	19	575
NIENA	0	0	0	0	0	0	0	0	0	0	0	0	0
KADIOLO	0	0	0	0	0	0	0	0	0	0	0	0	0
ZEGOUA	0	0	0	0	0	0	0	0	0	0	0	0	0
LOULOUNI	0	0	0	0	0	0	0	0	0	0	0	0	0
FOUROU	0	0	0	0	0	0	0	0	0	0	0	0	0
<b>TOTAL</b>	<b>64</b>	<b>75</b>	<b>0</b>	<b>96</b>	<b>78</b>	<b>56</b>	<b>65</b>	<b>12</b>	<b>17</b>	<b>45</b>	<b>48</b>	<b>19</b>	<b>575</b>
Koutiala Central	43	45	32	22	45	65	35	66	54	76	44	52	579
M'Pessoba	0	0	0	0	0	0	0	0	0	0	0	0	0
Zangasso	0	0	0	0	0	0	0	0	0	0	0	0	0
Konséguéla	0	0	0	0	0	0	0	0	0	0	0	0	0
Nadiasso	0	0	0	0	0	0	0	0	0	0	0	0	0
KOURY	0	0	0	0	0	0	0	0	0	0	0	0	0
Boura	0	0	0	0	0	0	0	0	0	0	0	0	0
Kiffoso	0	0	0	0	0	0	0	0	0	0	0	0	0
Simona	0	0	0	0	0	0	0	0	0	0	0	0	0
Kignan	0	0	0	0	0	0	0	0	0	0	0	0	0
N'Togonasso	0	0	0	0	0	0	0	0	0	0	0	0	0
<b>TOTAL</b>	<b>43</b>	<b>45</b>	<b>32</b>	<b>22</b>	<b>45</b>	<b>65</b>	<b>35</b>	<b>66</b>	<b>54</b>	<b>76</b>	<b>44</b>	<b>52</b>	<b>579</b>
Bougouni	47	35	32	27	44	23	17	32	25	33	27	39	381
Koumantou	82	54	34	33	56	0	0	0	0	0	0	0	259
KELEYA	0	0	0	0	0	0	0	0	0	0	0	0	0
Kolondieba	32	22	16	21	26	20	19	15	21	28	33	20	273
Yanfolila	26	26	44	34	54	55	76	43	23	25	43	44	493
Garalo	0	0	0	0	0	0	0	0	0	0	0	0	0
Manankoro	0	0	0	0	0	0	0	0	0	0	0	0	0
Katele	0	0	0	0	0	0	0	0	0	0	0	0	0
Sikorolé	0	0	0	0	0	0	0	0	0	0	0	0	0
Kadiana	0	0	0	0	0	0	0	0	0	0	0	0	0
Dalabala	0	0	0	0	0	0	0	0	0	0	0	0	0
Toussekela	0	0	0	0	0	0	0	0	0	0	0	0	0
<b>TOTAL</b>	<b>187</b>	<b>137</b>	<b>126</b>	<b>115</b>	<b>180</b>	<b>98</b>	<b>112</b>	<b>90</b>	<b>69</b>	<b>86</b>	<b>103</b>	<b>103</b>	<b>1 406</b>
SEGOU	105	51	102	67	54	44	65	87	66	98	56	43	838
KONOBOUGOU	122	140	240	121	114	176	143	127	187	112	109	113	1 704

BLA	23	24	45	48	45	36	44	32	37	43	44	54	475
YANGASSO	69	17	0	65	56	54	44	38	76	54	44	39	556
TOUNA	15	19	24	23	33	26	26	24	34	28	43	33	328
DOUGOUWOLO	13	15	36	21	16	21	17	18	20	33	26	22	258
MACINA	0	0	0	0	0	0	0	0	0	0	0	0	0
MONIMPEBOUGOU	96	253	204	211	223	165	134	132	165	144	165	122	2 014
SARRO	0	300	222	176	224	216	113	165	145	112	176	143	1 992
NIONO	1 543	1 134	1 143	1 104	1 123	1 045	1 435	1 546	1 778	1 277	1 177	1 268	15 573
SAN	124	0	282	213	233	216	324	227	276	198	176	332	2 601
KOLONGOTOMO	26	0	34	54	45	43	38	54	65	87	54	39	539
CINZANA	26	21	12	34	23	33	32	36	44	46	38	43	388
FARAKO (Souba)	0	0	0	0	0	0	0	0	0	0	0	0	0
KATIENA	81	71	56	98	76	56	44	38	43	48	55	76	742
DIORO	177	150	122	143	165	154	132	178	143	112	176	132	1 784
TOMINIAN	0	0	0	0	0	0	0	0	0	0	0	0	0
YASSO	79	92	56	87	66	54	38	65	54	44	87	54	776
BENENA	38	107	89	67	86	55	67	63	48	65	55	58	798
MANDIAKUY	87	85	65	75	87	65	98	65	47	58	55	43	830
FANGASSO	169	124	126	120	234	176	132	154	176	154	113	165	1 843
<b>TOTAL</b>	<b>2 793</b>	<b>2 603</b>	<b>2 858</b>	<b>2 727</b>	<b>2 903</b>	<b>2 635</b>	<b>2 926</b>	<b>3 049</b>	<b>3 404</b>	<b>2 713</b>	<b>2 649</b>	<b>2 779</b>	<b>34 039</b>
MOPTI	0	120	343	128	112	143	165	324	267	223	218	223	2 266
BANDIAGARA	0	132	100	122	115	127	109	123	160	112	145	112	1 357
BANKASS	204	59	90	76	67	56	54	78	66	65	87	77	979
KORO	0	0	231	128	234	231	114	156	132	156	123	109	1 614
DOUENTZA	125	45	152	54	44	35	67	66	47	87	56	45	823
TENENKOU	0	27	0	44	34	23	22	26	24	23	27	34	284
DJENNE	69	98	90	36	56	54	44	34	23	34	44	34	616
YOUWAROU	34	211	30	23	33	45	44	34	32	48	34	33	601
FATOMA	175	109	108	107	122	109	108	89	78	66	98	77	1 246
KONNA	221	122	110	119	112	156	124	122	109	143	122	145	1 605
SOFARA	59	0	84	67	76	56	55	45	49	43	33	49	616
SOMADOUGOU	0	0	0	0	0	0	0	0	0	0	0	0	0
MOUGNA	0	0	0	0	0	0	0	0	0	0	0	0	0
<b>TOTAL</b>	<b>887</b>	<b>923</b>	<b>1 338</b>	<b>904</b>	<b>1 005</b>	<b>1 035</b>	<b>906</b>	<b>1 097</b>	<b>987</b>	<b>1 000</b>	<b>987</b>	<b>938</b>	<b>12 007</b>
BELEKO	0	62	34	43	32	33	22	26	24	32	22	19	349
MASSIGUI	68	210	109	76	56	54	44	76	87	65	45	55	945
FANA	157	210	132	55	234	233	267	231	224	189	165	134	2 231

DIOÏLA	0	85	67	45	54	55	46	48	45	43	23	44	555
<b>TOTAL</b>	<b>225</b>	<b>567</b>	<b>342</b>	<b>219</b>	<b>376</b>	<b>375</b>	<b>379</b>	<b>381</b>	<b>380</b>	<b>329</b>	<b>255</b>	<b>252</b>	<b>4 080</b>
Koutiala Central	43	39	28	22	45	43	33	56	43	33	57	54	496
M'Pessoba	0	0	0	0	0	0	0	0	0	0	0	0	0
ZANGASSO	0	0	0	0	0	0	0	0	0	0	0	0	0
Konséguéla	0	0	0	0	0	0	0	0	0	0	0	0	0
Nadiasso	0	0	0	0	0	0	0	0	0	0	0	0	0
KOURY	23	22	16	14	23	22	25	45	34	23	20	29	296
BOURA	0	0	0	0	0	0	0	0	0	0	0	0	0
Kiffoso	0	0	0	0	0	0	0	0	0	0	0	0	0
SIMONA	0	0	0	0	0	0	0	0	0	0	0	0	0
<b>TOTAL</b>	<b>66</b>	<b>61</b>	<b>44</b>	<b>36</b>	<b>68</b>	<b>65</b>	<b>58</b>	<b>101</b>	<b>77</b>	<b>56</b>	<b>77</b>	<b>83</b>	<b>792</b>
<b>TOTAL ANNUEL</b>	<b>7 433</b>	<b>7 933</b>	<b>12 170</b>	<b>8 185</b>	<b>8 462</b>	<b>7 936</b>	<b>8 206</b>	<b>8 035</b>	<b>8 690</b>	<b>7 661</b>	<b>8 363</b>	<b>8 070</b>	<b>101 144</b>

Tableau N°5 : Volaille Présentée

Année	2 024												TOTAL
	JAN	FEV	MARS	AVRIL	MAI	JUIN	JUIL	AOUT	SEPT	OCT	NOV	DEC	
Marchés													
KAYES	6 705	5 857	4 550	3 298	2 985	3 246	4 356	3 276	3 345	3 325	3 098	3 222	47 263
BAFOULABE	330	235	693	245	324	334	467	445	336	465	448	435	4 757
YELIMANE	570	423	168	176	334	335	487	435	334	324	356	345	4 287
KITA	5 357	4 567	5 235	3 487	3 345	3 256	4 456	4 356	3 897	4 455	3 256	3 345	49 012
KENIEBA	365	259	343	546	445	490	335	445	324	332	335	435	4 654
<b>TOTAL</b>	<b>13 327</b>	<b>11 341</b>	<b>10 989</b>	<b>7 752</b>	<b>7 433</b>	<b>7 661</b>	<b>10 101</b>	<b>8 957</b>	<b>8 236</b>	<b>8 901</b>	<b>7 493</b>	<b>7 782</b>	<b>109 973</b>
NIORO	1 861	2 389	7 749	4 536	3 555	4 455	3 879	3 244	3 122	4 556	4 356	4 455	48 157
SANDARE	1 091	1 239	1 782	1 289	1 098	1 213	1 223	1 546	1 344	1 322	1 546	1 322	16 015
DIANDIOUME	261	546	445	546	556	576	657	534	566	544	334	437	6 002
TROUNGOUMBE	520	789	801	899	900	879	998	1 120	889	768	889	778	10 230
DIEMA	1 262	1 231	1 323	1 245	1 198	1 232	1 212	1 345	1 222	1 324	1 099	1 123	14 816
FASSOUDEBE	1 654	1 345	1 657	1 098	1 333	1 298	1 324	1 123	1 089	1 122	1 143	1 098	15 284
BEMA	173	435	489	546	567	309	334	456	387	578	598	456	5 328
DIANGOUNTE	588	327	621	453	445	409	445	329	349	409	430	334	5 139
DIOUMARA	222	387	597	354	546	546	554	435	446	487	564	559	5 697
LAKAMANE	312	435	783	445	458	547	546	546	376	657	566	549	6 220
<b>TOTAL</b>	<b>7 944</b>	<b>9 123</b>	<b>16 247</b>	<b>11 411</b>	<b>10 656</b>	<b>11 464</b>	<b>11 172</b>	<b>10 678</b>	<b>9 790</b>	<b>11 767</b>	<b>11 525</b>	<b>11 111</b>	<b>132 888</b>
KOULIKORO	920	1 088	900	987	985	1 123	899	945	657	798	677	887	10 866
BANAMBA	1 498	1 303	1 131	1 453	1 132	1 289	1 435	1 657	1 334	1 546	1 655	1 334	16 767

KATI	8 767	5 000	2 133	1 227	2 167	3 245	3 344	1 145	3 245	3 345	5 445	3 445	42 508
N'GOLOBOUGOU	9 675	8 695	1 937	6 578	4 556	4 376	4 533	3 265	3 768	4 455	3 898	3 544	59 280
KOUREMALE	1 791	1 620	1 310	1 487	1 289	1 125	1 322	1 089	1 145	1 212	1 546	1 334	16 270
NIAMANA	3 887	3 376	1 594	1 098	1 288	1 098	1 265	1 189	1 330	1 456	1 322	1 299	20 202
KOLOKANI	2 439	1 464	2 979	1 223	2 908	2 333	2 900	2 134	2 089	2 076	1 999	2 109	26 653
DIDIENI	9 878	1 992	0	1 546	1 345	1 455	1 322	1 546	1 334	1 224	1 546	1 123	24 311
SIRAKOROLA	10 817	9 954	26 310	8 797	21 309	8 769	3 490	5 564	8 766	4 555	5 547	5 666	119 544
NARA	1 822	1 451	3 594	3 425	3 445	3 768	3 455	3 223	3 356	3 255	3 344	2 398	36 536
NYAMINA	52 834	2 413	5 979	4 354	5 647	4 776	4 989	3 989	4 390	3 987	4 390	3 398	101 146
SANANKOROBA	0	0	0	0	0	0	0	0	0	0	0	0	0
<b>TOTAL</b>	<b>104 328</b>	<b>38 356</b>	<b>47 867</b>	<b>32 175</b>	<b>46 071</b>	<b>33 357</b>	<b>28 954</b>	<b>25 746</b>	<b>31 414</b>	<b>27 909</b>	<b>31 369</b>	<b>26 537</b>	<b>474 083</b>
SIKASSO	12 201	9 590	6 837	5 468	5 767	5 548	5 344	5 444	5 098	5 676	4 543	4 338	75 854
NIENA	654	1 897	748	676	675	778	769	657	665	768	989	776	10 052
KADIOLO	4 834	3 424	2 391	2 133	2 300	2 546	2 345	2 134	2 234	2 675	2 134	2 156	31 306
ZEGOUA	6 615	4 331	3 979	2 214	3 089	2 345	3 365	2 675	2 434	2 565	2 234	2 133	37 979
LOULOUNI	231	944	666	567	485	556	547	667	778	765	565	557	7 328
FOUROU	3 806	2 094	2 790	1 987	2 009	2 134	2 334	2 134	2 078	2 898	2 546	3 244	30 054
<b>TOTAL</b>	<b>28 341</b>	<b>22 280</b>	<b>17 411</b>	<b>13 045</b>	<b>14 325</b>	<b>13 907</b>	<b>14 704</b>	<b>13 711</b>	<b>13 287</b>	<b>15 347</b>	<b>13 011</b>	<b>13 204</b>	<b>192 573</b>
KOUTIALA CENTRAL	1 986	1 249	1 400	1 132	1 908	1 435	1 322	1 435	1 334	1 223	1 546	1 334	17 304
M'PESSOBA	786	437	786	546	567	657	556	598	576	556	675	498	7 238
ZANGASSO	546	886	827	234	455	390	243	387	343	339	344	398	5 392
KONSEGUELA	1 757	2 956	2 217	2 314	2 109	2 343	2 109	2 290	2 198	2 187	2 234	2 109	26 823
NADIASSO	239	0	224	334	392	850	200	318	360	359	312	457	4 045
KOURY	340	344	409	432	450	490	480	344	318	418	324	464	4 813
BOURA	1 940	1 296	1 630	1 436	1 195	1 180	1 198	1 850	1 144	1 120	1 371	2 120	17 480
KIFFOSO	876	570	910	965	973	998	578	568	916	944	986	924	10 208
SIMONA	981	926	969	876	840	568	960	578	927	968	879	957	10 429
KIGNAN	0	0	0	0	0	0	0	0	0	0	0	0	0
N'TOGONASSO	0	0	0	0	0	0	0	0	0	0	0	0	0
<b>TOTAL</b>	<b>9 451</b>	<b>8 664</b>	<b>9 372</b>	<b>8 269</b>	<b>8 889</b>	<b>8 911</b>	<b>7 646</b>	<b>8 368</b>	<b>8 116</b>	<b>8 114</b>	<b>8 671</b>	<b>9 261</b>	<b>103 732</b>
BOUGOUNI	1 209	1 900	1 538	1 167	1 372	1 164	1 741	1 287	1 140	1 525	1 117	1 145	16 305

KOUMANTOU	675	1 330	1 615	1 098	1 233	1 170	1 324	1 265	1 741	1 324	1 866	1 217	15 858
KELEYA	637	765	615	786	866	775	790	777	812	623	762	845	9 053
KOLON DIEBA	657	476	757	456	935	547	975	934	924	789	867	456	8 773
YANFOLILA	236	294	235	199	372	507	647	724	572	520	664	542	5 512
GARALO	874	568	516	768	724	442	212	435	260	329	935	250	6 313
MANANKORO	0	0	0	0	0	0	0	0	0	0	0	0	0
KATELE	0	0	0	0	0	0	0	0	0	0	0	0	0
SIKOROLE	0	0	0	0	0	0	0	0	0	0	0	0	0
KADIANA	0	0	0	0	0	0	0	0	0	0	0	0	0
DALABALA	0	0	0	0	0	0	0	0	0	0	0	0	0
TOUSSEKELA	0	0	0	0	0	0	0	0	0	0	0	0	0
<b>TOTAL</b>	<b>4 288</b>	<b>5 333</b>	<b>5 276</b>	<b>4 474</b>	<b>5 502</b>	<b>4 605</b>	<b>5 689</b>	<b>5 422</b>	<b>5 449</b>	<b>5 110</b>	<b>6 211</b>	<b>4 455</b>	<b>61 814</b>
SEGOU	31 174	42 770	42 954	3 276	3 285	3 901	3 250	3 400	3 300	3 243	2 333	2 454	145 340
KONOBOUGOU	4 536	6 720	5 862	3 546	3 333	1 345	4 525	4 650	3 160	5 647	3 442	4 354	51 120
BLA	6 160	6 940	12 960	5 364	4 354	5 505	3 245	3 120	3 465	3 137	3 443	4 124	61 817
YANGASSO	7 099	6 820	12 600	3 987	3 427	2 435	3 345	3 450	3 210	3 600	3 124	3 149	56 246
TOUNA	5 740	7 300	12 240	5 498	1 298	1 212	2 130	2 000	2 435	1 345	2 378	2 467	46 043
DOUGOUWOLO	7 844	7 420	4 200	4 320	2 333	2 338	3 260	2 542	3 480	4 595	4 137	4 188	50 657
MACINA	2 305	1 585	840	1 546	1 324	1 260	1 298	2 650	1 255	1 178	1 124	1 324	17 689
MONIMPEBOUGOU	3 072	2 120	3 060	3 245	2 251	3 231	2 525	2 450	2 120	2 230	2 200	2 149	30 653
SARRO	2 304	3 200	2 244	2 156	2 113	2 337	3 260	4 000	3 255	3 503	3 420	2 345	34 137
NIONO	7 553	6 651	12 108	1 098	1 688	2 128	1 243	3 486	34 370	3 324	2 420	3 124	79 193
SAN	2 918	1 200	3 894	3 245	3 119	2 345	3 242	2 420	4 300	3 268	2 424	4 532	36 907
KOLONGOTOMO	3 335	2 343	1 800	1 435	1 284	1 456	1 155	2 244	1 435	2 360	3 334	3 637	25 818
CINZANA	2 939	2 839	4 692	3 256	3 461	2 149	3 280	3 274	2 255	3 452	2 398	2 856	36 851
FARAKO (Souba)	3 616	3 174	5 490	3 345	2 264	2 450	3 186	2 694	2 370	3 443	3 100	3 957	39 089
KATIENA	5 134	4 020	2 190	2 134	2 688	2 247	2 340	2 344	2 315	2 188	2 175	2 445	32 220
DIORO	1 710	1 622	1 698	1 567	1 264	1 188	1 175	1 338	1 245	1 525	1 197	1 427	16 956
TOMINIAN	1 400	1 246	1 189	1 213	1 118	1 123	2 120	2 100	2 134	1 158	1 124	1 598	17 523
YASSO	2 498	2 067	1 878	1 767	2 324	2 467	2 901	2 185	2 412	3 117	1 104	1 285	26 005
BENENA	2 875	2 848	1 620	1 987	1 129	1 450	1 425	1 227	1 478	1 425	1 425	1 415	20 304
MANDIAKUY	2 781	2 683	2 109	1 123	1 135	1 193	1 320	1 433	1 247	1 158	1 379	1 298	18 859
FANGASSO	1 984	2 524	1 998	1 324	1 324	1 124	1 546	1 356	1 546	2 234	1 675	2 134	20 769
<b>TOTAL</b>	<b>108 977</b>	<b>118 092</b>	<b>137 626</b>	<b>56 432</b>	<b>46 516</b>	<b>44 884</b>	<b>51 771</b>	<b>54 363</b>	<b>82 787</b>	<b>57 130</b>	<b>49 356</b>	<b>56 262</b>	<b>864 196</b>

MOPTI	2 727	1 970	1 572	1 876	1 106	1 111	1 121	1 234	1 214	1 457	1 175	1 254	17 817
BANDIAGARA	11 980	2 117	1 830	1 254	1 287	1 217	1 226	1 323	1 133	1 264	1 190	1 145	26 966
BANKASS	5 411	2 301	2 529	1 765	1 204	1 895	1 317	1 283	1 221	1 319	1 113	1 122	22 480
KORO	953	750	535	567	569	184	321	114	530	375	325	509	5 732
DOUENTZA	1 417	1 250	1 002	1 123	5 309	4 112	3 417	3 287	3 170	3 247	2 346	3 376	33 056
TENENKOU	12 023	6 456	6 064	5 467	6 502	3 477	6 521	6 578	5 109	5 668	5 485	5 467	74 817
DJENNE	825	776	850	989	2 662	2 373	2 343	2 109	2 350	2 190	1 098	2 130	20 695
YOUWAROU	740	700	858	665	435	433	414	554	621	641	323	345	6 729
FATOMA	2 843	790	549	546	526	895	106	641	530	528	213	435	8 602
KONNA	618	711	549	498	697	373	3 240	204	403	344	323	323	8 283
SOFARA	599	1 220	546	657	706	811	690	657	218	313	429	410	7 256
SOMADOUGOU	426	986	785	675	447	440	439	450	324	326	686	309	6 293
MOUGNA	0	0	0	0	0	0	0	0	0	0	0	0	0
<b>TOTAL</b>	<b>40 562</b>	<b>20 027</b>	<b>17 669</b>	<b>16 082</b>	<b>21 450</b>	<b>17 321</b>	<b>21 155</b>	<b>18 434</b>	<b>16 823</b>	<b>17 672</b>	<b>14 706</b>	<b>16 825</b>	<b>238 726</b>
BELEKO	7 658	7 100	5 460	5 653	4 441	5 100	2 472	2 001	2 268	4 247	4 490	3 428	54 318
MASSIGUI	10 600	15 300	12 908	12 098	12 340	12 687	13 614	11 456	11 048	11 168	13 637	12 236	149 092
FANA	876	1 530	897	876	832	522	947	790	321	646	561	667	9 465
DIOÏLA	987	940	897	967	576	632	576	487	637	561	765	512	8 537
<b>TOTAL</b>	<b>20 121</b>	<b>24 870</b>	<b>20 162</b>	<b>19 594</b>	<b>18 189</b>	<b>18 941</b>	<b>17 609</b>	<b>14 734</b>	<b>14 274</b>	<b>16 622</b>	<b>19 453</b>	<b>16 843</b>	<b>221 412</b>
Fr3	46 357	45 665	43 528	32 425	34 360	35 309	34 112	34 417	33 287	43 544	54 666	43 788	481 458
Dabanani	35 231	34 133	33 236	33 318	27 665	36 502	34 377	32 421	22 333	22 465	22 435	22 485	356 601
Médine	32 239	33 260	34 560	23 582	23 470	32 662	32 373	33 643	22 109	19 675	12 190	11 098	310 861
Djélibougou	65 546	32 258	32 112	22 136	19 231	13 535	12 133	14 314	12 354	11 221	12 241	12 123	259 204
Boulkassoub	57 768	46 833	55 766	51 036	54 670	56 626	33 895	33 106	22 341	21 530	22 328	21 213	477 112
Bankoni	65 631	67 787	45 365	36 577	32 481	21 167	22 373	22 343	20 987	19 403	15 466	12 344	381 924
Fadjiguila	54 636	54 382	34 243	34 826	32 102	32 106	32 411	21 344	19 678	12 218	11 334	12 945	352 225
N'Golonina	23 445	32 322	45 121	17 546	22 365	32 456	34 533	22 345	22 134	22 124	16 755	12 686	303 832
Banankabou	34 521	32 258	54 441	12 425	16 239	16 554	11 152	12 001	12 268	13 441	13 450	12 472	241 222
Bacodjicroni	21 126	22 325	34 236	31 036	11 247	12 356	16 596	11 456	11 048	15 460	12 223	13 614	212 723
Sabalibougou	21 920	21 787	24 243	23 477	21 168	22 122	12 686	14 490	12 321	10 132	10 978	14 947	210 271
Sogonico	21 840	21 367	22 425	17 826	15 146	14 109	10 452	10 956	13 637	11 276	10 132	12 123	181 289
Magnambou	23 760	22 482	21 228	16 535	12 561	12 376	10 376	9 106	13 211	14 543	12 334	11 234	179 746
Garatiguib	21 900	22 115	21 356	20 100	23 454	22 230	12 900	12 287	11 122	10 626	13 438	12 133	203 661
Djicroni para	21 500	17 650	21 664	23 122	22 897	19 087	17 645	15 204	11 895	15 466	12 383	13 421	211 934
Kalaban-coura	23 400	21 343	22 365	21 333	21 908	12 345	14 350	13 269	10 184	10 675	10 114	12 530	193 816
Yirimadio	24 520	22 357	17 038	22 345	25 676	23 455	21 323	21 457	11 175	10 098	11 546	11 767	222 757
Hippodrome	23 600	24 350	11 617	12 382	12 343	21 323	15 417	14 264	10 190	9 465	9 879	11 254	176 084

Lafiaboug koda	22 126	32 474	12 916	11 150	10 989	13 510	12 170	11 319	12 113	10 544	9 808	12 145	171 264
Badalabougou	23 760	22 187	23 454	21 344	20 897	23 109	22 322	13 275	12 225	11 324	10 989	12 165	217 051
Lafiaboug koda	23 657	22 456	21 334	19 856	16 577	18 976	18 978	14 454	13 544	12 223	11 657	12 897	206 609
Badalabougou	21 456	20 987	19 787	21 345	16 578	17 645	16 456	13 332	12 656	10 675	10 675	12 988	194 580
<b>TOTAL</b>	<b>709 939</b>	<b>672 778</b>	<b>652 035</b>	<b>525 722</b>	<b>494 024</b>	<b>509 560</b>	<b>449 030</b>	<b>400 803</b>	<b>342 812</b>	<b>338 128</b>	<b>327 021</b>	<b>324 372</b>	<b>5 746 224</b>
<b>TOTAL ANNUEL</b>	<b>1 047 278</b>	<b>930 864</b>	<b>934 654</b>	<b>694 956</b>	<b>673 055</b>	<b>670 611</b>	<b>617 831</b>	<b>561 216</b>	<b>532 988</b>	<b>506 700</b>	<b>488 816</b>	<b>486 652</b>	<b>8 145 621</b>

**Tableau N°6 : Nombre de camelins présentés**

Années	2 024												TOTAL
Marchés	JAN	FEV	MARS	AVRIL	MAI	JUIN	JUIL	AOUT	SEPT	OCT	NOV	DEC	TOTAL
Nara	99	65	34	21	19	14	16	22	17	14	32	29	382
Douentza	109	107	87	56	44	23	37	87	20	18	16	32	636
Koro	67	45	56	55	65	58	66	43	44	54	55	48	656
Bankass	39	34	43	32	44	34	21	35	32	29	27	24	394
Sofara	0	0	0	0	0	0	0	0	0	0	0	0	0
Konna	0	0	0	0	0	0	0	0	0	0	0	0	0
<b>TOTAL</b>	<b>314</b>	<b>251</b>	<b>220</b>	<b>164</b>	<b>172</b>	<b>129</b>	<b>140</b>	<b>187</b>	<b>113</b>	<b>115</b>	<b>130</b>	<b>133</b>	<b>2 068</b>
<b>TOTAL ANNUEL</b>	<b>314</b>	<b>251</b>	<b>220</b>	<b>164</b>	<b>172</b>	<b>129</b>	<b>140</b>	<b>187</b>	<b>113</b>	<b>115</b>	<b>130</b>	<b>133</b>	<b>2 068</b>

**Tableau N°7 : Nombre d'équins présentés**

Années	2 024												TOTAL
Marchés	JAN	FEV	MARS	AVRIL	MAI	JUIN	JUIL	AOUT	SEPT	OCT	NOV	DEC	TOTAL
Kayes	0	0	0	0	0	0	0	0	0	0	0	0	0
DIANDIOUME	27	21	114	34	87	65	43	66	54	66	77	69	723
TROUNGOUMBE	87	65	177	109	113	100	87	98	76	88	65	76	1 141
NIORO SAHEL	75	34	168	54	76	77	89	65	66	53	67	88	912
DIEMA	62	76	132	45	66	79	105	112	105	119	87	89	1 077
BEMA	52	44	96	87	66	65	55	77	59	66	87	66	820
<b>TOTAL</b>	<b>303</b>	<b>240</b>	<b>687</b>	<b>329</b>	<b>408</b>	<b>386</b>	<b>379</b>	<b>418</b>	<b>360</b>	<b>392</b>	<b>383</b>	<b>388</b>	<b>4 673</b>
Koulikoro	0	0	0	0	0	0	0	0	0	0	0	0	0
Banamba	0	0	0	0	0	0	0	0	0	0	0	0	0
Nara	207	163	441	342	243	334	287	310	276	221	187	176	3 187
<b>TOTAL</b>	<b>207</b>	<b>163</b>	<b>441</b>	<b>342</b>	<b>243</b>	<b>334</b>	<b>287</b>	<b>310</b>	<b>276</b>	<b>221</b>	<b>187</b>	<b>176</b>	<b>3 187</b>
Ségou	0	0	0	0	0	0	0	0	0	0	0	0	0

Konobougou	0	0	0	0	0	0	0	0	0	0	0	0	0
Bla	0	0	0	0	0	0	0	0	0	0	0	0	0
Macina	0	0	0	0	0	0	0	0	0	0	0	0	0
Niono	0	0	0	0	0	0	0	0	0	0	0	0	0
San	92	96	78	65	53	55	76	100	87	88	94	76	960
Tominian	0	0	0	0	0	0	0	0	0	0	0	0	0
Yangasso	0	0	0	0	0	0	0	0	0	0	0	0	0
Touna	0	0	0	0	0	0	0	0	0	0	0	0	0
Dougouwolo	0	0	0	0	0	0	0	0	0	0	0	0	0
Cinzana	0	0	0	0	0	0	0	0	0	0	0	0	0
Farako(Souba)	0	0	0	0	0	0	0	0	0	0	0	0	0
Katiena	0	28	45	55	58	34	87	55	67	87	55	65	636
Dioro	0	0	0	0	0	0	0	0	0	0	0	0	0
Yasso	0	0	0	0	0	0	0	0	0	0	0	0	0
Benena	0	0	0	0	0	0	0	0	0	0	0	0	0
Mandiakuy	0	0	0	0	0	0	0	0	0	0	0	0	0
Fangasso	0	40	76	56	66	45	48	55	57	54	52	49	598
Monipebougou	0	0	0	0	0	0	0	0	0	0	0	0	0
Sarro	23	26	34	43	44	54	34	58	67	77	43	54	557
Kolongotomo	0	0	0	0	0	0	0	0	0	0	0	0	0
<b>TOTAL</b>	<b>115</b>	<b>190</b>	<b>233</b>	<b>219</b>	<b>221</b>	<b>188</b>	<b>245</b>	<b>268</b>	<b>278</b>	<b>306</b>	<b>244</b>	<b>244</b>	<b>2 751</b>
Mopti	0	0	0	0	0	0	0	0	0	0	0	0	0
Bandiagara	0	0	0	0	0	0	0	0	0	0	0	0	0
Bankass	53	56	45	43	33	45	43	34	29	33	36	44	494
Djenné	0	0	0	0	0	0	0	0	0	0	0	0	0
Koro	0	0	0	0	0	0	0	0	0	0	0	0	0
Fatoma	0	0	0	0	0	0	0	0	0	0	0	0	0
Téenkou	0	0	0	0	0	0	0	0	0	0	0	0	0
Somadougou	0	0	0	0	0	0	0	0	0	0	0	0	0
Douentza	0	0	0	0	0	0	0	0	0	0	0	0	0
Youwarou	0	0	0	0	0	0	0	0	0	0	0	0	0
Konna	0	0	0	0	0	0	0	0	0	0	0	0	0
Mougna	0	0	0	0	0	0	0	0	0	0	0	0	0
Sofara	0	0	0	0	0	0	0	0	0	0	0	0	0
<b>TOTAL</b>	<b>53</b>	<b>56</b>	<b>45</b>	<b>43</b>	<b>33</b>	<b>45</b>	<b>43</b>	<b>34</b>	<b>29</b>	<b>33</b>	<b>36</b>	<b>44</b>	<b>494</b>
<b>TOTAL ANNUEL</b>	<b>678</b>	<b>649</b>	<b>1 406</b>	<b>933</b>	<b>905</b>	<b>953</b>	<b>954</b>	<b>1 030</b>	<b>943</b>	<b>952</b>	<b>850</b>	<b>852</b>	<b>11 105</b>

<b>ANIMAUX VENDUS</b>													
<b>Tableau N°1 : Nombre de bovins vendus</b>												<b>Unité: tête</b>	
<b>Année</b>	<b>2 024</b>												<b>TOTAL</b>
<b>Marchés</b>	<b>JAN</b>	<b>FEV</b>	<b>MARS</b>	<b>AVRIL</b>	<b>MAI</b>	<b>JUIN</b>	<b>JUIL</b>	<b>AOUT</b>	<b>SEPT</b>	<b>OCT</b>	<b>NOV</b>	<b>DEC</b>	
BAMAKO ABATTOIR	6 935	5 350	4 866	7 098	5 944	4 797	6 816	3 982	4 534	3 877	3 990	3 417	61 606
DJIKORONI	5 800	3 160	3 800	3 245	3 833	3 381	3 548	2 478	3 125	3 463	2 605	3 466	41 904
SOKONAFING	250	221	211	229	409	387	503	259	314	284	348	307	3 722
<b>TOTAL</b>	<b>12 985</b>	<b>8 731</b>	<b>8 877</b>	<b>10 572</b>	<b>10 186</b>	<b>8 565</b>	<b>10 867</b>	<b>6 719</b>	<b>7 973</b>	<b>7 624</b>	<b>6 943</b>	<b>7 190</b>	<b>107 232</b>
KAYES	1 573	1 311	3 852	4 355	5 014	4 145	4 519	3 574	4 231	3 877	3 494	3 583	43 528
BAFOULABE	138	168	303	435	578	479	525	310	378	346	362	297	4 319
YELIMANE	1 374	477	1 257	1 675	1 263	958	950	1 591	992	2 041	916	866	14 360
KITA	2 584	3 438	1 558	1 987	1 934	1 776	2 856	1 787	1 697	1 944	1 732	1 545	24 838
KENIEBA	2 300	1 255	1 234	1 768	1 845	1 951	2 928	3 501	3 684	3 375	2 737	1 800	28 378
<b>TOTAL</b>	<b>7 969</b>	<b>6 649</b>	<b>8 204</b>	<b>10 220</b>	<b>10 634</b>	<b>9 309</b>	<b>11 778</b>	<b>10 763</b>	<b>10 982</b>	<b>11 583</b>	<b>9 241</b>	<b>8 091</b>	<b>115 423</b>
NIORO	887	1 436	1 181	1 187	1 360	956	1 719	1 251	1 199	1 302	1 085	1 010	14 573
SANDARE	281	556	561	564	594	558	684	526	646	573	386	416	6 345
DIANDIOUME	1 621	636	688	435	480	475	582	445	369	580	525	781	7 617
TROUNGOUMBE	629	962	379	289	429	387	488	348	461	424	372	323	5 491
DIEMA	5 956	1 355	1 434	1 098	1 123	942	1 178	1 012	1 070	1 248	852	1 133	18 401
FASSOUDEBE	453	6 212	7 304	6 543	5 789	4 714	4 866	3 103	2 140	2 754	2 676	2 028	48 582
BEMA	415	761	345	465	676	568	702	523	279	385	390	299	5 808
DIANGOUNTE	434	663	510	439	585	466	681	524	487	525	358	439	6 111
DIOUMARA	384	776	709	567	509	377	488	403	548	476	346	353	5 936
LAKAMANE	455	645	450	645	614	321	389	391	468	502	451	344	5 675
<b>TOTAL</b>	<b>11 131</b>	<b>13 226</b>	<b>12 852</b>	<b>11 665</b>	<b>11 650</b>	<b>9 387</b>	<b>11 289</b>	<b>8 123</b>	<b>7 119</b>	<b>8 293</b>	<b>7 095</b>	<b>6 773</b>	<b>118 603</b>
KOULIKORO	0	0	0	0	0	0	0	0	0	0	0	0	0
BANAMBA	2 738	2 172	1 731	3 245	3 992	3 124	3 877	2 478	2 759	2 145	1 832	1 564	31 657
KATI	22 210	11 480	10 736	1 986	2 856	2 258	2 925	2 663	2 205	1 944	1 609	1 703	64 575
N'GOLOBOUGOU	4 346	12 617	11 745	1 256	11 154	8 979	10 759	8 718	10 226	9 193	8 862	9 297	107 152

KOUREMALE	2 872	3 006	2 165	1 876	2 856	3 703	3 877	3 564	3 127	2 013	2 676	1 807	33 542
NIAMANA	20 422	13 731	12 476	15 647	18 566	17 916	28 904	30 151	18 713	17 295	17 851	16 011	227 683
KOLOKANI	704	528	1 119	1 098	1 165	955	2 059	2 140	1 937	1 903	1 678	1 765	17 051
DIDIENI	1 187	1 365	1 165	1 546	1 880	1 881	2 026	1 590	1 838	1 941	1 414	1 815	19 648
SIRAKOROLA	189	98	229	365	399	370	486	526	552	482	462	545	4 703
NARA	9 866	2 734	3 443	2 198	2 856	2 846	3 966	2 596	2 205	2 520	1 750	1 578	38 558
NYAMINA	4 175	4 911	2 431	2 094	1 856	1 776	2 562	1 850	2 205	2 260	1 645	1 640	29 405
SANANKOROBA	0	0	0	0	0	0	0	0	0	0	0	0	0
<b>TOTAL</b>	<b>68 709</b>	<b>52 642</b>	<b>47 240</b>	<b>31 311</b>	<b>47 580</b>	<b>43 808</b>	<b>61 441</b>	<b>56 276</b>	<b>45 767</b>	<b>41 696</b>	<b>39 779</b>	<b>37 725</b>	<b>573 974</b>
SIKASSO	5 317	5 085	3 421	4 352	4 821	3 720	4 062	2 940	2 767	2 599	2 126	2 195	43 405
NIENA	3 047	2 912	1 733	1 934	2 077	191	315	348	348	280	301	350	13 836
KADIOLO	183	121	193	232	285	417	522	445	422	754	478	352	4 404
ZEGOUA	290	178	243	176	187	196	288	318	290	493	350	448	3 457
LOULOUNI	179	275	369	454	383	378	394	356	418	468	356	296	4 326
FOUROU	316	321	204	278	292	264	354	316	460	380	318	439	3 942
KATELE	0	0	0	0	0	0	0	0	0	0	0	0	0
<b>TOTAL</b>	<b>9 332</b>	<b>8 892</b>	<b>6 163</b>	<b>7 426</b>	<b>8 045</b>	<b>5 166</b>	<b>5 935</b>	<b>4 723</b>	<b>4 705</b>	<b>4 974</b>	<b>3 929</b>	<b>4 080</b>	<b>73 370</b>
KOUTIALA CENTRAL	527	315	611	876	869	737	663	756	560	675	478	385	7 452
M'PESSOBA	294	215	301	437	499	464	532	397	443	542	382	442	4 948
ZANGASSO	687	777	596	487	783	670	582	567	652	434	302	273	6 810
KONSEGUELA	140	162	185	298	383	196	288	490	454	345	245	266	3 452
NADIASSO	1 362	1 354	1 237	1 134	910	906	896	852	1 252	1 052	846	957	12 758
KOURY	335	655	185	425	392	387	483	362	312	319	244	256	4 355
BOURA	539	503	549	325	597	567	542	435	321	278	443	306	5 405
KIFFOSO	464	500	290	378	498	462	495	350	453	484	301	344	5 019
SIMONA	104	76	180	409	331	284	403	302	269	257	205	173	2 993
KIGNAN	0	0	0	0	0	0	0	0	0	0	0	0	0
N'TOGONASSO	0	0	0	0	0	0	0	0	0	0	0	0	0
<b>TOTAL</b>	<b>4 452</b>	<b>4 557</b>	<b>4 134</b>	<b>4 769</b>	<b>5 262</b>	<b>4 673</b>	<b>4 884</b>	<b>4 511</b>	<b>4 716</b>	<b>4 386</b>	<b>3 446</b>	<b>3 402</b>	<b>53 192</b>

BOUGOUNI	4 033	2 710	3 114	2 193	<b>2 143</b>	1 881	1 986	2 478	3 615	2 997	2 139	2 299	31 588
KOUMANTOU	695	483	641	546	<b>578</b>	479	495	471	637	677	357	465	6 524
KELEYA	0	0	0	0	0	0	0	0	0	0	0	0	0
KOLON DIEBA	1 978	2 562	1 935	1 879	1 458	1 085	1 180	916	994	900	756	2 347	17 990
YANFOLILA	1 094	1 152	1 330	983	998	898	1 039	845	837	832	694	1 378	12 080
GARALO	304	288	408	453	480	482	564	516	453	378	362	439	5 127
MANANKORO	0	0	0	0	0	0	0	0	0	0	0	0	0
OUELESSEBOUGOU	0	0	0	0	0	0	0	0	0	0	0	0	0
KATELE	0	0	0	0	0	0	0	0	0	0	0	0	0
SIKOROLE	0	0	0	0	0	0	0	0	0	0	0	0	0
KADIANA	<b>0</b>	<b>0</b>	<b>0</b>	<b>0</b>	<b>0</b>	<b>0</b>	<b>0</b>	<b>0</b>	<b>0</b>	<b>0</b>	<b>0</b>	<b>0</b>	<b>0</b>
DALABALA	<b>0</b>	<b>0</b>	<b>0</b>	<b>0</b>	<b>0</b>	<b>0</b>	<b>0</b>	<b>0</b>	<b>0</b>	<b>0</b>	<b>0</b>	<b>0</b>	<b>0</b>
TOUSSEKELA	<b>0</b>	<b>0</b>	<b>0</b>	<b>0</b>	<b>0</b>	<b>0</b>	<b>0</b>	<b>0</b>	<b>0</b>	<b>0</b>	<b>0</b>	<b>0</b>	<b>0</b>
<b>TOTAL</b>	<b>8 104</b>	<b>7 195</b>	<b>7 428</b>	<b>6 054</b>	<b>5 657</b>	<b>4 825</b>	<b>5 264</b>	<b>5 226</b>	<b>6 536</b>	<b>5 784</b>	<b>4 308</b>	<b>6 928</b>	<b>73 309</b>
SEGOU	8 837	3 817	1 015	6 754	5 789	4 588	5 050	4 034	4 332	4 296	3 262	3 504	55 278
KONOBOUGOU	3 636	1 560	355	1 956	1 886	1 774	2 077	1 805	1 872	1 919	1 725	1 765	22 330
BLA	1 767	379	910	1 009	988	1 018	1 080	1 431	1 576	1 538	1 429	1 134	14 259
YANGASSO	663	505	880	956	967	877	1 029	854	969	918	923	867	10 408
TOUNA	468	413	1 125	753	692	558	592	701	652	674	451	589	7 668
DOUGOUWOLO	474	377	951	232	585	471	524	451	453	491	534	510	6 053
MACINA	90	86	102	120	108	133	117	187	185	194	230	115	1 667
MONIMPEBOUGOU	332	358	1 270	389	383	417	403	356	369	354	348	401	5 380
SARRO	404	470	659	432	578	473	585	534	637	675	568	433	6 448
NIONO	17 627	17 620	10 540	1 289	11 656	10 867	11 558	9 678	10 152	11 503	9 021	8 346	129 857
SAN	678	828	580	987	988	838	684	605	654	781	629	710	8 962
KOLONGOTOMO	0	0	0	0	0	0	0	0	0	0	0	0	0
CINZANA	59	76	614	98	137	122	207	259	276	291	247	183	2 569
FARAKO (Souba)	86	131	127	129	108	95	149	124	137	126	125	165	1 502
KATIENA	532	294	291	342	383	310	483	534	462	484	526	438	5 079

DIORO	0	0	0	0	0	0	0	0	0	0	0	0	0
TOMINIAN	0	0	0	0	0	0	0	0	0	0	0	0	0
YASSO	626	636	255	564	562	490	493	350	452	588	614	525	6 155
BENENA	151	436	591	189	285	262	306	311	304	345	274	261	3 715
MANDIAKUY	463	510	1 335	324	480	378	290	318	339	358	451	354	5 600
FANGASSO	863	880	232	564	789	671	701	637	647	734	629	639	7 986
<b>TOTAL</b>	<b>37 756</b>	<b>29 376</b>	<b>21 832</b>	<b>17 087</b>	<b>27 364</b>	<b>24 342</b>	<b>26 328</b>	<b>23 169</b>	<b>24 468</b>	<b>26 269</b>	<b>21 986</b>	<b>20 939</b>	<b>300 916</b>
MOPTI	559	537	428	564	685	557	594	540	644	476	623	637	6 844
BANDIAGARA	715	1 218	1 903	1 067	964	1 018	1 155	941	911	981	942	826	12 641
BANKASS	606	425	467	543	578	558	673	526	646	745	471	477	6 715
KORO	1 858	1 822	3 074	2 187	2 037	2 558	2 887	2 676	2 571	2 330	2 115	2 353	28 468
DOUENTZA	2 469	2 190	1 507	1 198	1 134	964	975	1 636	1 854	1 554	1 527	1 587	18 595
TENENKOU	2 332	2 632	2 580	2 654	2 856	2 825	2 869	2 674	2 306	2 703	2 578	2 203	31 212
DJENNE	1 083	764	746	675	676	479	495	478	526	484	478	525	7 409
YOUWAROU	875	480	423	665	683	584	702	628	644	615	540	473	7 312
FATOMA	2 109	1 304	1 881	1 432	1 448	1 096	1 087	826	1 013	1 566	977	817	15 556
KONNA	1 199	1 228	1 076	1 078	996	916	930	907	848	1 152	826	887	12 043
SOFARA	2 517	3 448	2 121	1 908	2 256	1 790	2 077	2 051	1 771	2 519	1 892	1 808	26 158
SOMADOUGOU	197	228	384	543	576	557	495	438	420	493	596	472	5 399
MOUGNA	0	0	0	0	0	0	0	0	0	0	0	0	0
<b>TOTAL</b>	<b>16 519</b>	<b>16 276</b>	<b>16 590</b>	<b>14 514</b>	<b>14 889</b>	<b>13 902</b>	<b>14 939</b>	<b>14 321</b>	<b>14 154</b>	<b>15 618</b>	<b>13 565</b>	<b>13 065</b>	<b>178 352</b>
BELEKO	1 019	848	987	1 109	966	1 040	1 376	1 074	1 298	981	916	797	12 411
MASSIGUI	1 004	824	657	1 189	1 105	933	1 089	862	932	1 442	845	887	11 769
FANA	1 064	567	1 067	1 120	1 896	1 901	2 464	1 910	1 741	2 134	1 734	1 677	19 275
DIOÏLA	394	327	543	435	489	433	585	540	554	685	558	560	6 103
<b>TOTAL</b>	<b>3 481</b>	<b>2 566</b>	<b>3 254</b>	<b>3 853</b>	<b>4 456</b>	<b>4 307</b>	<b>5 514</b>	<b>4 386</b>	<b>4 525</b>	<b>5 242</b>	<b>4 053</b>	<b>3 921</b>	<b>49 558</b>
<b>Total ANNUEL</b>	<b>180 438</b>	<b>150 110</b>	<b>136 574</b>	<b>117 471</b>	<b>145 723</b>	<b>128 284</b>	<b>158 239</b>	<b>138 217</b>	<b>130 945</b>	<b>131 469</b>	<b>114 345</b>	<b>112 114</b>	<b>1 643 929</b>
<b>Tableau N°2 : Nombre d'ovins vendus</b>												<b>Unité: tête</b>	

Année	2 024												TOTAL
Marchés	JAN	FEV	MARS	AVRIL	MAI	JUIN	JUIL	AOUT	SEPT	OCT	NOV	DEC	
KAYES	1 786	1 340	3 645	1 729	1 970	1 721	1 993	1 579	1 750	1 518	1 264	1 478	21 773
BAFOULABE	151	211	270	475	585	403	486	507	293	327	289	413	4 410
YELIMANE	433	359	417	298	394	346	394	498	374	445	291	378	4 627
KITA	1 532	1 297	1 087	955	940	1 137	1 236	971	1 159	1 127	966	1 069	13 476
KENIEBA	2 159	1 193	1 034	1 457	1 096	1 178	1 126	978	871	899	722	877	13 590
<b>TOTAL</b>	<b>6 061</b>	<b>4 400</b>	<b>6 453</b>	<b>4 914</b>	<b>4 985</b>	<b>4 785</b>	<b>5 235</b>	<b>4 533</b>	<b>4 447</b>	<b>4 316</b>	<b>3 532</b>	<b>4 215</b>	<b>57 876</b>
NIRO	1 791	1 879	1 350	1 721	1 590	1 394	1 187	1 601	1 670	1 707	1 325	1 622	18 837
SANDARE	430	245	186	405	486	522	513	344	445	381	358	309	4 624
DIANDIOUME	1 051	987	1 041	928	959	1 019	1 004	851	987	932	708	858	11 325
TROUNGOUMBE	2 590	768	1 201	1 101	950	879	798	584	710	676	581	667	11 505
DIEMA	1 013	947	999	1 632	1 482	930	1 029	1 526	1 074	862	825	904	13 223
FASSOUDEBE	2 843	2 178	1 662	2 821	2 888	2 464	2 124	1 670	1 874	2 205	1 929	910	25 568
BEMA	1 851	2 045	1 497	1 884	1 990	2 115	1 986	1 664	1 786	1 734	1 948	1 696	22 196
DIANGOUNTE	1 148	1 094	810	955	987	939	1 183	852	845	1 058	1 110	803	11 784
DIOUMARA	1 726	1 190	1 004	1 857	2 083	1 155	1 148	1 639	1 603	1 691	1 780	2 104	18 980
LAKAMANE	540	324	171	397	486	522	585	584	523	446	462	497	5 537
<b>TOTAL</b>	<b>14 983</b>	<b>11 657</b>	<b>9 921</b>	<b>13 701</b>	<b>13 901</b>	<b>11 939</b>	<b>11 557</b>	<b>11 315</b>	<b>11 517</b>	<b>11 692</b>	<b>11 026</b>	<b>10 370</b>	<b>143 579</b>
KOULIKORO	504	330	321	558	496	453	583	505	542	577	475	590	5 934
BANAMBA	408	515	560	464	601	532	603	497	471	629	425	505	6 210
KATI	8 217	2 312	3 983	1 850	1 902	1 672	1 681	894	1 077	1 501	1 319	1 273	27 681
N'GOLOBOUGOU	1 658	6 354	4 248	4 648	4 952	3 963	3 855	4 215	4 061	3 901	3 425	4 215	49 495
KOUREMALE	1 523	927	945	1 142	1 145	861	1 145	978	923	854	752	1 428	12 623
NIAMANA	3 021	3 718	10 121	8 982	9 741	13 763	11 788	8 570	9 662	8 365	6 627	8 707	103 065
KOLOKANI	1 207	1 574	1 716	1 823	1 937	2 995	3 963	2 940	3 550	1 902	1 366	1 603	26 576
DIDIENI	1 269	2 224	2 430	2 758	3 172	2 578	2 898	2 179	2 037	1 107	1 366	1 763	25 781
SIRAKOROLA	9 414	7 840	10 556	9 575	10 474	1 019	1 178	870	900	594	734	801	53 955
NARA	7 907	10 309	12 677	11 258	10 767	11 281	14 752	10 372	12 382	6 344	8 338	8 029	124 416

NYAMINA	2 917	3 442	1 338	2 350	2 059	1 859	1 988	1 962	1 774	1 144	1 234	1 698	23 765
SANANKOROBA	0	0	0	0	0	0	0	0	0	0	0	0	0
<b>TOTAL</b>	<b>38 045</b>	<b>39 545</b>	<b>48 895</b>	<b>45 408</b>	<b>47 246</b>	<b>40 976</b>	<b>44 434</b>	<b>33 982</b>	<b>37 379</b>	<b>26 918</b>	<b>26 061</b>	<b>30 612</b>	<b>459 501</b>
SIKASSO	1 293	1 917	2 494	2 353	1 877	1 741	1 956	1 731	1 636	1 117	1 265	980	20 360
NIENA	4 426	6 338	4 075	3 958	3 963	3 529	2 978	3 877	3 551	1 116	1 737	2 284	41 832
KADIOLO	223	187	210	464	406	406	403	529	348	214	300	406	4 096
ZEGOUA	0	0	0	0	0	0	0	0	0	0	0	0	0
LOULOUNI	226	151	303	558	603	487	682	782	526	327	335	432	5 412
FOUROU	0	0	0	0	0	0	0	0	0	0	0	0	0
<b>TOTAL</b>	<b>6 168</b>	<b>8 593</b>	<b>7 082</b>	<b>7 333</b>	<b>6 849</b>	<b>6 163</b>	<b>6 019</b>	<b>6 919</b>	<b>6 061</b>	<b>2 774</b>	<b>3 637</b>	<b>4 102</b>	<b>71 700</b>
KOUTIALA CENTRAL	236	315	515	558	780	611	676	841	605	444	500	625	6 706
M'PESSOBA	1 123	1 093	1 045	1 012	940	928	1 087	940	899	523	794	1 189	11 573
ZANGASSO	1 303	1 161	1 460	1 493	1 179	1 731	1 840	1 777	1 190	817	766	1 411	16 128
KONSEGUELA	62	48	67	83	78	50	69	87	50	36	44	67	741
NADIASSO	556	491	192	275	307	302	394	387	343	250	240	247	3 984
KOURY	407	304	217	246	190	216	344	301	339	202	233	262	3 261
BOURA	385	453	558	479	483	585	433	364	324	194	219	294	4 771
KIFFOSO	593	520	580	593	583	493	399	445	423	277	232	348	5 486
SIMONA	55	73	95	65	61	87	115	132	102	72	99	101	1 057
KIGNAN	0	0	0	0	0	0	0	0	0	0	0	0	0
N'TOGONASSO	0	0	0	0	0	0	0	0	0	0	0	0	0
<b>TOTAL</b>	<b>4 720</b>	<b>4 458</b>	<b>4 729</b>	<b>4 804</b>	<b>4 601</b>	<b>5 003</b>	<b>5 357</b>	<b>5 274</b>	<b>4 275</b>	<b>2 815</b>	<b>3 127</b>	<b>4 544</b>	<b>53 707</b>
BOUGOUNI	1 731	1 935	1 716	1 689	1 178	1 147	1 057	843	942	528	736	910	14 412
KOUMANTOU	1 290	690	557	479	483	387	1 207	451	504	384	392	421	7 245
KELEYA	217	198	216	181	192	288	528	356	435	292	204	294	3 401
KOLON DIEBA	1 262	991	1 064	955	969	939	387	845	959	792	786	803	10 752
YANFOLILA	1 057	1 403	1 072	1 329	1 128	940	1 005	1 151	873	1 340	910	980	13 188
GARALO	212	208	444	650	676	701	1 178	612	568	642	433	668	6 992
MANANKORO	0	0	0	0	0	0	0	0	0	0	0	0	0

OUELESSEBOUGOU	0	0	0	0	0	0	0	0	0	0	0	0	0
KATELE	0	0	0	0	0	0	0	0	0	0	0	0	0
SIKOROLE	0	0	0	0	0	0	0	0	0	0	0	0	0
KADIANA	0	0	0	0	0	0	0	0	0	0	0	0	0
DALABALA	0	0	0	0	0	0	0	0	0	0	0	0	0
TOUSSEKELA	0	0	0	0	0	0	0	0	0	0	0	0	0
<b>TOTAL</b>	<b>5 769</b>	<b>5 425</b>	<b>5 069</b>	<b>5 283</b>	<b>4 626</b>	<b>4 402</b>	<b>5 362</b>	<b>4 258</b>	<b>4 281</b>	<b>3 978</b>	<b>3 461</b>	<b>4 076</b>	<b>55 990</b>
SEGOU	2 856	956	1 015	2 461	2 266	2 026	2 739	2 351	2 540	2 264	1 751	2 194	25 419
KONOBOUGOU	1 189	1 094	355	879	987	1 155	1 392	1 103	999	942	813	857	11 765
BLA	414	675	910	653	691	584	522	620	426	440	315	522	6 772
YANGASSO	690	943	880	943	940	920	1 277	1 446	1 068	1 076	1 148	1 006	12 337
TOUNA	498	1 094	1 125	574	592	424	522	531	351	500	268	489	6 968
DOUGOUWOLO	443	896	951	888	990	948	1 004	866	906	792	668	1 014	10 366
MACINA	507	345	10 270	671	585	594	486	627	411	440	457	462	15 855
MONIMPEBOUGOU	706	934	1 270	879	930	878	791	726	574	491	405	538	9 122
SARRO	1 489	1 298	659	1 793	1 899	1 899	1 988	1 733	2 292	1 585	1 148	1 485	19 268
NIONO	14 405	4 859	540	9 597	9 877	10 670	10 026	9 289	9 061	9 174	6 536	8 605	102 639
SAN	1 193	1 934	580	1 963	2 068	3 074	2 978	2 824	2 285	2 549	1 894	2 526	25 868
KOLONGOTOMO	695	659	594	482	493	506	487	536	514	299	257	421	5 943
CINZANA	635	493	614	556	603	433	522	385	420	476	405	590	6 132
FARAKO (Souba)	553	420	127	839	780	700	798	710	582	582	412	505	7 008
KATIENA	550	932	291	464	486	585	682	560	557	498	274	530	6 409
DIORO	687	788	315	558	684	592	780	685	598	591	530	581	7 389
TOMINIAN	217	165	268	275	304	247	387	446	333	449	388	421	3 900
YASSO	332	213	255	479	396	364	493	385	427	506	386	515	4 751
BENENA	366	211	591	467	486	486	601	376	333	307	322	505	5 051
MANDIAKUY	336	209	1 335	433	389	405	463	431	396	365	388	421	5 571
FANGASSO	916	344	342	385	364	400	505	422	466	326	200	337	5 007
<b>TOTAL</b>	<b>29 677</b>	<b>19 462</b>	<b>23 287</b>	<b>26 239</b>	<b>26 810</b>	<b>27 890</b>	<b>29 443</b>	<b>27 052</b>	<b>25 539</b>	<b>24 652</b>	<b>18 965</b>	<b>24 524</b>	<b>303 540</b>

MOPTI	1 385	398	490	650	524	601	675	613	503	342	451	353	6 985
BANDIAGARA	833	627	809	745	582	681	788	679	676	575	446	530	7 971
BANKASS	1 260	1 288	1 089	1 085	1 116	976	1 147	876	876	1 309	969	811	12 802
KORO	2 011	3 190	4 803	4 647	4 866	4 933	4 866	4 220	4 186	3 717	2 996	4 215	48 650
DOUENTZA	3 532	3 941	3 615	3 663	3 947	3 769	4 846	3 869	3 944	3 574	2 678	4 213	45 591
TENENKOU	500	938	1 158	905	940	894	1 059	866	883	1 241	1 054	1 006	11 444
DJENNE	711	536	656	762	681	691	762	764	597	515	459	490	7 624
YOUWAROU	973	820	1 425	1 236	1 088	1 080	1 178	954	1 205	957	722	803	12 441
FATOMA	1 765	975	1 099	1 408	1 197	950	985	875	988	993	978	1 098	13 311
KONNA	1 205	1 229	1 017	888	999	969	1 085	1 026	1 206	993	702	984	12 303
SOFARA	1 217	2 063	1 077	933	978	1 087	1 376	913	1 056	974	681	1 357	13 712
SOMADOUGOU	146	150	106	109	109	206	291	431	519	576	333	340	3 316
MOUGNA	0	0	0	0	0	0	0	0	0	0	0	0	0
<b>TOTAL</b>	<b>15 538</b>	<b>16 155</b>	<b>17 344</b>	<b>17 031</b>	<b>17 027</b>	<b>16 837</b>	<b>19 058</b>	<b>16 086</b>	<b>16 639</b>	<b>15 766</b>	<b>12 469</b>	<b>16 200</b>	<b>196 150</b>
BELEKO	882	1 004	945	831	851	779	798	834	883	784	571	763	9 925
MASSIGUI	1 320	1 410	1 109	973	1 027	977	1 126	903	824	842	695	785	11 991
FANA	1 818	987	876	1 597	1 493	1 194	1 196	818	995	890	612	904	13 380
DIOÏLA	1 223	1 186	1 045	1 314	997	930	1 066	894	1 393	1 417	762	869	13 096
<b>TOTAL</b>	<b>5 243</b>	<b>4 587</b>	<b>3 975</b>	<b>4 715</b>	<b>4 368</b>	<b>3 880</b>	<b>4 186</b>	<b>3 449</b>	<b>4 095</b>	<b>3 933</b>	<b>2 640</b>	<b>3 321</b>	<b>48 392</b>
BAMAKO ABATTOIR	5 328	5 620	9 339	7 454	6 841	5 026	6 816	4 723	4 186	3 928	2 924	3 410	65 595
DJIKORONI	3 670	2 300	2 380	2 085	2 077	1 917	2 126	2 009	1 775	1 634	1 356	1 680	25 009
SOKONAFING	110	120	123	199	216	297	486	446	349	425	323	418	3 512
FALADIE ZONE AEROPORTUAIRE	10 750	10 920	11 460	10 774	10 036	9 741	18 698	10 235	10 331	8 345	7 644	9 549	128 483
FALADIE SOLOLA	15 510	11 150	9 270	9 169	9 225	10 026	11 380	8 719	10 114	13 173	9 644	9 855	127 235
HIPPODROME	21 790	21 710	14 250	17 762	19 193	19 275	29 180	29 017	23 842	24 725	17 213	22 851	260 808
DJELIBOUGOU	4 450	2 910	5 106	5 589	4 866	3 521	3 996	3 341	2 375	2 217	1 834	2 247	42 452
SABALIBOUGOU	2 880	5 860	4 160	3 731	3 669	3 858	3 852	2 693	3 164	2 999	1 898	2 559	41 323
<b>TOTAL</b>	<b>64 488</b>	<b>60 590</b>	<b>56 088</b>	<b>56 763</b>	<b>56 123</b>	<b>53 661</b>	<b>76 534</b>	<b>61 183</b>	<b>56 136</b>	<b>57 446</b>	<b>42 836</b>	<b>52 569</b>	<b>694 417</b>

<b>TOTAL ANNUEL</b>	<b>190 692</b>	<b>174 872</b>	<b>182 843</b>	<b>186 191</b>	<b>186 536</b>	<b>175 536</b>	<b>207 185</b>	<b>174 051</b>	<b>170 369</b>	<b>154 290</b>	<b>127 754</b>	<b>154 533</b>	<b>2 084 852</b>
<b>Tableau N°3 : Nombre de caprins vendus</b>												<b>Unité: tête</b>	
<b>Année</b>	<b>2 024</b>												<b>TOTAL</b>
Marchés	<b>JAN</b>	<b>FEV</b>	<b>MARS</b>	<b>AVRIL</b>	<b>MAI</b>	<b>JUIN</b>	<b>JUIL</b>	<b>AOUT</b>	<b>SEPT</b>	<b>OCT</b>	<b>NOV</b>	<b>DEC</b>	
KAYES	1 633	1 402	1 468	1 085	1 642	1 830	3 011	1 883	1 366	1 319	2 564	2 913	22 116
BAFOULABE	259	246	158	293	358	475	489	361	347	326	373	481	4 166
YELIMANE	347	271	223	196	192	291	350	257	237	266	349	341	3 320
KITA	2 278	1 987	1 087	943	797	977	1 055	680	669	627	1 023	1 030	13 153
KENIEBA	1 130	1 341	1 465	1 085	999	1 178	1 184	750	740	740	969	899	12 480
<b>TOTAL</b>	<b>5 647</b>	<b>5 247</b>	<b>4 401</b>	<b>3 602</b>	<b>3 988</b>	<b>4 751</b>	<b>6 089</b>	<b>3 931</b>	<b>3 359</b>	<b>3 278</b>	<b>5 278</b>	<b>5 664</b>	<b>55 235</b>
NIORO	1 285	1 169	2 098	1 408	1 062	975	1 211	816	600	772	1 024	1 108	13 528
SANDARE	375	447	178	388	376	394	498	427	321	293	545	478	4 720
DIANDIOUME	243	506	1 008	747	710	572	693	499	387	395	635	600	6 995
TROUNGOUMBE	865	764	1 138	1 028	867	822	878	642	445	467	738	849	9 503
DIEMA	448	987	1 022	1 028	896	977	1 181	837	646	640	987	889	10 538
FASSOUDEBE	937	1 276	6 165	5 589	4 809	3 790	3 920	2 745	2 647	2 661	3 402	3 861	41 802
BEMA	498	599	2 342	2 938	2 564	3 858	3 332	2 324	1 811	1 792	2 113	2 859	27 030
DIANGOUNTE	429	480	985	933	892	947	949	744	1 025	686	886	983	9 939
DIOUMARA	1 189	559	896	943	780	865	840	569	392	473	627	841	8 974
LAKAMANE	632	498	167	464	360	291	378	296	317	266	371	333	4 373
<b>TOTAL</b>	<b>6 901</b>	<b>7 285</b>	<b>15 999</b>	<b>15 466</b>	<b>13 316</b>	<b>13 491</b>	<b>13 880</b>	<b>9 899</b>	<b>8 591</b>	<b>8 445</b>	<b>11 328</b>	<b>12 801</b>	<b>137 402</b>
KOULIKORO	293	186	167	291	350	347	392	367	259	226	371	421	3 670
BANAMBA	463	563	433	482	360	387	585	376	317	266	461	461	5 154
KATI	7 195	1 804	2 256	1 793	1 616	1 857	1 966	1 400	1 314	1 340	1 806	2 552	26 899
N'GOLOBOUGOU	1 861	2 128	2 495	1 689	2 201	2 908	3 903	3 554	2 057	2 674	2 811	3 429	31 710
KOUREMALE	403	490	910	668	702	501	585	355	322	399	463	572	6 370
NIAMANA	5 051	2 169	3 287	3 856	2 756	2 892	2 982	2 109	2 444	2 327	2 793	2 844	35 510
KOLOKANI	960	793	1 013	917	817	909	1 064	863	690	733	876	1 021	10 656

DIDIENI	1 066	1 231	2 592	1 833	1 765	1 944	1 838	1 437	1 333	1 187	1 706	1 682	19 614
SIRAKOROLA	7 647	6 970	5 800	4 664	4 012	4 514	4 810	3 533	2 952	2 627	3 593	3 412	54 534
NARA	2 164	2 516	2 238	2 633	2 272	2 022	1 886	1 429	1 165	2 007	2 667	1 975	24 974
NYAMINA	3 370	4 002	2 166	2 353	1 808	1 980	1 966	1 279	1 330	1 138	1 833	1 890	25 115
SANANKOROBA	0	0	0	0	0	0	0	0	0	0	0	0	0
<b>TOTAL</b>	<b>30 473</b>	<b>22 852</b>	<b>23 357</b>	<b>21 179</b>	<b>18 659</b>	<b>20 261</b>	<b>21 977</b>	<b>16 702</b>	<b>14 183</b>	<b>14 924</b>	<b>19 380</b>	<b>20 259</b>	<b>244 206</b>
SIKASSO	794	922	1 058	933	817	851	920	779	721	694	884	966	9 281
NIENA	2 694	4 172	3 001	2 783	2 201	1 904	1 968	1 488	1 256	627	941	1 441	21 475
KADIOLO	71	80	81	196	273	394	509	427	260	392	560	480	3 642
ZEGOUA	0	0	0	0	0	0	0	0	0	0	0	0	0
LOULOUNI	1 275	96	111	275	262	291	390	289	318	330	455	478	4 459
FOUROU	0	0	0	0	0	0	0	0	0	0	0	0	0
<b>TOTAL</b>	<b>4 834</b>	<b>5 270</b>	<b>4 251</b>	<b>4 187</b>	<b>3 553</b>	<b>3 440</b>	<b>3 787</b>	<b>2 983</b>	<b>2 555</b>	<b>2 043</b>	<b>2 840</b>	<b>3 365</b>	<b>38 857</b>
KOUTIALA CENTRAL	880	682	1 540	888	860	832	1 263	734	566	627	932	899	10 703
M'PESSOBA	564	1 297	954	924	817	965	1 125	730	693	724	858	992	10 643
ZANGASSO	768	1 491	1 347	983	747	666	771	439	450	526	738	648	9 574
KONSEGUELA	93	59	134	103	115	111	224	153	128	135	185	237	1 677
NADIASSO	466	278	650	293	344	377	488	427	386	346	629	572	5 256
KOURY	273	238	576	574	431	416	342	217	189	202	330	276	4 064
BOURA	415	465	441	370	386	482	499	355	321	268	462	559	5 023
KIFFOSO	397	345	405	282	350	308	360	355	321	320	269	290	4 002
SIMONA	73	46	75	57	44	76	90	50	57	47	93	76	784
KIGNAN	0	0	0	0	0	0	0	0	0	0	0	0	0
N'TOGONASSO	0	0	0	0	0	0	0	0	0	0	0	0	0
<b>TOTAL</b>	<b>3 929</b>	<b>4 901</b>	<b>6 122</b>	<b>4 474</b>	<b>4 094</b>	<b>4 233</b>	<b>5 162</b>	<b>3 460</b>	<b>3 111</b>	<b>3 195</b>	<b>4 496</b>	<b>4 549</b>	<b>51 726</b>
BOUGOUNI	2 662	2 207	1 365	1 868	1 411	1 042	2 102	1 089	1 238	1 000	1 567	983	18 534
KOUMANTOU	557	585	354	574	369	377	576	427	321	292	461	471	5 364
KELEYA	142	234	246	385	402	396	392	367	322	261	545	476	4 168
KOLON DIEBA	1 097	1 052	1 041	888	931	977	1 133	822	651	659	949	1 042	11 242

YANFOLILA	1 051	1 231	720	671	685	668	782	526	503	461	662	753	8 713
GARALO	678	224	147	199	168	289	392	427	387	328	395	572	4 206
MANANKORO	0	0	0	0	0	0	0	0	0	0	0	0	0
OUELESSEBOUGOU	0	0	0	0	0	0	0	0	0	0	0	0	0
KATELE	0	0	0	0	0	0	0	0	0	0	0	0	0
SIKOROLE	0	0	0	0	0	0	0	0	0	0	0	0	0
KADIANA	0	0	0	0	0	0	0	0	0	0	0	0	0
DALABALA	0	0	0	0	0	0	0	0	0	0	0	0	0
TOUSSEKELA	0	0	0	0	0	0	0	0	0	0	0	0	0
<b>TOTAL</b>	<b>4 412</b>	<b>4 257</b>	<b>2 685</b>	<b>3 498</b>	<b>2 867</b>	<b>2 483</b>	<b>3 852</b>	<b>2 409</b>	<b>2 384</b>	<b>2 014</b>	<b>3 235</b>	<b>2 683</b>	<b>52 227</b>
SEGOU	1 330	1 198	678	1 408	1 001	963	1 458	831	658	647	1 115	1 050	12 337
KONOBOUGOU	647	1 987	546	992	860	996	1 181	750	753	719	1 373	1 327	12 131
BLA	387	564	540	559	533	580	596	432	270	334	454	565	5 814
YANGASSO	735	987	1 245	762	706	782	851	629	650	521	736	813	9 417
TOUNA	746	768	324	955	826	982	1 165	730	1 025	794	932	1 090	10 337
DOUGOUWOLO	661	945	570	933	623	762	832	701	561	674	812	858	8 932
MACINA	479	387	1 564	388	433	569	592	420	278	514	793	658	7 075
MONIMPEBOUGOU	701	1 143	3 256	1 066	834	955	955	719	606	674	876	974	12 759
SARRO	2 205	2 145	1 200	1 967	1 737	994	1 075	861	600	674	1 191	1 107	15 756
NIONO	6 765	4 365	234	4 903	3 781	3 963	3 919	2 837	2 609	2 374	3 340	3 421	42 511
SAN	1 180	1 675	483	888	793	851	966	838	769	634	940	908	10 925
KOLONGOTOMO	639	554	225	320	307	378	488	439	282	352	413	572	4 969
CINZANA	502	478	556	558	431	414	390	355	282	296	321	391	4 974
FARAKO (Souba)	380	543	389	275	256	240	290	324	198	201	453	372	3 921
KATIENA	789	1 187	176	839	701	491	576	441	440	398	395	566	6 999
DIORO	672	546	214	464	393	387	393	290	309	232	480	468	4 848
TOMINIAN	161	114	204	199	183	184	285	179	179	159	286	281	2 414
YASSO	329	216	168	184	161	172	331	212	124	134	231	304	2 566
BENENA	216	287	168	301	262	213	235	179	254	202	269	291	2 877

MANDIAKUY	380	332	267	377	385	396	489	382	315	268	453	514	4 558
FANGASSO	520	435	287	349	387	385	526	294	282	268	359	341	4 433
<b>TOTAL</b>	<b>20 424</b>	<b>20 856</b>	<b>13 294</b>	<b>18 687</b>	<b>15 593</b>	<b>15 657</b>	<b>17 593</b>	<b>12 843</b>	<b>11 444</b>	<b>11 069</b>	<b>16 222</b>	<b>16 871</b>	<b>148 929</b>
MOPTI	354	376	243	490	455	492	578	317	313	332	496	565	5 011
BANDIAGARA	650	530	468	745	615	478	526	383	315	268	545	486	6 009
BANKASS	773	859	948	933	851	878	1 105	902	768	700	884	1 108	10 709
KORO	1 936	1 745	1 368	1 851	1 674	1 944	2 015	1 387	1 320	1 280	1 715	1 692	19 927
DOUENTZA	2 251	2 483	1 452	1 689	1 482	1 442	1 282	1 005	695	799	1 483	1 224	17 287
TENENKOU	466	842	924	1 028	940	977	1 094	680	651	938	976	899	10 415
DJENNE	693	506	525	574	431	472	578	439	334	332	295	478	5 657
YOUWAROU	1 266	1 810	1 350	1 028	922	980	1 573	655	663	733	886	968	12 834
FATOMA	1 385	678	729	839	709	765	781	499	574	453	644	771	8 827
KONNA	1 389	1 546	1 110	924	929	900	1 181	844	669	793	978	983	12 246
SOFARA	1 259	1 020	1 321	943	1 046	996	1 076	694	657	739	950	1 011	11 712
SOMADOUGOU	132	146	145	159	130	185	304	194	154	185	183	200	2 117
MOUGNA	0	0	0	0	0	0	0	0	0	0	0	0	0
<b>TOTAL</b>	<b>12 554</b>	<b>12 541</b>	<b>10 583</b>	<b>11 203</b>	<b>10 184</b>	<b>10 509</b>	<b>12 093</b>	<b>7 999</b>	<b>7 113</b>	<b>7 552</b>	<b>10 035</b>	<b>10 385</b>	<b>122 751</b>
BELEKO	1 171	1 322	1 067	933	939	900	1 376	764	715	740	976	966	11 869
MASSIGUI	1 584	5 430	1 102	1 012	780	772	841	641	392	412	745	659	14 370
FANA	1 046	1 430	1 536	1 997	1 730	1 152	1 318	1 552	1 036	793	930	916	15 436
DIOÏLA	1 454	1 256	987	898	796	822	1 679	785	683	620	978	1 139	12 097
<b>TOTAL</b>	<b>5 255</b>	<b>9 438</b>	<b>4 692</b>	<b>4 840</b>	<b>4 245</b>	<b>3 646</b>	<b>5 214</b>	<b>3 742</b>	<b>2 826</b>	<b>2 565</b>	<b>3 629</b>	<b>3 680</b>	<b>53 772</b>
BAMAKO ABATTOIR	45 380	47 750	38 910	4 644	3 553	2 823	5 682	3 617	3 410	3 994	3 623	2 905	166 291
DJIKORONI	2 230	2 120	2 140	1 783	1 730	1 944	2 054	1 517	1 217	1 127	1 837	1 804	21 503
SOKONAFING	145	147	225	293	352	475	673	432	263	334	487	572	4 398
FALADIE ZONE AEROPORTUAIRE	6 630	5 170	6 450	4 617	3 450	2 937	3 428	2 376	1 423	1 985	1 771	2 380	42 617
FALADIE SOLOLA	5 860	4 640	5 220	2 758	2 598	3 858	3 924	3 554	3 859	3 347	4 606	4 289	48 513
HIPPODROME	4 920	14 770	11 922	9 319	8 910	9 680	9 904	7 380	7 037	6 599	9 351	9 269	109 061

DJELIBOUGOU	1 370	1 180	1 080	1 518	1 001	1 014	1 124	772	619	706	1 070	1 031	12 485
SABALIBOUGOU	4 000	1 660	2 460	1 990	1 686	2 695	2 893	2 096	1 739	1 887	2 759	2 567	28 432
<b>TOTAL</b>	<b>70 535</b>	<b>77 437</b>	<b>68 407</b>	<b>26 922</b>	<b>23 280</b>	<b>25 426</b>	<b>29 682</b>	<b>21 744</b>	<b>19 567</b>	<b>19 979</b>	<b>25 504</b>	<b>24 817</b>	<b>433 300</b>
<b>TOTAL ANNUEL</b>	<b>164 964</b>	<b>170 084</b>	<b>153 791</b>	<b>114 058</b>	<b>99 779</b>	<b>103 897</b>	<b>119 329</b>	<b>85 712</b>	<b>75 133</b>	<b>75 064</b>	<b>101 947</b>	<b>105 074</b>	<b>1 338 405</b>

Tableau N°4 : Nombre d'asins vendus

Année	2 024												TOTAL
	JAN	FEV	MARS	AVRIL	MAI	JUIN	JUIL	AOUT	SEPT	OCT	NOV	DEC	
Banconi	31	32	32	20	0	16	17	17	15	35	19	20	254
<b>TOTAL</b>	<b>31</b>	<b>32</b>	<b>32</b>	<b>20</b>	<b>0</b>	<b>16</b>	<b>17</b>	<b>17</b>	<b>15</b>	<b>35</b>	<b>19</b>	<b>20</b>	<b>254</b>
KAYES	84	93	165	112	67	57	72	95	42	53	77	43	960
BAFOULABE	0	248	0	0	130	77	100	125	80	96	84	66	1 006
YELIMANE	45	18	0	21	20	14	22	33	25	15	28	33	274
KITA	45	55	42	17	19	30	32	27	28	43	47	49	434
KENIEBA	0	0	0	0	0	0	0	0	0	0	0	0	0
<b>TOTAL</b>	<b>174</b>	<b>414</b>	<b>207</b>	<b>150</b>	<b>236</b>	<b>178</b>	<b>226</b>	<b>280</b>	<b>175</b>	<b>207</b>	<b>236</b>	<b>191</b>	<b>2 674</b>
NIORO	45	32	75	27	32	22	23	30	33	32	47	25	423
SANDARE	0	0	0	0	0	0	0	0	0	0	0	0	0
DIANDIOUME	0	0	90	74	55	45	65	54	50	45	67	33	578
TROUNGOUMBE	0	87	147	100	63	116	68	46	51	76	0	0	754
DIEMA	18	56	84	68	69	57	59	85	57	43	30	50	676
FASSOUDEBE	0	45	87	27	32	74	75	56	35	50	47	51	579
BEMA	0	0	117	59	62	37	58	66	44	35	38	23	539
DIANGOUNTE	0	0	0	0	0	0	0	0	0	0	0	0	0
DIOUMARA	0	0	0	0	0	0	0	0	0	0	0	0	0
LAKAMANE	0	0	0	0	0	0	0	0	0	0	0	0	0
<b>TOTAL</b>	<b>63</b>	<b>220</b>	<b>600</b>	<b>355</b>	<b>313</b>	<b>351</b>	<b>348</b>	<b>337</b>	<b>270</b>	<b>281</b>	<b>229</b>	<b>182</b>	<b>3 549</b>
KOULIKORO	0	91	108	83	62	87	84	75	83	82	96	79	930
BANAMBA	0	187	234	136	118	145	147	142	143	166	197	134	1 749

KATI	0	60	117	98	99	95	86	90	88	164	179	126	1 202
N'GOLOBOUGOU	0	28	105	78	64	69	85	85	51	89	89	75	818
KOUREMALE	0	0	12	67	32	50	72	28	32	30	49	50	422
NIAMANA	0	127	129	160	125	174	164	160	109	136	170	92	1 546
KOLOKANI	0	36	108	39	43	59	55	49	55	27	46	44	561
DIDIENI	0	0	0	0	0	0	0	0	0	0	0	0	0
SIRAKOROLA	0	86	111	146	123	123	118	1 622	117	166	153	108	2 873
NARA	0	982	2 604	796	619	740	1 186	1 068	1 333	997	1 908	1 545	13 778
NYAMINA	0	397	735	465	309	293	243	290	344	254	247	261	3 838
SANAKOROBA	0	0	0	0	0	0	0	0	0	0	0	0	0
<b>TOTAL</b>	<b>0</b>	<b>1 994</b>	<b>4 263</b>	<b>2 068</b>	<b>1 594</b>	<b>1 835</b>	<b>2 240</b>	<b>3 609</b>	<b>2 355</b>	<b>2 111</b>	<b>3 134</b>	<b>2 514</b>	<b>27 717</b>
SIKASSO	2	75	0	67	44	37	50	11	13	36	42	15	392
NIENA	0	0	0	0	0	0	0	0	0	0	0	0	0
KADIOLO	0	0	0	0	0	0	0	0	0	0	0	0	0
ZEGOUA	0	0	0	0	0	0	0	0	0	0	0	0	0
LOULOUNI	2	0	0	0	0	0	0	0	0	0	0	0	2
FOUROU	0	0	0	0	0	0	0	0	0	0	0	0	0
<b>TOTAL</b>	<b>4</b>	<b>75</b>	<b>0</b>	<b>67</b>	<b>44</b>	<b>37</b>	<b>50</b>	<b>11</b>	<b>13</b>	<b>36</b>	<b>42</b>	<b>15</b>	<b>394</b>
Koutiala Central	0	45	32	16	26	43	27	57	43	60	38	40	427
M'Pessoba	0	0	0	0	0	0	0	0	0	0	0	0	0
Zangasso	0	0	0	0	0	0	0	0	0	0	0	0	0
Konséguéla	0	0	0	0	0	0	0	0	0	0	0	0	0
Nadiasso	0	0	0	0	0	0	0	0	0	0	0	0	0
KOURY	0	0	0	0	0	0	0	0	0	0	0	0	0
Boura	0	0	0	0	0	0	0	0	0	0	0	0	0
Kiffoso	0	0	0	0	0	0	0	0	0	0	0	0	0
Simona	0	0	0	0	0	0	0	0	0	0	0	0	0
Kignan	0	0	0	0	0	0	0	0	0	0	0	0	0
N'Togonasso	0	0	0	0	0	0	0	0	0	0	0	0	0

<b>TOTAL</b>	<b>0</b>	<b>45</b>	<b>32</b>	<b>16</b>	<b>26</b>	<b>43</b>	<b>27</b>	<b>57</b>	<b>43</b>	<b>60</b>	<b>38</b>	<b>40</b>	<b>427</b>
Bougouni	28	33	30	19	25	16	13	28	19	26	23	29	289
Koumantou	0	50	28	23	32	0	0	0	0	0	0	0	133
KELEYA	41	0	0	0	0	0	0	0	0	0	0	0	41
Kolondieba	0	22	24	15	15	14	15	13	15	22	28	16	199
Yanfolila	0	23	34	24	31	37	58	37	17	30	37	34	362
Garalo	0	0	0	0	0	0	0	0	0	0	0	0	0
Manankoro	0	0	0	0	0	0	0	0	0	0	0	0	0
Katele	0	0	0	0	0	0	0	0	0	0	0	0	0
Sikorolé	0	0	0	0	0	0	0	0	0	0	0	0	0
Kadiana	0	0	0	0	0	0	0	0	0	0	0	0	0
Dalabala	0	0	0	0	0	0	0	0	0	0	0	0	0
Toussekela	0	0	0	0	0	0	0	0	0	0	0	0	0
<b>TOTAL</b>	<b>69</b>	<b>128</b>	<b>116</b>	<b>81</b>	<b>103</b>	<b>67</b>	<b>86</b>	<b>78</b>	<b>51</b>	<b>78</b>	<b>88</b>	<b>79</b>	<b>1 024</b>
SEGOU	61	102	60	47	31	30	50	74	50	77	48	33	663
KONOBOUGOU	79	240	105	84	64	120	109	109	143	87	94	85	1 319
BLA	12	45	18	34	26	24	34	28	29	33	38	42	363
YANGASSO	29	0	0	45	32	36	33	33	58	43	37	30	376
TOUNA	11	24	24	16	19	18	20	20	25	33	37	25	272
DOUGOUWOLO	9	36	21	15	9	14	13	15	16	35	22	17	222
MACINA	0	0	0	0	0	0	0	0	0	0	0	0	0
MONIMPEBOUGOU	52	204	159	145	125	108	102	113	125	112	142	93	1 480
SARRO	0	222	150	121	132	143	86	141	110	87	152	108	1 452
NIONO	0	1 437	1 368	761	628	689	1 090	1 329	1 351	996	1 012	963	11 624
SAN	61	282	162	146	130	143	246	195	209	156	152	252	2 134
KOLONGOTOMO	21	34	24	38	25	29	29	47	50	67	47	30	441
CINZANA	13	12	19	24	13	22	24	32	33	36	33	33	294
FARAKO (Souba)	0	0	0	0	0	0	0	0	0	0	0	0	0
KATIENA	28	56	76	65	34	37	33	32	32	38	47	57	535

DIORO	129	122	109	98	93	102	100	153	108	87	151	100	1 352
TOMINIAN	0	0	0	0	0	0	0	0	0	0	0	0	0
YASSO	71	56	45	61	37	36	28	56	42	35	75	42	584
BENENA	29	89	78	47	49	37	50	54	37	50	47	45	612
MANDIAKUY	77	65	56	52	49	43	75	55	36	46	46	33	633
FANGASSO	154	126	156	83	132	117	100	143	133	120	97	125	1 486
<b>TOTAL</b>	<b>836</b>	<b>3 152</b>	<b>2 630</b>	<b>1 882</b>	<b>1 628</b>	<b>1 748</b>	<b>2 222</b>	<b>2 629</b>	<b>2 587</b>	<b>2 138</b>	<b>2 277</b>	<b>2 113</b>	<b>25 842</b>
MOPTI	95	62	311	89	63	95	125	278	202	175	187	170	1 852
BANDIAGARA	0	66	100	85	65	84	83	105	121	87	125	85	1 006
BANKASS	70	26	88	53	38	40	42	68	50	60	75	57	667
KORO	0	0	132	98	131	154	86	134	100	121	106	83	1 145
DOUENTZA	47	23	107	35	24	24	51	57	35	67	48	34	552
TENENKOU	21	15	0	31	21	16	17	22	18	17	23	25	226
DJENNE	113	80	60	25	32	36	33	30	17	26	38	26	516
YOUWAROU	134	118	21	16	18	30	32	30	24	38	30	25	516
FATOMA	26	64	98	73	69	72	82	76	59	52	84	58	813
KONNA	0	89	102	83	62	103	95	104	83	111	105	110	1 047
SOFARA	0	0	55	47	43	37	42	39	38	33	28	38	400
SOMADOUGOU	0	0	0	0	0	0	0	0	0	0	0	0	0
MOUGNA	0	0	0	0	0	0	0	0	0	0	0	0	0
<b>TOTAL</b>	<b>506</b>	<b>543</b>	<b>1 074</b>	<b>635</b>	<b>566</b>	<b>691</b>	<b>688</b>	<b>943</b>	<b>747</b>	<b>787</b>	<b>849</b>	<b>711</b>	<b>8 740</b>
BELEKO	0	33	62	34	17	22	17	23	19	25	18	15	285
MASSIGUI	32	89	165	102	32	36	34	65	67	51	39	42	754
FANA	80	89	156	122	132	154	202	200	170	147	142	101	1 695
DIOÏLA	0	70	54	65	30	37	34	42	35	33	20	35	455
<b>TOTAL</b>	<b>112</b>	<b>281</b>	<b>437</b>	<b>323</b>	<b>211</b>	<b>249</b>	<b>287</b>	<b>330</b>	<b>291</b>	<b>256</b>	<b>219</b>	<b>193</b>	<b>3 189</b>
Koutiala Central	20	36	24	16	26	29	26	49	33	26	49	42	376
M'Pessoba	0	0	0	0	0	0	0	0	0	0	0	0	0
ZANGASSO	0	0	0	0	0	0	0	0	0	0	0	0	0

Konséguéla	0	0	0	0	0	0	0	0	0	0	0	0	0
Nadiasso	0	0	0	0	0	0	0	0	0	0	0	0	0
KOURY	0	20	17	10	13	15	19	39	25	18	17	23	216
BOURA	0	0	0	0	0	0	0	0	0	0	0	0	0
Kiffoso	0	0	0	0	0	0	0	0	0	0	0	0	0
SIMONA	0	0	0	0	0	0	0	0	0	0	0	0	0
<b>TOTAL</b>	<b>20</b>	<b>56</b>	<b>41</b>	<b>26</b>	<b>39</b>	<b>44</b>	<b>45</b>	<b>88</b>	<b>58</b>	<b>44</b>	<b>66</b>	<b>65</b>	<b>592</b>
<b>TOTAL ANNUEL</b>	<b>1 815</b>	<b>6 940</b>	<b>9 432</b>	<b>5 623</b>	<b>4 760</b>	<b>5 259</b>	<b>6 236</b>	<b>8 379</b>	<b>6 605</b>	<b>6 033</b>	<b>7 197</b>	<b>6 123</b>	<b>74 402</b>

**Tableau N°5 : Volaille vendue**

<b>Année</b>	<b>2 024</b>												<b>TOTAL</b>
<b>Marchés</b>	<b>JAN</b>	<b>FEV</b>	<b>MARS</b>	<b>AVRIL</b>	<b>MAI</b>	<b>JUIN</b>	<b>JUIL</b>	<b>AOUT</b>	<b>SEPT</b>	<b>OCT</b>	<b>NOV</b>	<b>DEC</b>	
KAYES	5 125	4 226	3 549	2 902	2 000	2 240	2 831	2 490	2 944	2 959	2 726	2 900	36 892
BAFOULABE	307	235	541	216	217	230	304	338	296	414	394	392	3 884
YELIMANE	537	423	131	155	224	231	317	331	294	288	313	311	3 555
KITA	4 812	3 459	4 083	3 069	2 241	2 247	2 896	3 311	3 429	3 965	2 865	3 011	39 388
KENIEBA	298	216	268	480	298	338	218	338	285	295	295	392	3 721
<b>TOTAL</b>	<b>11 079</b>	<b>8 559</b>	<b>8 572</b>	<b>6 822</b>	<b>4 980</b>	<b>5 286</b>	<b>6 566</b>	<b>6 808</b>	<b>7 248</b>	<b>7 921</b>	<b>6 593</b>	<b>7 006</b>	<b>87 440</b>
NIORO	1 446	2 389	6 044	3 992	2 382	3 074	2 521	2 465	2 747	4 055	3 833	4 010	38 958
SANDARE	1 037	1 239	1 390	1 134	736	837	795	1 175	1 183	1 177	1 360	1 190	13 253
DIANDIOUME	212	546	347	480	373	397	427	406	498	484	294	393	4 857
TROUNGOUMBE	238	789	625	791	603	607	649	851	782	684	782	700	8 101
DIEMA	492	1 231	1 032	1 096	803	850	788	1 022	1 075	1 178	967	1 011	11 545
FASSOUDEBE	228	1 345	1 292	966	893	896	861	853	958	999	1 006	988	11 285
BEMA	171	435	381	480	380	213	217	347	341	514	526	410	4 415
DIANGOUNTE	558	327	484	399	298	282	289	250	307	364	378	301	4 237
DIOUMARA	214	387	466	312	366	377	360	331	392	433	496	503	4 637
LAKAMANE	293	435	611	392	307	377	355	415	331	585	498	494	5 093
<b>TOTAL</b>	<b>4 889</b>	<b>9 123</b>	<b>12 672</b>	<b>10 042</b>	<b>7 141</b>	<b>7 910</b>	<b>7 262</b>	<b>8 115</b>	<b>8 614</b>	<b>10 473</b>	<b>10 140</b>	<b>10 000</b>	<b>106 381</b>

KOULIKORO	756	927	702	869	660	775	584	718	578	710	596	798	8 673
BANAMBA	1 171	958	882	1 279	758	889	933	1 259	1 174	1 376	1 456	1 201	13 336
KATI	5 416	5 000	1 664	1 080	1 452	2 239	2 174	870	2 856	2 977	4 792	3 101	33 621
N'GOLOBOUGOU	8 817	5 132	1 511	5 789	3 053	3 019	2 946	2 481	3 316	3 965	3 430	3 190	46 649
KOUREMALE	580	325	1 022	1 309	864	776	859	828	1 008	1 079	1 360	1 201	11 211
NIAMANA	2 188	2 935	1 243	966	863	758	822	904	1 170	1 296	1 163	1 169	15 477
KOLOKANI	2 135	1 464	2 324	1 076	1 948	1 610	1 885	1 622	1 838	1 848	1 759	1 898	21 407
DIDIENI	9 515	1 693	0	1 360	901	1 004	859	1 175	1 174	1 089	1 360	1 011	21 141
SIRAKOROLA	10 295	9 682	20 522	7 741	14 277	6 051	2 269	4 229	7 714	4 054	4 881	5 099	96 814
NARA	1 515	1 315	2 803	3 014	2 308	2 600	2 246	2 449	2 953	2 897	2 943	2 158	29 201
NYAMINA	44 587	2 413	4 664	3 832	3 783	3 295	3 243	3 032	3 863	3 548	3 863	3 058	83 181
SANANKOROBA	0	0	0	0	0	0	0	0	0	0	0	0	0
<b>TOTAL</b>	<b>86 975</b>	<b>31 844</b>	<b>37 337</b>	<b>28 315</b>	<b>30 867</b>	<b>23 016</b>	<b>18 820</b>	<b>19 567</b>	<b>27 644</b>	<b>24 839</b>	<b>27 603</b>	<b>23 884</b>	<b>380 711</b>
SIKASSO	7 877	5 810	5 333	4 812	3 864	3 828	3 474	4 137	4 486	5 052	3 998	3 904	56 575
NIENA	533	1 897	583	595	452	537	500	499	585	684	870	698	8 433
KADIOLO	4 736	3 424	1 865	1 877	1 541	1 757	1 524	1 622	1 966	2 381	1 878	1 940	26 511
ZEGOUA	6 285	4 331	3 104	1 948	2 070	1 618	2 187	2 033	2 142	2 283	1 966	1 920	31 887
LOULOUNI	0	944	519	499	325	384	356	507	685	681	497	501	5 898
FOUROU	1 770	2 094	2 176	1 749	1 346	1 472	1 517	1 622	1 829	2 579	2 240	2 920	23 314
<b>TOTAL</b>	<b>21 201</b>	<b>18 500</b>	<b>13 580</b>	<b>11 480</b>	<b>9 598</b>	<b>9 596</b>	<b>9 558</b>	<b>10 420</b>	<b>11 693</b>	<b>13 660</b>	<b>11 449</b>	<b>11 883</b>	<b>152 618</b>
KOUTIALA CENTRAL	1 324	24 320	1 092	996	1 278	990	859	1 091	1 174	1 088	1 360	1 201	36 773
M'PESSOBA	654	4 015	613	480	380	453	361	454	507	495	594	448	9 454
ZANGASSO	453	749	645	206	305	269	158	294	302	302	303	358	4 344
KONSEGUELA	1 656	2 173	1 729	2 036	1 413	1 617	1 371	1 740	1 934	1 946	1 966	1 898	21 479
NADIASSO	210	0	175	294	263	587	130	242	317	320	275	411	3 224
KOURY	245	435	319	380	302	338	312	261	280	372	285	418	3 947
BOURA	1 940	1 296	1 271	1 264	801	814	779	1 406	1 007	997	1 206	1 908	14 689
KIFFOSO	564	13 190	710	849	652	689	376	432	806	840	868	832	20 808
SIMONA	981	926	756	771	563	392	624	439	816	862	774	861	8 765

KIGNAN	0	0	0	0	0	0	0	0	0	0	0	0	0
N'TOGONASSO	0	0	0	0	0	0	0	0	0	0	0	0	0
<b>TOTAL</b>	<b>8 027</b>	<b>47 104</b>	<b>7 310</b>	<b>7 276</b>	<b>5 957</b>	<b>6 149</b>	<b>4 970</b>	<b>6 359</b>	<b>7 143</b>	<b>7 222</b>	<b>7 631</b>	<b>8 335</b>	<b>123 483</b>
BOUGOUNI	876	1 020	1 200	1 027	919	803	1 132	978	1 003	1 357	983	1 031	12 329
KOUMANTOU	453	1 060	1 260	966	826	807	861	961	1 532	1 178	1 642	1 095	12 641
KELEYA	582	354	480	692	580	535	514	591	715	554	671	761	7 029
KOLON DIEBA	6 016	4 766	590	401	626	377	634	710	813	702	763	410	16 808
YANFOLILA	1 943	2 807	183	175	249	350	421	550	503	463	584	488	8 716
GARALO	654	568	402	676	485	305	138	331	229	293	823	225	5 129
MANANKORO	0	0	0	0	0	0	0	0	0	0	0	0	0
KATELE	0	0	0	0	0	0	0	0	0	0	0	0	0
SIKOROLE	0	0	0	0	0	0	0	0	0	0	0	0	0
KADIANA	0	0	0	0	0	0	0	0	0	0	0	0	0
DALABALA	0	0	0	0	0	0	0	0	0	0	0	0	0
TOUSSEKELA	0	0	0	0	0	0	0	0	0	0	0	0	0
<b>TOTAL</b>	<b>10 524</b>	<b>10 575</b>	<b>4 115</b>	<b>3 937</b>	<b>3 685</b>	<b>3 177</b>	<b>3 700</b>	<b>4 121</b>	<b>4 795</b>	<b>4 547</b>	<b>5 466</b>	<b>4 010</b>	<b>62 652</b>
SEGOU	29 561	42 250	33 504	2 883	2 201	2 692	2 113	2 584	2 904	2 886	2 053	2 209	127 840
KONOBOUGOU	3 425	6 720	4 572	3 120	2 233	928	2 941	3 534	2 781	5 026	3 029	3 919	42 228
BLA	6 160	6 930	10 109	4 720	2 917	3 798	2 109	2 371	3 049	2 792	3 030	3 712	51 697
YANGASSO	6 846	6 810	9 828	3 509	2 296	1 680	2 174	2 622	2 825	3 204	2 749	2 834	47 377
TOUNA	5 740	7 290	9 547	4 838	870	836	1 385	1 520	2 143	1 197	2 093	2 220	39 679
DOUGOUWOLO	7 624	7 410	3 276	3 802	1 563	1 613	2 119	1 932	3 062	4 090	3 641	3 769	43 901
MACINA	2 250	1 545	655	1 360	887	869	844	2 014	1 104	1 048	989	1 192	14 757
MONIMPEBOUGOU	2 858	2 110	2 387	2 856	1 508	2 229	1 641	1 862	1 866	1 985	1 936	1 934	25 172
SARRO	2 187	3 200	1 750	1 897	1 416	1 613	2 119	3 040	2 864	3 118	3 010	2 111	28 325
NIONO	7 133	6 651	9 444	966	1 131	1 468	808	2 649	30 246	2 958	2 130	2 812	68 396
SAN	2 758	1 120	3 037	2 856	2 090	1 618	2 107	1 839	3 784	2 909	2 133	4 079	30 330
KOLONGOTOMO	3 083	2 343	1 404	1 263	860	1 005	751	1 705	1 263	2 100	2 934	3 273	21 984
CINZANA	2 837	2 839	3 660	2 865	2 319	1 483	2 132	2 488	1 984	3 072	2 110	2 570	30 359

FARAKO (Souba)	3 575	3 174	4 282	2 944	1 517	1 691	2 071	2 047	2 086	3 064	2 728	3 561	32 740
KATIENA	5 099	4 020	1 708	1 878	1 801	1 550	1 521	1 781	2 037	1 947	1 914	2 201	27 457
DIORO	1 664	1 622	1 324	1 379	847	820	764	1 017	1 096	1 357	1 053	1 284	14 227
TOMINIAN	1 367	1 243	927	1 067	749	775	1 378	1 596	1 878	1 031	989	1 438	14 438
YASSO	2 378	2 067	1 465	1 555	1 557	1 702	1 886	1 661	2 123	2 774	972	1 157	21 297
BENENA	2 754	2 848	1 264	1 749	756	1 001	926	933	1 301	1 268	1 254	1 274	17 328
MANDIAKUY	2 631	2 681	1 645	988	760	823	858	1 089	1 097	1 031	1 214	1 168	15 985
FANGASSO	1 232	2 524	1 558	1 165	887	776	1 005	1 031	1 360	1 988	1 474	1 921	16 921
<b>TOTAL</b>	<b>103 162</b>	<b>117 397</b>	<b>107 346</b>	<b>49 660</b>	<b>31 165</b>	<b>30 970</b>	<b>33 652</b>	<b>41 315</b>	<b>72 853</b>	<b>50 845</b>	<b>43 435</b>	<b>50 638</b>	<b>732 438</b>
MOPTI	2 412	1 816	1 226	1 651	741	767	729	938	1 068	1 297	1 034	1 129	14 808
BANDIAGARA	9 760	2 117	1 427	1 104	862	840	797	1 005	997	1 125	1 047	1 031	22 112
BANKASS	5 232	2 301	1 973	1 553	807	1 308	856	975	1 074	1 174	979	1 010	19 242
KORO	942	750	417	499	381	127	209	87	466	334	286	458	4 956
DOUENTZA	1 417	1 250	782	988	3 557	2 837	2 221	2 498	2 790	2 890	2 064	3 038	26 332
TENENKOU	12 013	6 456	4 730	4 811	4 356	2 399	4 239	4 999	4 496	5 045	4 827	4 920	63 291
DJENNE	770	776	663	870	1 784	1 637	1 523	1 603	2 068	1 949	966	1 917	16 526
YOUWAROU	722	700	669	585	291	299	269	421	546	570	284	311	5 667
FATOMA	594	790	428	480	352	618	69	487	466	470	187	392	5 333
KONNA	554	671	428	438	467	257	2 106	155	355	306	284	291	6 312
SOFARA	592	1 148	426	578	473	560	449	499	192	279	378	369	5 943
SOMADOUGOU	209	926	612	594	299	304	285	342	285	290	604	278	5 028
MOUGNA	0	0	0	0	0	0	0	0	0	0	0	0	0
<b>TOTAL</b>	<b>35 217</b>	<b>19 701</b>	<b>13 781</b>	<b>14 151</b>	<b>14 370</b>	<b>11 953</b>	<b>13 752</b>	<b>14 009</b>	<b>14 803</b>	<b>15 729</b>	<b>12 940</b>	<b>15 144</b>	<b>195 550</b>
BELEKO	10 600	7 100	4 259	4 975	2 975	3 519	1 607	1 521	1 996	3 780	3 951	3 085	49 368
MASSIGUI	8 600	13 800	10 068	10 646	8 268	8 754	8 849	8 707	9 722	9 940	12 001	11 012	120 367
FANA	675	13 800	700	771	557	360	616	600	282	575	494	600	20 030
DIOÏLA	876	9 400	700	851	386	436	374	370	561	499	673	461	15 587
<b>TOTAL</b>	<b>20 751</b>	<b>44 100</b>	<b>15 727</b>	<b>17 243</b>	<b>12 186</b>	<b>13 069</b>	<b>11 446</b>	<b>11 198</b>	<b>12 561</b>	<b>14 794</b>	<b>17 119</b>	<b>15 158</b>	<b>205 352</b>
Fr3	41 258	40 185	33 952	28 534	23 021	24 363	22 173	26 157	29 293	38 754	48 106	39 409	395 205

Dabanani	31 356	30 037	25 924	29 320	18 536	25 186	22 345	24 640	19 653	19 994	19 743	20 237	286 971
Médine	28 693	29 269	26 957	20 752	15 725	22 537	21 042	25 569	19 456	17 511	10 727	9 988	248 226
Djélibougou	58 336	28 387	25 047	19 480	12 885	9 339	7 886	10 879	10 872	9 987	10 772	10 911	214 781
Boulkassoub	51 414	41 213	43 497	44 912	36 629	39 072	22 032	25 161	19 660	19 162	19 649	19 092	381 493
Bankoni	58 412	59 653	35 385	32 188	21 762	14 605	14 542	16 981	18 469	17 269	13 610	11 110	313 986
Fadjiguila	48 626	47 856	26 710	30 647	21 508	22 153	21 067	16 221	17 317	10 874	9 974	11 651	284 604
N'Golonina	20 866	28 443	35 194	15 440	14 985	22 395	22 446	16 982	19 478	19 690	14 744	11 417	242 080
Banankabou	30 724	28 387	42 464	10 934	10 880	11 422	7 249	9 121	10 796	11 962	11 836	11 225	197 000
Bacodjicroni	18 802	19 646	26 704	27 312	7 535	8 526	10 787	8 707	9 722	13 759	10 756	12 253	174 509
Sabalibougou	19 509	19 173	18 910	20 660	14 183	15 264	8 246	11 012	10 842	9 017	9 661	13 452	169 929
Sogonico	19 438	18 803	17 492	15 687	10 148	9 735	6 794	8 327	12 001	10 036	8 916	10 911	148 288
Magnambou	21 146	19 784	16 558	14 551	8 416	8 539	6 744	6 921	11 626	12 943	10 854	10 111	148 193
Garatiguib	19 491	19 461	16 658	17 688	15 714	15 339	8 385	9 338	9 787	9 457	11 825	10 920	164 063
Djicroni para	19 135	15 532	16 898	20 347	15 341	13 170	11 469	11 555	10 468	13 765	10 897	12 079	170 656
Kalaban-coura	20 826	18 782	17 445	18 773	14 678	8 518	9 328	10 084	8 962	9 501	8 900	11 277	157 074
Yirimadio	21 823	19 674	13 290	19 664	17 203	16 184	13 860	16 307	9 834	8 987	10 160	10 590	177 576
Hippodrome	21 004	21 428	9 061	10 896	8 270	14 713	10 021	10 841	8 967	8 424	8 694	10 129	142 448
Lafiaboug koda	19 692	28 577	10 074	9 812	7 363	9 322	7 911	8 602	10 659	9 384	8 631	10 931	140 958
Badalabougou	21 146	19 525	18 294	18 783	14 001	15 945	14 509	10 089	10 758	10 078	9 670	10 949	173 747
Lafiaboug koda	21 055	19 761	16 641	17 473	11 107	13 093	12 336	10 985	11 919	10 878	10 258	11 607	167 113
Badalabougou	19 096	18 469	15 434	18 784	11 107	12 175	10 696	10 132	11 137	9 501	9 394	11 689	157 614
<b>TOTAL</b>	<b>631 848</b>	<b>592 045</b>	<b>508 589</b>	<b>462 637</b>	<b>330 997</b>	<b>351 595</b>	<b>291 868</b>	<b>304 611</b>	<b>301 676</b>	<b>300 933</b>	<b>287 777</b>	<b>291 938</b>	<b>4 656 514</b>
<b>TOTAL ANNUEL</b>	<b>933 673</b>	<b>898 948</b>	<b>729 029</b>	<b>611 563</b>	<b>450 946</b>	<b>462 721</b>	<b>401 594</b>	<b>426 523</b>	<b>469 030</b>	<b>450 963</b>	<b>430 153</b>	<b>437 996</b>	<b>6 703 139</b>

**Tableau N°6 : Nombre de camelins vendus**

Années	2 024												TOTAL
	JAN	FEV	MARS	AVRIL	MAI	JUIN	JUIL	AOUT	SEPT	OCT	NOV	DEC	
Nara	67	54	28	18	10	12	13	17	12	12	27	22	292
Douentza	89	87	67	46	33	20	26	67	10	18	16	29	508

Koro	54	43	48	48	45	44	54	34	34	45	50	36	535
Bankass	34	24	43	30	26	30	14	26	23	22	14	22	308
Sofara	0	0	0	0	0	0	0	0	0	0	0	0	0
Konna	0	0	0	0	0	0	0	0	0	0	0	0	0
<b>TOTAL</b>	<b>244</b>	<b>208</b>	<b>186</b>	<b>142</b>	<b>114</b>	<b>106</b>	<b>107</b>	<b>144</b>	<b>79</b>	<b>97</b>	<b>107</b>	<b>109</b>	<b>1 643</b>
<b>TOTAL ANNUEL</b>	<b>244</b>	<b>208</b>	<b>186</b>	<b>142</b>	<b>114</b>	<b>106</b>	<b>107</b>	<b>144</b>	<b>79</b>	<b>97</b>	<b>107</b>	<b>109</b>	<b>1 643</b>

**Tableau N°7 : Nombre d'équins vendus**

Années	2 024												TOTAL
	JAN	FEV	MARS	AVRIL	MAI	JUIN	JUIL	AOUT	SEPT	OCT	NOV	DEC	
Marchés													
Kayes	0	0	0	0	0	0	0	0	0	0	0	0	0
DIANDIOUME	20	16	86	26	77	60	40	53	37	54	43	55	567
TROUNGOUMBE	35	54	54	76	89	68	55	67	46	37	45	58	684
NIORO SAHEL	42	26	122	34	67	56	65	55	55	45	55	76	698
DIEMA	48	54	109	37	54	45	98	47	76	77	67	66	778
BEMA	26	36	56	67	55	55	43	65	34	51	43	45	576
<b>TOTAL</b>	<b>171</b>	<b>186</b>	<b>427</b>	<b>240</b>	<b>342</b>	<b>284</b>	<b>301</b>	<b>287</b>	<b>248</b>	<b>264</b>	<b>253</b>	<b>300</b>	<b>3 303</b>
Koulikoro	0	0	0	0	0	0	0	0	0	0	0	0	0
Banamba	0	0	0	0	0	0	0	0	0	0	0	0	0
Nara	98	78	234	213	154	144	127	229	200	143	126	133	1 879
<b>TOTAL</b>	<b>98</b>	<b>78</b>	<b>234</b>	<b>213</b>	<b>154</b>	<b>144</b>	<b>127</b>	<b>229</b>	<b>200</b>	<b>143</b>	<b>126</b>	<b>133</b>	<b>1 879</b>
Ségou	0	0	0	0	0	0	0	0	0	0	0	0	0
Konobougou	0	0	0	0	0	0	0	0	0	0	0	0	0
Bla	0	0	0	0	0	0	0	0	0	0	0	0	0
Macina	0	0	0	0	0	0	0	0	0	0	0	0	0
Niono	0	0	0	0	0	0	0	0	0	0	0	0	0
San	55	67	56	54	44	37	54	43	68	46	66	54	644
Tominian	0	0	0	0	0	0	0	0	0	0	0	0	0
Yangasso	0	0	0	0	0	0	0	0	0	0	0	0	0

Touna	0	0	0	0	0	0	0	0	0	0	0	0	0
Dougouwolo	0	0	0	0	0	0	0	0	0	0	0	0	0
Cinzana	0	0	0	0	0	0	0	0	0	0	0	0	0
Farako(Souba)	0	0	0	0	0	0	0	0	0	0	0	0	0
Katiena	0	19	32	25	43	30	45	44	39	77	54	59	467
Dioro	0	0	0	0	0	0	0	0	0	0	0	0	0
Yasso	0	0	0	0	0	0	0	0	0	0	0	0	0
Benena	0	0	0	0	0	0	0	0	0	0	0	0	0
Mandiakuy	0	0	0	0	0	0	0	0	0	0	0	0	0
Fangasso	0	34	56	43	47	40	36	29	36	44	36	35	436
Monipebougou	0	0	0	0	0	0	0	0	0	0	0	0	0
Sarro	12	20	21	26	34	33	21	15	43	37	33	29	324
Kolongotomo	0	0	0	0	0	0	0	0	0	0	0	0	0
<b>TOTAL</b>	<b>67</b>	<b>140</b>	<b>165</b>	<b>148</b>	<b>168</b>	<b>140</b>	<b>156</b>	<b>131</b>	<b>186</b>	<b>204</b>	<b>189</b>	<b>177</b>	<b>1 871</b>
Mopti	0	0	0	0	0	0	0	0	0	0	0	0	0
Bandiagara	0	0	0	0	0	0	0	0	0	0	0	0	0
Bankass	40	48	37	40	26	32	40	31	25	30	25	27	401
Djenné	0	0	0	0	0	0	0	0	0	0	0	0	0
Koro	0	0	0	0	0	0	0	0	0	0	0	0	0
Fatoma	0	0	0	0	0	0	0	0	0	0	0	0	0
Téenkou	0	0	0	0	0	0	0	0	0	0	0	0	0
Somadougou	0	0	0	0	0	0	0	0	0	0	0	0	0
Douentza	0	0	0	0	0	0	0	0	0	0	0	0	0
Youwarou	0	0	0	0	0	0	0	0	0	0	0	0	0
Konna	0	0	0	0	0	0	0	0	0	0	0	0	0
Mougna	0	0	0	0	0	0	0	0	0	0	0	0	0
Sofara	0	0	0	0	0	0	0	0	0	0	0	0	0
<b>TOTAL</b>	<b>40</b>	<b>48</b>	<b>37</b>	<b>40</b>	<b>26</b>	<b>32</b>	<b>40</b>	<b>31</b>	<b>25</b>	<b>30</b>	<b>25</b>	<b>27</b>	<b>401</b>
<b>TOTAL ANNUEL</b>	<b>376</b>	<b>452</b>	<b>863</b>	<b>641</b>	<b>690</b>	<b>600</b>	<b>624</b>	<b>678</b>	<b>659</b>	<b>641</b>	<b>593</b>	<b>637</b>	<b>7 454</b>

## PRIX MOYENS DES ANIMAUX VENDUS

Tableau N°1 : Prix moyen du bœuf de boucherie													Unité: tête
Année	2 024												TOTAL
Marchés	JAN	FEV	MARS	AVRIL	MAI	JUIN	JUIL	AOUT	SEPT	OCT	NOV	DEC	
BAMAKO ABATTOIR	368 000	298 500	245 500	254 500	320 000	265 000	234 500	303 500	299 000	286 500	298 750	289 000	288 563
DJIKORONI	319 000	276 500	283 000	287 500	265 500	238 000	293 500	295 000	265 050	266 750	290 000	277 000	279 733
SOKONAFING	323 000	266 000	268 000	233 500	276 500	245 500	320 000	254 500	285 000	265 000	265 750	276 500	273 271
<b>TOTAL</b>	<b>336 667</b>	<b>280 333</b>	<b>265 500</b>	<b>258 500</b>	<b>287 333</b>	<b>249 500</b>	<b>282 667</b>	<b>284 333</b>	<b>283 017</b>	<b>272 750</b>	<b>284 833</b>	<b>280 833</b>	<b>280 522</b>
KAYES	328 250	375 000	385 000	345 000	276 000	285 000	308 750	265 500	323 500	277 650	277 000	255 000	308 471
BAFOULABE	262 500	320 000	333 500	325 500	312 500	276 500	315 000	306 750	267 500	255 000	255 000	265 000	291 229
YELIMANE	310 000	300 000	412 500	345 500	334 500	344 500	249 500	337 000	315 000	355 000	276 500	266 500	320 542
KITA	235 000	245 000	305 350	325 500	336 000	278 900	356 500	320 000	278 000	286 500	234 500	267 500	289 063
KENIEBA	239 500	362 500	312 850	332 500	345 000	365 000	276 000	315 000	296 000	236 000	265 000	268 000	301 113
<b>TOTAL</b>	<b>275 050</b>	<b>320 500</b>	<b>349 840</b>	<b>334 800</b>	<b>320 800</b>	<b>309 980</b>	<b>301 150</b>	<b>308 850</b>	<b>296 000</b>	<b>282 030</b>	<b>261 600</b>	<b>264 400</b>	<b>302 083</b>
NIORO	265 000	243 400	269 000	225 000	277 500	265 500	295 500	234 000	215 000	223 000	223 000	254 000	249 158
SANDARE	254 500	283 500	287 500	276 500	256 500	278 800	255 500	243 000	215 000	275 000	223 000	245 000	257 817
DIANDIOUME	255 000	264 000	256 000	215 000	237 500	225 600	320 000	290 000	234 000	232 000	243 000	223 000	249 592
TROUNGOUMBE	225 000	203 000	273 000	345 550	245 500	246 500	235 000	223 900	230 000	231 000	198 000	210 000	238 871
DIEMA	227 000	225 000	207 000	255 500	236 000	236 500	265 000	230 000	215 000	198 000	200 000	189 000	223 667
FASSOUDEBE	240 000	254 000	249 000	267 500	255 000	237 000	265 500	216 000	256 000	259 000	197 000	200 000	241 333
BEMA	280 000	289 000	299 000	312 500	271 000	286 500	255 000	210 000	210 000	204 500	200 000	196 000	251 125
DIANGOUNTE	287 500	259 000	264 500	255 000	299 500	290 500	245 000	217 000	223 000	235 000	215 500	200 000	249 292
DIOUMARA	289 500	264 000	258 000	276 000	245 500	244 500	276 500	218 000	253 000	217 000	217 500	195 000	246 208
LAKAMANE	320 000	228 500	269 500	234 500	235 000	255 000	295 000	237 500	267 000	276 000	270 000	270 000	263 167
<b>TOTAL</b>	<b>264 350</b>	<b>251 340</b>	<b>263 250</b>	<b>266 305</b>	<b>255 900</b>	<b>256 640</b>	<b>270 800</b>	<b>231 940</b>	<b>231 800</b>	<b>235 050</b>	<b>218 700</b>	<b>218 200</b>	<b>247 023</b>
KOULIKORO	-	-	-	-	-	-	-	-	-	-	-	-	-
BANAMBA	265 500	290 000	315 750	287 500	240 000	265 000	281 000	262 500	232 500	275 000	240 000	300 000	271 229
KATI	273 500	325 000	364 000	200 000	250 000	212 500	425 000	330 000	250 000	275 000	277 500	280 000	288 542
N'GOLOBOUGOU	235 750	300 000	362 500	352 500	285 000	225 000	300 000	297 500	310 000	222 500	370 000	270 500	294 271
KOUREMALE	315 500	275 000	363 500	370 000	300 000	235 000	275 000	367 500	250 000	262 500	375 000	300 000	307 417
NIAMANA	312 500	313 500	249 000	282 500	265 000	312 500	325 000	385 000	335 000	365 000	365 000	375 000	323 750
KOLOKANI	277 500	230 000	356 000	245 500	230 000	200 000	335 000	277 500	232 500	275 000	230 000	236 000	260 417
DIDIENI	308 500	265 000	406 000	262 500	245 000	197 500	308 000	285 000	250 000	275 000	275 000	275 000	279 375
SIRAKOROLA	235 500	386 650	276 000	285 000	222 500	280 000	224 500	285 000	300 000	222 500	320 000	300 000	278 138

NARA	219 750	254 000	273 000	250 000	250 000	315 000	347 000	292 500	250 000	262 500	375 000	320 000	284 063
NYAMINA	4 175	4 911	2 431	2 094	1 856	1 776	2 562	1 850	2 205	2 260	1 645	1 640	2 450
SANANKOROBA	-	-	-	-	-	-	-	-	-	-	-	-	-
<b>TOTAL</b>	<b>244 818</b>	<b>264 406</b>	<b>296 818</b>	<b>253 759</b>	<b>228 936</b>	<b>224 428</b>	<b>282 306</b>	<b>278 435</b>	<b>241 221</b>	<b>243 726</b>	<b>282 915</b>	<b>265 814</b>	<b>258 965</b>
SIKASSO	296 500	466 600	350 500	202 500	345 000	305 000	455 000	230 000	332 500	320 000	287 500	290 000	323 425
NIENA	305 500	299 333	398 000	337 500	330 000	210 000	300 000	375 000	273 750	300 000	350 000	245 000	310 340
KADIOLO	227 500	320 000	247 000	212 500	218 750	275 000	210 000	272 500	241 250	270 000	265 000	235 000	249 542
ZEGOUA	237 500	283 000	203 000	275 000	250 000	300 000	190 000	312 500	238 500	240 000	300 000	265 000	257 875
LOULOUNI	239 500	231 000	248 000	295 000	242 500	215 000	312 500	237 500	233 250	200 000	225 000	230 000	242 438
FOUROU	238 750	221 000	285 000	287 500	243 500	250 000	282 500	225 000	232 500	250 000	240 000	210 000	247 146
KATELE	-	-	-	-	-	-	-	-	-	-	-	-	-
<b>TOTAL</b>	<b>257 542</b>	<b>303 489</b>	<b>288 583</b>	<b>268 333</b>	<b>271 625</b>	<b>259 167</b>	<b>291 667</b>	<b>275 417</b>	<b>258 625</b>	<b>263 333</b>	<b>277 917</b>	<b>245 833</b>	<b>271 794</b>
KOUTIALA CENTRAL	366 250	258 500	278 000	225 000	232 500	343 500	225 000	275 000	355 000	275 000	220 000	223 000	273 063
M'PESSOBA	198 500	340 000	257 850	380 000	219 500	355 250	250 000	272 500	375 000	225 000	252 500	230 000	279 675
ZANGASSO	204 500	320 000	243 000	318 500	251 000	233 000	225 000	330 000	210 000	295 000	265 000	221 000	259 667
KONSEGUELA	227 500	266 500	241 000	232 500	243 500	291 500	325 000	230 000	280 000	335 000	350 000	299 000	276 792
NADIASSO	263 250	298 000	231 500	238 500	242 500	285 500	270 000	277 500	255 000	286 000	265 000	239 000	262 646
KOURY	251 750	235 000	258 500	227 500	235 500	280 000	230 000	275 000	240 000	237 500	300 000	254 000	252 063
BOURA	283 500	236 500	269 000	317 500	222 500	275 000	250 000	272 500	385 000	249 500	265 000	235 000	271 750
KIFFOSO	277 500	230 000	285 000	305 000	250 000	215 000	137 500	255 500	210 000	230 000	230 000	234 000	238 292
SIMONA	235 500	325 000	284 000	255 000	245 000	250 000	255 000	228 500	235 000	270 000	275 000	239 000	258 083
KIGNAN	-	-	-	-	-	-	-	-	-	-	-	-	-
N'TOGONASSO	-	-	-	-	-	-	-	-	-	-	-	-	-
<b>TOTAL</b>	<b>256 472</b>	<b>278 833</b>	<b>260 872</b>	<b>277 722</b>	<b>238 000</b>	<b>280 972</b>	<b>240 833</b>	<b>268 500</b>	<b>282 778</b>	<b>267 000</b>	<b>269 167</b>	<b>241 556</b>	<b>263 559</b>
BOUGOUNI	365 500	289 700	226 500	276 000	<b>245 000</b>	216 700	211 000	230 000	210 000	265 900	215 000	254 000	250 442
KOUMANTOU	328 500	248 000	204 200	217 000	<b>236 000</b>	217 600	234 000	262 500	217 000	256 000	219 000	276 000	242 983
KELEYA	-	-	-	-	-	-	-	-	-	-	-	-	-
KOLON DIEBA	279 500	310 000	364 000	209 000	300 000	279 000	267 000	260 000	216 500	280 000	320 000	256 000	278 417
YANFOLILA	344 000	275 000	295 500	234 000	276 000	254 000	205 000	235 000	215 500	256 000	223 000	239 000	254 333
GARALO	370 000	225 000	287 500	233 300	250 000	217 000	235 500	243 000	223 000	209 000	214 500	243 000	245 900
MANANKORO	-	-	-	-	-	-	-	-	-	-	-	-	-
OUELESSEBOUGOU	-	-	-	-	-	-	-	-	-	-	-	-	-
KATELE	-	-	-	-	-	-	-	-	-	-	-	-	-

SIKOROLE	-	-	-	-	-	-	-	-	-	-	-	-	-
KADIANA	-	-	-	-	-	-	-	-	-	-	-	-	-
DALABALA	-	-	-	-	-	-	-	-	-	-	-	-	-
TOUSSEKELA	-	-	-	-	-	-	-	-	-	-	-	-	-
<b>TOTAL</b>	<b>337 500</b>	<b>269 540</b>	<b>275 540</b>	<b>233 860</b>	<b>261 400</b>	<b>236 860</b>	<b>230 500</b>	<b>246 100</b>	<b>216 400</b>	<b>253 380</b>	<b>238 300</b>	<b>253 600</b>	<b>254 415</b>
SEGOU	300 000	230 000	388 500	215 000	245 000	255 000	348 100	244 500	285 000	300 000	250 000	215 000	273 008
KONOBOUGOU	293 500	240 000	283 000	182 500	230 000	210 000	255 900	296 500	300 000	200 000	287 500	282 500	255 117
BLA	308 500	286 500	272 500	257 500	244 500	267 500	286 400	280 000	262 500	240 000	225 000	257 500	265 700
YANGASSO	240 000	245 000	237 000	255 000	258 500	237 500	235 500	295 000	162 500	250 000	237 500	255 000	242 375
TOUNA	256 250	266 650	239 500	260 000	243 750	238 000	207 500	280 000	237 500	285 000	237 500	260 000	250 971
DOUGOUWOLO	238 500	340 000	248 000	257 500	257 500	222 500	377 500	222 500	137 500	300 000	257 500	257 500	259 708
MACINA	269 500	232 100	248 000	245 000	237 700	250 000	302 500	215 000	262 500	165 000	350 000	245 000	251 858
MONIMPEBOUGOU	386 850	243 300	231 500	295 000	277 500	312 500	207 500	295 000	250 000	330 000	265 000	295 000	282 429
SARRO	242 500	287 000	252 000	200 000	317 500	250 000	200 000	250 000	160 000	145 000	300 000	200 000	233 667
NIONO	227 500	287 000	242 500	200 000	252 500	210 000	285 000	350 000	225 000	222 500	250 000	200 000	246 000
SAN	298 750	246 500	278 000	282 500	237 500	215 000	245 000	200 000	255 000	250 000	287 500	282 500	256 521
KOLONGOTOMO	-	-	-	-	-	-	-	-	-	-	-	-	-
CINZANA	260 000	254 000	250 000	249 500	325 000	310 000	271 500	250 000	262 500	420 000	375 000	249 500	289 750
FARAKO (Souba)	233 750	309 000	250 000	240 500	297 500	250 000	222 500	390 000	262 500	282 500	225 000	240 500	266 979
KATIENA	242 500	297 000	266 000	350 000	250 000	335 000	212 500	317 500	237 500	250 000	325 000	350 000	286 083
DIORO	-	-	-	-	-	-	-	-	-	-	-	-	-
TOMINIAN	-	-	-	-	-	-	-	-	-	-	-	-	-
YASSO	273 500	356 000	234 000	300 000	250 000	320 000	240 000	290 000	237 500	287 500	225 000	300 000	276 125
BENENA	274 000	280 000	232 500	235 000	287 500	275 000	277 500	257 500	270 000	250 000	225 000	235 000	258 250
MANDIAKUY	275 500	340 000	239 000	285 000	200 000	255 000	285 000	280 000	270 000	397 500	370 000	285 000	290 167
FANGASSO	278 500	320 000	234 000	230 000	221 000	229 000	230 000	295 000	200 000	235 000	239 000	230 000	245 125
<b>TOTAL</b>	<b>272 200</b>	<b>281 114</b>	<b>257 000</b>	<b>252 222</b>	<b>257 386</b>	<b>257 889</b>	<b>260 550</b>	<b>278 250</b>	<b>237 639</b>	<b>267 222</b>	<b>273 972</b>	<b>257 778</b>	<b>262 769</b>
MOPTI	276 500	270 000	284 000	325 000	300 000	230 000	275 000	209 000	282 000	223 000	254 000	208 500	261 417
BANDIAGARA	221 500	223 000	215 500	250 000	275 000	222 500	220 000	235 000	215 000	195 000	235 500	232 000	228 333
BANKASS	229 750	230 000	266 000	187 500	225 000	207 500	200 000	189 500	266 000	234 000	239 000	214 500	224 063
KORO	292 500	200 000	238 000	207 500	225 000	269 500	250 000	200 000	238 000	213 000	214 500	195 000	228 583

DOUENTZA	245 000	210 000	274 000	295 000	287 500	274 500	250 000	215 000	274 000	219 000	256 000	200 000	250 000
TENENKOU	227 500	290 000	271 000	240 000	225 000	273 500	250 000	209 000	271 000	209 900	219 000	219 000	242 075
DJENNE	228 250	209 000	249 000	225 000	250 000	249 000	227 500	210 000	249 000	213 000	198 000	215 500	226 938
YOUWAROU	299 375	210 000	237 000	230 000	223 400	237 500	212 500	234 000	237 000	223 000	218 500	267 000	235 773
FATOMA	248 250	230 000	281 000	215 000	239 000	223 500	200 000	213 000	281 000	221 000	209 000	219 000	231 646
KONNA	235 000	230 980	250 000	234 000	234 440	297 000	285 000	219 000	250 000	297 000	201 500	225 500	246 618
SOFARA	232 500	239 000	250 500	245 000	226 500	278 500	200 000	205 000	250 500	278 000	278 000	215 500	241 583
SOMADOUGOU	271 500	234 000	283 000	245 000	231 000	230 000	295 000	296 000	283 000	245 000	213 000	256 000	256 875
MOUGNA	-	-	-	-	-	-	-	-	-	-	-	-	-
<b>TOTAL</b>	<b>250 635</b>	<b>231 332</b>	<b>258 250</b>	<b>241 583</b>	<b>245 153</b>	<b>249 417</b>	<b>238 750</b>	<b>219 542</b>	<b>258 042</b>	<b>230 908</b>	<b>228 000</b>	<b>222 292</b>	<b>239 492</b>
BELEKO	350 000	343 000	320 000	276 000	254 500	235 000	219 000	214 500	276 500	223 890	213 500	290 000	267 991
MASSIGUI	337 500	300 000	298 000	286 000	245 000	231 000	264 000	254 000	270 000	243 500	219 000	234 000	265 167
FANA	256 500	276 000	219 000	266 000	287 500	225 000	207 500	200 000	189 500	266 000	230 000	213 500	236 375
DIOÏLA	298 500	245 000	210 000	209 000	213 000	245 000	276 000	234 000	195 899	250 000	234 000	213 000	235 283
<b>TOTAL</b>	<b>310 625</b>	<b>291 000</b>	<b>261 750</b>	<b>259 250</b>	<b>250 000</b>	<b>234 000</b>	<b>241 625</b>	<b>225 625</b>	<b>232 975</b>	<b>245 848</b>	<b>224 125</b>	<b>237 625</b>	<b>251 204</b>
<b>Total ANNUEL</b>	<b>280 586</b>	<b>277 189</b>	<b>277 740</b>	<b>264 634</b>	<b>261 653</b>	<b>255 885</b>	<b>264 085</b>	<b>261 699</b>	<b>253 850</b>	<b>256 125</b>	<b>255 953</b>	<b>248 793</b>	<b>263 183</b>

Tableau N°2 : Prix moyen de l'ovin mâle adulte sur les principaux marchés suivis													Unité: tête
Année	2 024												TOTAL
	JAN	FEV	MARS	AVRIL	MAI	JUIN	JUIL	AOUT	SEPT	OCT	NOV	DEC	
MARCHÉS													
KAYES	59 000	74 500	83 500	67 000	67 500	76 800	76 500	67 000	76 000	58 500	76 000	65 000	70 608
BAFOULABE	68 500	76 000	8 100	76 500	66 500	56 500	65 700	66 000	73 000	77 500	76 000	72 500	65 233
YELIMANE	57 500	70 000	96 000	67 800	66 500	59 000	65 000	76 000	56 500	75 500	65 000	59 000	67 817
KITA	73 500	89 000	68 500	64 000	66 500	71 500	67 000	65 000	68 500	73 500	54 000	54 000	67 917
KENIEBA	57 500	87 500	75 000	58 000	68 500	68 000	64 500	6 600	69 500	69 000	56 000	59 000	61 592
<b>TOTAL</b>	<b>63 200</b>	<b>79 400</b>	<b>66 220</b>	<b>66 660</b>	<b>67 100</b>	<b>66 360</b>	<b>67 740</b>	<b>56 120</b>	<b>68 700</b>	<b>70 800</b>	<b>65 400</b>	<b>61 900</b>	<b>66 633</b>
NIORO	68 500	69 750	57 000	56 000	58 500	59 000	64 000	68 000	69 750	63 000	69 000	64 000	63 875
SANDARE	67 500	65 000	87 000	56 000	77 500	64 000	57 000	56 000	59 500	65 000	62 500	57 000	64 500
DIANDIOUME	67 500	56 000	85 000	43 500	75 000	75 000	72 000	67 000	74 500	77 000	67 000	72 500	69 333
TROUNGOUMBE	75 000	56 000	71 000	61 000	68 000	62 000	59 000	53 000	66 500	56 000	56 000	59 000	61 875
DIEMA	65 000	56 500	69 000	56 000	57 500	54 000	68 000	54 000	68 000	56 000	56 000	68 000	60 667
FASSOUDEBE	56 500	57 500	69 000	57 500	64 500	54 000	54 000	53 500	64 000	61 300	61 500	55 000	59 025

BEMA	57 500	59 000	67 500	56 000	62 500	68 000	72 000	62 500	75 000	67 500	54 500	72 000	64 500
DIANGOUNTE	70 000	54 500	64 000	56 500	58 500	56 000	58 500	72 000	86 000	63 000	71 500	56 500	63 917
DIOUMARA	65 000	79 000	64 500	56 000	61 250	63 000	86 000	56 000	54 000	88 750	81 500	67 000	68 500
LAKAMANE	67 500	45 000	65 000	54 500	56 000	65 000	54 000	56 000	65 000	65 000	67 000	54 500	59 542
<b>TOTAL</b>	<b>66 000</b>	<b>59 825</b>	<b>69 900</b>	<b>55 300</b>	<b>63 925</b>	<b>62 000</b>	<b>64 450</b>	<b>59 800</b>	<b>68 225</b>	<b>66 255</b>	<b>64 650</b>	<b>62 550</b>	<b>63 573</b>
KOULIKORO	60 750	76 000	65 500	56 500	69 750	80 000	56 500	67 000	76 000	72 750	63 000	76 000	68 313
BANAMBA	62 500	89 000	76 000	61 500	73 500	80 000	67 000	61 000	69 500	69 500	67 500	76 000	71 083
KATI	66 500	67 000	69 500	65 500	53 000	56 000	62 500	66 000	60 000	52 500	52 000	56 500	60 583
N'GOLOBOUGOU	53 500	45 000	87 850	67 000	87 500	54 500	75 000	61 500	58 500	67 500	68 500	67 000	66 113
KOUREMALE	98 750	120 000	74 500	56 500	57 500	66 000	67 000	56 500	63 000	66 500	76 000	65 000	72 271
NIAMANA	76 250	55 500	69 000	56 000	69 500	72 000	88 000	63 000	76 500	76 000	67 000	59 000	68 979
KOLOKANI	62 500	73 000	83 500	61 500	48 250	56 500	62 000	56 000	75 500	56 000	54 500	65 000	62 854
DIDIENI	64 750	66 000	91 500	65 500	42 500	64 500	52 500	56 550	66 500	70 500	84 500	54 500	64 983
SIRAKOROLA	72 500	90 000	89 500	56 500	76 500	79 000	71 500	66 500	71 500	75 000	67 500	56 000	72 667
NARA	52 500	87 000	63 000	65 000	72 500	67 000	69 000	72 000	86 000	61 000	62 500	65 000	68 542
NYAMINA	51 750	66 500	61 000	56 000	78 750	53 000	64 700	65 500	55 500	59 500	71 500	56 000	61 642
SANANKOROBA	-	-	-	-	-	-	-	-	-	-	-	-	-
<b>TOTAL</b>	<b>65 659</b>	<b>75 909</b>	<b>75 532</b>	<b>60 682</b>	<b>66 295</b>	<b>66 227</b>	<b>66 882</b>	<b>62 868</b>	<b>68 955</b>	<b>66 068</b>	<b>66 773</b>	<b>63 273</b>	<b>67 094</b>
SIKASSO	58 500	64 500	65 000	86 000	108 500	74 000	79 500	61 000	79 000	63 000	64 000	56 000	71 583
NIENA	76 500	90 000	84 500	62 500	55 750	79 500	76 000	62 000	61 500	69 000	54 000	65 000	69 688
KADIOLO	56 500	75 000	56 000	64 000	53 000	64 500	59 000	68 000	69 500	70 750	54 500	65 700	63 038
ZEGOUA	-	-	-	-	-	-	-	-	-	-	-	-	-
LOULOUNI	57 500	87 000	45 000	65 500	82 000	64 000	58 000	62 000	65 000	69 000	75 000	76 000	67 167
FOUROU	-	-	-	-	-	-	-	-	-	-	-	-	-
KATELE	-	-	-	-	-	-	-	-	-	-	-	-	-
<b>TOTAL</b>	<b>62 250</b>	<b>79 125</b>	<b>62 625</b>	<b>69 500</b>	<b>74 813</b>	<b>70 500</b>	<b>68 125</b>	<b>63 250</b>	<b>68 750</b>	<b>67 938</b>	<b>61 875</b>	<b>65 675</b>	<b>67 869</b>
KOUTIALA CENTRAL	52 750	84 000	73 500	76 500	97 500	80 400	82 000	64 000	64 000	73 000	65 500	56 000	869 150
M'PESSOBA	46 500	78 000	69 000	86 500	57 500	80 200	76 000	72 000	65 000	59 500	65 000	54 000	809 200
ZANGASSO	72 500	80 000	69 500	66 500	53 500	65 500	63 500	86 500	74 000	54 000	82 000	56 500	824 000
KONSEGUELA	74 500	70 000	69 500	70 000	87 500	65 500	75 000	64 000	87 000	67 000	76 500	65 000	871 500
NADIASSO	56 250	60 600	49 000	49 000	53 875	61 000	76 000	65 000	64 000	65 000	65 000	65 000	729 725
KOURY	49 500	65 000	60 000	59 000	59 625	62 500	87 000	65 000	56 000	56 000	54 500	59 000	733 125
BOURA	54 750	54 550	54 500	51 000	48 250	56 500	65 000	56 000	64 000	51 000	54 000	76 000	685 550
KIFFOSO	52 250	69 500	46 750	43 500	42 500	56 500	65 000	65 000	66 000	70 500	84 000	65 000	726 500

SIMONA	56 000	59 000	49 600	76 500	87 500	79 000	73 000	64 500	73 000	75 000	69 000	67 000	829 100
KIGNAN	-	-	-	-	-	-	-	-	-	-	-	-	-
N'TOGONASSO	-	-	-	-	-	-	-	-	-	-	-	-	-
<b>TOTAL</b>	<b>57 222</b>	<b>68 961</b>	<b>60 150</b>	<b>64 278</b>	<b>65 306</b>	<b>67 456</b>	<b>73 611</b>	<b>66 889</b>	<b>68 111</b>	<b>63 444</b>	<b>68 389</b>	<b>62 611</b>	<b>786 428</b>
BOUGOUNI	65 900	87 500	84 000	77 000	83 750	76 500	73 000	74 000	76 000	81 000	72 000	67 000	76 471
KOUMANTOU	75 000	75 000	78 000	67 500	76 000	55 900	65 000	65 000	56 000	59 500	71 000	75 000	68 242
KELEYA	65 400	34 500	56 500	45 000	43 000	40 000	54 000	59 000	45 000	50 000	56 000	65 000	51 117
KOLONDIÉBA	63 500	75 000	57 000	54 500	55 000	65 000	55 000	56 000	54 000	52 000	56 000	67 000	59 167
YANFOLILA	67 000	87 000	65 000	65 000	58 500	57 000	57 500	65 000	55 000	59 000	56 000	65 000	63 083
GARALO	65 000	76 000	56 000	67 500	56 000	56 000	65 000	67 500	56 000	59 000	67 000	65 000	63 000
MANANKORO	-	-	-	-	-	-	-	-	-	-	-	-	-
OUELESSEBOUGOU	-	-	-	-	-	-	-	-	-	-	-	-	-
KATELE	-	-	-	-	-	-	-	-	-	-	-	-	-
SIKOROLE	-	-	-	-	-	-	-	-	-	-	-	-	-
KADIANA	-	-	-	-	-	-	-	-	-	-	-	-	-
DALABALA	-	-	-	-	-	-	-	-	-	-	-	-	-
TOUSSEKELA	-	-	-	-	-	-	-	-	-	-	-	-	-
<b>TOTAL</b>	<b>66 967</b>	<b>72 500</b>	<b>66 083</b>	<b>62 750</b>	<b>62 042</b>	<b>58 400</b>	<b>61 583</b>	<b>64 417</b>	<b>57 000</b>	<b>60 083</b>	<b>63 000</b>	<b>67 333</b>	<b>63 513</b>
SEGOU	71 250	69 500	59 143	61 017	127 125	80 600	112 840	104 030	96 860	82 676	73 211	78 000	84 688
KONOBOUGOU	53 750	56 000	48 214	62 795	49 375	56 795	71 300	81 576	89 128	83 282	85 935	76 800	67 913
BLA	55 000	54 500	61 071	67 393	79 125	87 343	74 802	78 715	85 800	83 590	74 308	78 000	73 304
YANGASSO	52 000	52 000	50 357	67 527	65 875	56 429	76 006	81 188	64 256	83 950	74 740	70 000	66 194
TOUNA	45 000	42 500	47 143	76 579	72 375	78 270	73 780	76 391	74 692	76 238	76 285	78 000	68 104
DOUGOUWOLO	45 500	43 000	48 214	91 400	75 000	79 740	77 636	83 168	88 016	67 000	87 600	76 000	71 856
MACINA	54 000	49 500	54 214	71 079	93 485	76 600	84 000	62 570	83 084	76 000	79 000	89 147	72 723
MONIMPEBOUGOU	45 000	42 000	46 071	77 166	80 750	89 147	72 058	76 428	65 136	67 840	71 008	76 000	67 384
SARRO	58 000	58 900	55 714	78 130	96 250	76 000	91 064	76 604	72 480	81 900	82 182	76 124	75 279
NIONO	56 000	49 000	57 857	67 319	90 875	76 124	87 736	67 555	66 660	81 631	71 957	76 335	70 754
SAN	54 000	56 750	55 179	67 184	93 000	76 335	74 690	65 424	85 088	76 609	88 731	65 266	71 521
KOLONGOTOMO	58 500	59 800	58 929	56 570	71 250	65 266	63 724	54 318	53 816	56 184	65 220	62 134	60 476
CINZANA	69 000	70 000	45 643	62 056	57 000	62 134	59 876	53 897	46 764	65 000	43 500	56 131	57 583
FARAKO (Souba)	56 000	53 000	54 000	63 000	54 000	56 000	67 000	65 000	63 000	54 500	56 000	56 000	58 125
KATIENA	45 500	49 500	64 000	56 000	54 500	56 000	63 000	56 000	65 000	65 000	63 000	56 000	57 792
DIORO	50 000	47 500	46 500	45 500	65 000	56 500	52 000	56 000	65 000	68 500	65 000	65 000	56 875
TOMINIAN	54 000	52 000	45 000	54 000	54 000	56 000	62 000	65 000	65 000	56 000	62 000	54 000	56 583

YASSO	57 000	50 000	54 000	63 000	63 000	54 000	56 000	56 000	57 000	64 000	65 000	56 000	57 917
BENENA	56 000	55 000	56 000	65 000	56 000	54 000	56 000	54 000	55 000	54 000	54 000	56 000	55 917
MANDIAKUY	54 000	56 000	54 000	45 000	65 000	54 000	54 000	55 000	54 000	54 000	53 000	56 000	54 500
FANGASSO	62 000	62 000	65 000	54 000	55 000	54 000	55 000	54 500	65 000	65 000	54 000	54 500	58 333
<b>TOTAL</b>	<b>54 833</b>	<b>53 736</b>	<b>53 631</b>	<b>64 367</b>	<b>72 285</b>	<b>66 728</b>	<b>70 691</b>	<b>67 779</b>	<b>69 561</b>	<b>69 662</b>	<b>68 842</b>	<b>67 211</b>	<b>64 944</b>
MOPTI	69 000	65 000	79 286	73 000	85 000	80 000	76 000	81 000	67 000	64 000	64 000	67 500	72 566
BANDIAGARA	64 000	62 000	75 000	67 000	65 000	67 000	80 000	72 000	70 000	69 000	67 000	65 000	68 583
BANKASS	63 000	54 000	58 000	65 000	65 000	67 000	65 000	67 000	69 000	64 000	64 000	64 000	63 750
KORO	63 000	56 000	67 000	71 000	76 000	65 000	72 000	65 000	61 000	64 000	59 500	67 000	65 542
DOUENTZA	59 000	60 000	61 500	65 000	54 000	56 000	61 000	65 000	55 000	56 000	56 000	65 000	59 458
TENENKOU	69 000	56 000	65 000	66 000	67 000	54 000	68 000	63 000	61 000	55 000	65 000	60 000	62 417
DJENNE	61 000	55 000	56 000	55 000	51 000	56 000	61 000	65 000	54 000	56 000	65 000	67 000	58 500
YOUWAROU	65 000	54 000	58 000	56 000	63 000	56 000	54 000	55 000	65 000	55 000	53 000	54 000	57 333
FATOMA	65 000	60 000	67 000	89 000	61 000	86 000	66 000	59 000	71 000	77 000	64 000	67 000	69 333
KONNA	62 000	62 000	59 000	65 000	45 000	54 000	54 000	65 000	65 000	52 000	66 000	54 000	58 583
SOFARA	65 000	59 000	64 000	56 000	57 000	56 000	56 000	57 000	56 000	66 000	56 000	57 000	58 750
SOMADOUGOU	62 500	60 000	56 000	56 000	56 000	56 000	58 900	65 000	65 000	65 000	56 000	56 000	59 367
MOUGNA	-	-	-	-	-	-	-	-	-	-	-	-	-
<b>TOTAL</b>	<b>63 958</b>	<b>58 583</b>	<b>63 816</b>	<b>65 333</b>	<b>62 083</b>	<b>62 750</b>	<b>64 325</b>	<b>64 917</b>	<b>63 250</b>	<b>61 917</b>	<b>61 292</b>	<b>61 958</b>	<b>62 849</b>
BELEKO	56 000	66 000	65 000	56 000	65 000	66 000	65 000	55 000	65 000	56 000	70 000	65 000	62 500
MASSIGUI	90 000	85 000	76 000	76 000	65 000	64 000	65 000	56 000	56 000	56 000	65 000	66 000	68 333
FANA	72 000	76 000	69 000	54 000	67 000	59 000	72 000	59 000	65 000	64 000	64 000	65 000	65 500
DIOÏLA	67 000	76 000	65 000	56 000	56 000	65 000	56 000	65 000	65 500	65 000	62 500	56 000	62 917
<b>TOTAL</b>	<b>71 250</b>	<b>75 750</b>	<b>68 750</b>	<b>60 500</b>	<b>63 250</b>	<b>63 500</b>	<b>64 500</b>	<b>58 750</b>	<b>62 875</b>	<b>60 250</b>	<b>65 375</b>	<b>63 000</b>	<b>64 813</b>
BAMAKO ABATTOIR	108 500	95 000	96 000	98 000	78 000	87 000	100 000	76 500	89 000	94 500	97 000	89 000	92 375
DJIKORONI	90 000	79 500	84 000	86 000	86 000	76 000	80 000	85 000	76 000	87 000	86 500	78 000	82 833
SOKONAFING	70 500	89 000	77 000	89 000	75 500	76 500	78 000	76 000	89 000	85 500	78 000	78 000	80 167
FALADIE ZONE AEROPORTUAIRE	86 500	87 500	77 000	76 000	77 000	86 000	78 000	90 000	69 000	87 000	87 900	87 000	82 408
FALADIE SOLOLA	88 500	90 000	78 500	67 000	67 000	78 000	65 000	76 000	67 000	78 000	78 000	75 000	75 667
HIPPODROME	95 500	76 500	73 000	69 000	72 500	67 500	76 000	67 000	67 000	71 400	67 500	76 000	73 242
DJELIBOUGOU	78 500	69 800	71 000	78 000	67 000	67 000	86 000	67 500	83 000	76 000	86 000	67 000	74 733
SABALIBOUGOU	66 750	79 500	78 000	79 000	76 000	78 000	77 000	76 000	69 000	67 500	68 000	67 800	73 546
<b>TOTAL</b>	<b>85 594</b>	<b>83 350</b>	<b>79 313</b>	<b>80 250</b>	<b>74 875</b>	<b>77 000</b>	<b>80 000</b>	<b>76 750</b>	<b>76 125</b>	<b>80 863</b>	<b>81 113</b>	<b>77 225</b>	<b>79 371</b>
<b>TOTAL ANNUEL</b>	<b>65 693</b>	<b>70 714</b>	<b>66 602</b>	<b>64 962</b>	<b>67 197</b>	<b>66 092</b>	<b>68 191</b>	<b>64 154</b>	<b>67 155</b>	<b>66 728</b>	<b>66 671</b>	<b>65 274</b>	<b>138 709</b>

Tableau N°3 : Prix moyen de caprin mâle adulte sur les principaux marchés suivis												Unité: tête	
Année	2 024												TOTAL
	MARCHÉS	JAN	FEV	MARS	AVRIL	MAI	JUIN	JUIL	AOÛT	SEPT	OCT	NOV	
KAYES	49 000	58 000	64 500	55 400	66 000	66 850	65 000	63 600	76 000	65 000	56 900	54 900	61 763
BAFOULABE	43 000	45 000	48 500	54 000	42 000	54 000	63 000	56 000	65 000	71 000	63 000	65 000	55 792
YELIMANE	36 500	72 000	54 000	55 000	56 000	55 000	49 000	54 000	64 000	56 000	56 000	65 000	56 042
KITA	34 000	65 000	58 000	56 000	57 000	55 500	60 000	67 000	60 000	72 000	63 000	63 000	59 208
KENIEBA	54 500	53 000	63 000	62 000	70 000	86 500	72 000	65 000	75 000	63 000	62 000	65 000	65 917
<b>TOTAL</b>	<b>43 618</b>	<b>58 600</b>	<b>57 600</b>	<b>56 480</b>	<b>58 200</b>	<b>63 570</b>	<b>61 800</b>	<b>61 120</b>	<b>68 000</b>	<b>65 400</b>	<b>60 180</b>	<b>62 580</b>	<b>59 744</b>
NIORO	38 500	33 250	52 500	56 500	51 500	54 120	57 680	58 250	50 500	72 000	74 000	76 000	56 233
SANDARE	41 250	45 500	54 000	56 450	57 500	66 300	64 340	71 500	63 000	65 000	64 500	56 000	58 778
DIANDIOUME	45 750	38 125	58 500	50 800	63 500	52 000	53 750	66 500	54 000	56 000	63 000	65 000	55 577
TROUNGOUMBE	47 500	50 000	60 000	61 000	66 375	71 500	63 200	63 000	68 500	66 700	54 600	55 400	60 648
DIEMA	40 000	42 000	49 500	56 000	64 000	53 000	74 200	65 000	62 000	65 000	54 600	54 000	56 608
FASSOUDEBE	37 500	34 000	45 000	65 000	61 125	66 550	62 170	65 500	56 400	65 000	55 500	56 000	55 812
BEMA	43 000	42 000	52 500	56 125	56 500	69 000	56 500	65 000	67 800	66 000	65 100	54 000	57 794
DIANGOUNTE	35 000	25 000	49 500	56 250	43 750	36 000	46 500	54 000	43 000	62 000	55 700	54 000	46 725
DIOUMARA	33 750	32 000	45 000	55 250	46 125	44 350	55 000	55 000	55 000	56 500	62 200	57 000	49 765
LAKAMANE	34 750	35 500	42 500	46 000	47 125	45 800	54 000	52 000	63 000	67 600	54 000	54 000	49 690
<b>TOTAL</b>	<b>39 700</b>	<b>37 738</b>	<b>50 900</b>	<b>55 938</b>	<b>55 750</b>	<b>55 862</b>	<b>58 734</b>	<b>61 575</b>	<b>58 320</b>	<b>64 180</b>	<b>60 320</b>	<b>58 140</b>	<b>54 763</b>
KOULIKORO	32 000	48 000	37 500	42 500	49 000	56 795	58 000	57 600	68 000	63 000	58 500	60 000	52 575
BANAMBA	34 500	56 000	45 000	56 000	49 000	56 343	54 000	71 500	55 800	53 000	54 000	56 000	53 429
KATI	34 000	54 000	39 000	52 700	65 000	42 900	60 000	62 000	64 250	63 000	64 000	67 000	55 654
N'GOLOBOUGOU	29 500	46 000	43 000	57 900	53 000	56 270	56 600	55 000	54 600	54 000	45 000	54 000	50 406
KOUREMALE	46 000	56 000	59 000	51 400	55 000	59 740	57 700	53 000	58 000	43 000	42 000	54 000	52 903
NIAMANA	36 500	45 000	46 000	45 000	38 500	54 360	45 500	43 250	43 800	39 000	34 000	41 000	42 659
KOLOKANI	34 000	42 500	40 000	34 500	50 750	54 147	54 000	44 200	50 000	45 000	41 000	37 500	43 966
DIDIENI	37 500	55 000	42 000	44 500	46 250	55 760	56 000	60 400	72 000	58 000	62 000	45 000	52 868
SIRAKOROLA	44 500	53 000	57 000	56 000	39 000	54 000	52 000	55 550	66 500	61 000	69 000	50 000	54 796
NARA	35 000	44 500	45 000	43 000	53 000	54 000	46 900	42 500	50 000	60 900	57 500	45 900	48 183
NYAMINA	33 500	49 000	43 000	45 500	42 500	45 000	59 000	47 500	53 000	58 500	59 000	41 000	48 042
SANANKOROBA	-	-	-	-	-	-	-	-	-	-	-	-	-
<b>TOTAL</b>	<b>36 091</b>	<b>49 909</b>	<b>45 136</b>	<b>48 091</b>	<b>49 182</b>	<b>53 574</b>	<b>54 518</b>	<b>53 864</b>	<b>57 814</b>	<b>54 400</b>	<b>53 273</b>	<b>50 127</b>	<b>50 498</b>
SIKASSO	38 000	56 000	53 500	51 973	46 500	54 000	45 000	42 000	57 000	59 000	44 200	45 000	49 348

NIENA	33 500	57 500	54 500	35 900	44 500	41 500	45 500	47 500	49 000	41 000	44 000	45 000	44 950
KADIOLO	58 500	65 000	72 000	56 600	70 750	44 700	62 000	42 500	49 500	39 500	46 500	45 000	54 379
ZEGOUA	-	-	-	-	-	-	-	-	-	-	-	-	-
LOULOUNI	37 500	43 500	64 000	62 100	52 500	65 100	60 300	59 000	59 000	51 000	53 000	55 000	55 167
FOUROU	-	-	-	-	-	-	-	-	-	-	-	-	-
KATELE	-	-	-	-	-	-	-	-	-	-	-	-	-
<b>TOTAL</b>	<b>41 875</b>	<b>55 500</b>	<b>61 000</b>	<b>51 643</b>	<b>53 563</b>	<b>51 325</b>	<b>53 200</b>	<b>47 750</b>	<b>53 625</b>	<b>47 625</b>	<b>46 925</b>	<b>47 500</b>	<b>50 961</b>
KOUTIALA CENTRAL	45 000	53 500	73 700	42 500	48 250	42 500	48 420	45 000	42 500	56 000	54 900	54 000	50 523
M'PESSOBA	64 500	65 000	65 100	51 680	56 000	45 000	52 000	41 500	58 000	52 400	45 000	45 900	53 507
ZANGASSO	54 000	54 500	61 500	54 200	56 125	43 500	52 500	54 500	56 000	45 000	56 500	45 000	52 777
KONSEGUELA	35 000	56 000	61 000	65 000	45 500	44 500	55 000	45 500	47 500	45 000	45 500	43 000	49 042
NADIASSO	52 000	52 500	55 000	52 000	49 000	55 000	52 000	55 000	47 000	45 000	42 000	39 500	49 667
KOURY	49 500	49 000	53 800	45 500	56 500	55 300	59 000	45 400	54 000	56 500	54 000	54 000	52 708
BOURA	55 500	65 700	62 000	49 000	54 000	54 600	54 000	42 300	44 500	42 600	44 000	42 500	50 892
KIFFOSO	35 500	45 000	52 321	54 000	45 000	43 000	55 000	45 600	43 200	43 000	44 000	43 000	45 718
SIMONA	42 500	50 000	45 500	43 500	38 500	41 500	43 000	44 000	43 500	43 000	43 000	39 500	43 125
KIGNAN	-	-	-	-	-	-	-	-	-	-	-	-	-
N'TOGONASSO	-	-	-	-	-	-	-	-	-	-	-	-	-
<b>TOTAL</b>	<b>48 167</b>	<b>54 578</b>	<b>58 880</b>	<b>50 820</b>	<b>49 875</b>	<b>47 211</b>	<b>52 324</b>	<b>46 533</b>	<b>48 467</b>	<b>47 611</b>	<b>47 656</b>	<b>45 156</b>	<b>49 773</b>
BOUGOUNI	44 500	53 000	52 000	50 000	39 500	54 800	51 000	53 000	56 000	52 750	53 000	54 000	51 129
KOUMANTOU	55 750	68 000	78 750	68 000	53 625	58 000	42 250	43 500	63 000	45 500	51 700	45 000	56 090
KELEYA	55 100	45 000	46 250	42 500	53 500	44 700	62 500	56 500	54 500	54 000	43 500	42 500	50 046
KOLON DIEBA	49 000	56 000	65 000	54 000	57 000	54 000	54 000	56 000	58 800	56 000	58 000	45 500	55 275
YANFOLILA	44 500	51 200	58 000	44 500	53 000	55 000	52 000	53 000	53 000	52 000	45 000	45 000	50 517
GARALO	43 000	56 000	56 000	52 500	49 500	45 000	54 000	53 000	45 600	44 500	44 500	45 000	49 050
MANANKORO	-	-	-	-	-	-	-	-	-	-	-	-	-
OUELESSEBOUGOU	-	-	-	-	-	-	-	-	-	-	-	-	-
KATELE	-	-	-	-	-	-	-	-	-	-	-	-	-
SIKOROLE	-	-	-	-	-	-	-	-	-	-	-	-	-
KADIANA	-	-	-	-	-	-	-	-	-	-	-	-	-
DALABALA	-	-	-	-	-	-	-	-	-	-	-	-	-
TOUSSEKELA	-	-	-	-	-	-	-	-	-	-	-	-	-
<b>TOTAL</b>	<b>48 642</b>	<b>54 867</b>	<b>59 333</b>	<b>51 917</b>	<b>51 021</b>	<b>51 917</b>	<b>52 625</b>	<b>52 500</b>	<b>55 150</b>	<b>50 792</b>	<b>49 283</b>	<b>46 167</b>	<b>52 018</b>
SEGOU	43 000	49 000	50 000	45 000	49 000	45 000	42 500	43 000	46 000	42 500	43 000	44 500	45 208

KONOBOUGOU	40 000	45 000	43 500	42 000	56 000	44 500	45 000	51 000	48 500	43 000	41 700	42 000	45 183
BLA	39 000	31 000	37 000	37 600	47 000	39 700	55 000	45 000	39 000	43 000	42 500	49 000	42 067
YANGASSO	33 000	45 000	35 000	44 000	38 500	53 000	45 300	47 650	42 000	49 000	45 500	43 000	43 413
TOUNA	36 500	43 000	35 000	34 000	38 000	40 000	41 000	44 000	42 000	39 000	35 500	36 000	38 667
DOUGOUWOLO	32 500	39 000	33 500	31 000	37 500	42 000	33 000	38 000	46 500	43 500	43 000	54 000	39 458
MACINA	34 500	35 000	39 500	41 000	41 250	34 500	42 000	34 500	42 000	43 500	34 500	35 000	38 104
MONIMPEBOUGOU	43 000	44 000	35 000	34 500	43 000	44 000	42 500	34 500	45 500	34 500	54 000	43 000	41 458
SARRO	39 000	46 000	45 000	43 000	39 500	43 000	41 500	43 000	39 500	43 000	35 500	34 500	41 042
NIONO	44 000	43 000	35 500	33 350	43 750	35 500	48 400	40 000	47 500	48 700	43 000	43 000	42 142
SAN	35 000	33 750	35 000	35 000	32 500	43 000	50 000	47 500	56 000	66 000	47 500	48 000	44 104
KOLONGOTOMO	40 500	64 000	36 000	42 500	34 500	43 500	43 500	42 000	45 500	43 000	42 500	44 000	43 458
CINZANA	42 000	34 000	42 500	42 500	44 000	44 000	45 000	42 500	46 000	45 000	43 500	43 000	42 833
FARAKO (Souba)	35 000	32 500	43 000	38 500	48 500	45 000	46 500	44 500	49 500	43 000	40 000	43 000	42 417
KATIENA	32 500	30 000	45 000	56 000	53 000	42 500	55 000	56 000	46 000	53 000	56 000	45 000	47 500
DIORO	37 500	37 500	42 000	43 500	54 500	50 500	52 000	43 500	44 500	45 000	45 250	45 300	45 088
TOMINIAN	45 500	49 000	40 000	45 000	38 500	42 000	42 000	40 000	45 000	34 500	54 000	43 000	43 208
YASSO	34 500	31 850	39 000	43 000	47 500	34 500	45 000	35 400	43 000	34 500	45 000	44 300	39 796
BENENA	35 500	39 000	38 500	43 000	34 000	45 000	42 500	53 000	46 500	35 500	45 500	44 500	41 875
MANDIAKUY	49 500	63 000	45 000	54 000	45 000	45 000	42 500	45 000	45 000	55 000	49 500	45 000	48 625
FANGASSO	45 000	49 500	45 000	45 500	43 000	45 000	45 000	43 000	45 000	35 500	36 400	34 500	42 700
<b>TOTAL</b>	<b>38 905</b>	<b>42 100</b>	<b>40 000</b>	<b>41 617</b>	<b>43 262</b>	<b>42 914</b>	<b>45 010</b>	<b>43 479</b>	<b>45 262</b>	<b>43 795</b>	<b>43 969</b>	<b>43 029</b>	<b>42 778</b>
MOPTI	57 500	56 000	54 000	45 250	45 000	45 000	46 000	45 600	44 500	56 000	52 000	53 000	49 988
BANDIAGARA	43 000	45 000	45 000	55 000	54 500	55 000	59 000	49 500	57 000	45 500	40 400	49 000	49 825
BANKASS	54 000	54 000	65 000	53 000	55 000	54 000	51 000	52 000	56 000	49 500	48 500	45 700	53 142
KORO	35 000	34 500	45 000	42 400	53 000	43 000	54 000	58 000	59 000	57 500	54 000	45 000	48 367
DOUENTZA	34 500	45 000	53 000	44 500	52 000	41 600	58 000	52 000	53 600	53 000	53 300	54 000	49 542
TENENKOU	37 500	55 000	60 000	57 000	51 250	45 000	54 000	53 000	54 000	56 000	55 000	45 000	51 896
DJENNE	39 500	39 000	45 000	54 000	57 000	60 000	63 500	53 000	46 500	45 000	45 800	42 500	49 233
YOUWAROU	35 500	34 000	56 000	56 000	48 500	56 000	52 500	42 500	53 000	54 000	54 900	42 500	48 783
FATOMA	45 000	44 000	43 000	42 100	56 500	55 000	53 500	51 500	61 000	62 000	63 000	60 000	53 050
KONNA	39 000	43 900	52 000	45 500	53 000	56 000	40 000	55 000	47 500	48 500	54 000	56 600	49 250
SOFARA	42 500	45 500	45 500	54 000	41 500	54 000	53 000	45 500	48 500	48 500	47 500	45 500	47 625
SOMADOUGOU	45 000	34 000	59 000	44 500	46 500	41 900	45 500	47 500	55 000	45 500	45 500	47 500	46 450
MOUGNA													
<b>TOTAL</b>	<b>42 333</b>	<b>44 158</b>	<b>51 875</b>	<b>49 438</b>	<b>51 146</b>	<b>50 542</b>	<b>52 500</b>	<b>50 425</b>	<b>52 967</b>	<b>51 750</b>	<b>51 158</b>	<b>48 858</b>	<b>49 763</b>

BELEKO	54 000	45 000	53 000	44 500	59 000	58 500	59 000	57 500	56 000	45 000	45 000	55 000	52 625
MASSIGUI	42 500	45 000	35 000	45 000	34 500	44 500	42 500	45 000	56 500	45 000	54 000	43 000	44 375
FANA	35 500	54 000	45 000	35 500	39 500	43 500	42 500	45 000	47 500	45 000	35 500	45 000	42 792
DIOÏLA	45 000	39 500	45 000	43 500	45 000	46 500	45 000	54 000	56 000	54 000	53 000	52 000	48 208
<b>TOTAL</b>	<b>44 250</b>	<b>45 875</b>	<b>44 500</b>	<b>42 125</b>	<b>44 500</b>	<b>48 250</b>	<b>47 250</b>	<b>50 375</b>	<b>54 000</b>	<b>47 250</b>	<b>46 875</b>	<b>48 750</b>	<b>47 000</b>
BAMAKO ABATTOIR	73 000	73 000	67 000	66 000	65 000	66 400	69 000	71 000	69 500	73 000	64 000	67 000	68 658
DJIKORONI	65 000	70 000	63 000	60 000	80 000	80 100	81 000	73 000	84 000	89 000	87 000	54 000	73 842
SOKONAFING	47 500	67 000	63 000	67 000	67 000	74 000	68 600	78 000	70 000	74 600	55 200	66 700	66 550
FALADIE ZONE AEROPORTUAIRE	47 500	65 500	70 000	67 000	57 000	76 000	64 000	81 000	82 000	73 000	74 000	64 500	68 458
FALADIE SOLOLA	53 750	72 000	72 000	65 000	54 000	56 000	61 000	67 000	62 000	65 000	67 000	56 000	62 563
HIPPODROME	61 250	65 000	80 000	65 000	66 000	56 000	58 800	68 000	82 000	65 000	54 600	65 000	65 554
DJELIBOUGOU	39 500	56 500	65 000	55 000	68 000	76 000	84 000	56 000	69 000	65 000	75 000	65 000	64 500
SABALIBOUGOU	42 000	50 000	60 000	56 000	68 000	56 000	55 000	57 000	59 000	65 000	57 000	54 000	56 583
<b>TOTAL</b>	<b>53 688</b>	<b>64 875</b>	<b>67 500</b>	<b>62 625</b>	<b>65 625</b>	<b>67 563</b>	<b>67 675</b>	<b>68 875</b>	<b>72 188</b>	<b>71 200</b>	<b>66 725</b>	<b>61 525</b>	<b>65 839</b>
<b>TOTAL ANNUEL</b>	<b>43 727</b>	<b>50 820</b>	<b>53 672</b>	<b>51 069</b>	<b>52 212</b>	<b>53 273</b>	<b>54 564</b>	<b>53 650</b>	<b>56 579</b>	<b>54 400</b>	<b>52 636</b>	<b>51 183</b>	<b>52 314</b>

Tableau N°4 : Prix moyen de l'asin mâle adulte sur les principaux marchés suivis

Année	2 024												TOTAL
	JAN	FEV	MARS	AVRIL	MAI	JUIN	JUIL	AOUT	SEPT	OCT	NOV	DEC	
Marchés													
Banconi	62 500	63 000	54 600	67 000	65 000	54 000	65 000	45 700	43 500	45 550	45 500	54 600	55 496
<b>TOTAL</b>	<b>62 500</b>	<b>63 000</b>	<b>54 600</b>	<b>67 000</b>	<b>65 000</b>	<b>54 000</b>	<b>65 000</b>	<b>45 700</b>	<b>43 500</b>	<b>45 550</b>	<b>45 500</b>	<b>54 600</b>	<b>55 496</b>
KAYES	43 750	53 333	60 000	54 000	45 000	54 000	56 000	42 300	45 000	55 600	54 000	43 500	50 540
BAFOULABE	45 000	49 000	45 000	39 500	54 000	43 500	43 500	45 000	43 000	43 500	50 000	43 000	45 333
YELIMANE	52 500	50 000	34 900	54 000	35 000	54 000	45 000	38 900	54 000	43 500	54 000	50 000	47 150
KITA	55 750	45 000	84 643	56 000	45 000	55 000	54 000	54 000	43 990	42 500	43 500	45 000	52 032
KENIEBA	-	-	-	-	-	-	-	-	-	-	-	-	-
<b>TOTAL</b>	<b>49 250</b>	<b>49 333</b>	<b>56 136</b>	<b>50 875</b>	<b>44 750</b>	<b>51 625</b>	<b>49 625</b>	<b>45 050</b>	<b>46 498</b>	<b>46 275</b>	<b>50 375</b>	<b>45 375</b>	<b>48 764</b>
NIORO	52 500	45 000	69 643	77 000	87 000	61 500	56 300	59 100	77 000	61 700	56 000	56 000	63 229
SANDARE	-	-	-	-	-	-	-	-	-	-	-	-	-
DIANDIOUME	-	-	-	-	-	-	-	-	-	-	-	-	-
TROUNGOUMBE	-	51 000	39 857	45 000	34 940	41 350	45 400	45 000	38 900	40 000	39 000	40 000	41 859

DIEMA	-	-	-	-	-	-	-	-	-	-	-	-	-
FASSOUDEBE	-	-	-	-	-	-	-	-	-	-	-	-	-
BEMA	-	-	-	-	-	-	-	-	-	-	-	-	-
DIANGOUNTE	-	-	-	-	-	-	-	-	-	-	-	-	-
DIOUMARA	-	-	-	-	-	-	-	-	-	-	-	-	-
LAKAMANE	-	-	-	-	-	-	-	-	-	-	-	-	-
<b>TOTAL</b>	<b>52 500</b>	<b>48 000</b>	<b>54 750</b>	<b>61 000</b>	<b>60 970</b>	<b>51 425</b>	<b>50 850</b>	<b>52 050</b>	<b>57 950</b>	<b>50 850</b>	<b>47 500</b>	<b>48 000</b>	<b>52 544</b>
KOULIKORO	55 313	45 000	73 393	63 000	48 500	58 100	44 000	54 000	42 840	34 900	45 000	32 000	49 670
BANAMBA	37 813	49 000	50 893	42 400	58 800	38 000	39 000	36 300	52 400	45 900	51 000	54 000	46 292
KATI	65 000	68 250	79 286	34 285	52 540	42 000	51 850	44 850	45 762	50 254	45 129	44 800	52 000
N'GOLOBOUGOU	64 250	41 666	43 570	45 000	54 000	43 500	44 300	35 900	43 000	37 500	40 000	43 200	44 657
KOUREMALE	-	-	-	-	-	-	-	-	-	-	-	-	-
NIAMANA	48 750	23 333	72 857	65 000	65 000	54 000	60 000	62 100	43 600	54 000	55 400	54 600	54 887
KOLOKANI	37 250	43 500	46 500	45 000	65 000	65 900	43 200	43 000	42 500	43 000	45 900	54 000	47 896
DIDIENI	-	-	-	-	-	-	-	-	-	-	-	-	-
SIRAKOROLA	52 813	66 667	68 571	65 000	45 000	55 000	45 000	54 000	49 000	50 000	54 000	50 000	54 588
NARA	36 250	38 000	47 143	45 000	43 000	42 500	43 000	42 500	44 000	39 000	45 000	45 000	42 533
NYAMINA	54 250	70 000	76 071	65 000	74 000	56 000	54 000	45 000	54 000	56 000	55 000	56 000	59 610
<b>TOTAL</b>	<b>50 188</b>	<b>49 491</b>	<b>62 032</b>	<b>52 187</b>	<b>56 204</b>	<b>50 556</b>	<b>47 150</b>	<b>46 406</b>	<b>46 345</b>	<b>45 617</b>	<b>48 492</b>	<b>48 178</b>	<b>50 237</b>
SIKASSO	41 875	37 500	38 000	37 500	45 000	37 500	37 750	42 500	37 500	37 000	57 500	47 500	41 427
NIENA	-	-	-	-	-	-	-	-	-	-	-	-	-
KADIOLO	-	-	-	-	-	-	-	-	-	-	-	-	-
ZEGOUA	-	-	-	-	-	-	-	-	-	-	-	-	-
LOULOUNI	-	-	-	-	-	-	-	-	-	-	-	-	-
FOUROU	-	-	-	-	-	-	-	-	-	-	-	-	-
<b>TOTAL</b>	<b>41 875</b>	<b>37 500</b>	<b>38 000</b>	<b>37 500</b>	<b>45 000</b>	<b>37 500</b>	<b>37 750</b>	<b>42 500</b>	<b>37 500</b>	<b>37 000</b>	<b>57 500</b>	<b>47 500</b>	<b>41 427</b>
Koutiala Central	48 000	45 000	54 000	45 000	43 000	42 500	42 000	43 000	40 000	45 000	54 000	45 000	45 542
M'Pessoba	-	-	-	-	-	-	-	-	-	-	-	-	-
Zangasso	-	-	-	-	-	-	-	-	-	-	-	-	-
Konséguéla	-	-	-	-	-	-	-	-	-	-	-	-	-

Nadiasso	-	-	-	-	-	-	-	-	-	-	-	-	-
KOURY	39 000	40 000	40 000	40 000	39 000	34 500	49 000	45 000	40 000	43 000	42 500	43 000	41 250
Boura	-	-	-	-	-	-	-	-	-	-	-	-	-
Kiffoso	-	-	-	-	-	-	-	-	-	-	-	-	-
Simona	-	-	-	-	-	-	-	-	-	-	-	-	-
<b>TOTAL</b>	<b>43 500</b>	<b>42 500</b>	<b>47 000</b>	<b>42 500</b>	<b>41 000</b>	<b>38 500</b>	<b>45 500</b>	<b>44 000</b>	<b>40 000</b>	<b>44 000</b>	<b>48 250</b>	<b>44 000</b>	<b>43 396</b>
Bougouni	-	-	-	-	-	-	-	-	-	-	-	-	-
Koumantou	51 875	54 000	52 500	54 000	56 000	54 000	55 000	54 000	52 500	55 000	56 000	56 000	54 240
KELEYA	-	-	-	-	-	-	-	-	-	-	-	-	-
Kolondieba	72 875	37 750	42 500	137 500	30 000	57 500	54 000	54 000	53 000	56 000	55 000	54 000	58 677
Yanfolila	54 000	40 250	41 500	62 500	65 000	45 000	42 300	39 000	45 500	51 000	54 000	54 000	49 504
Garalo	-	-	-	-	-	-	-	-	-	-	-	-	-
<b>TOTAL</b>	<b>59 583</b>	<b>44 000</b>	<b>45 500</b>	<b>84 667</b>	<b>50 333</b>	<b>52 167</b>	<b>50 433</b>	<b>49 000</b>	<b>50 333</b>	<b>54 000</b>	<b>55 000</b>	<b>54 667</b>	<b>54 140</b>
SEGOU	58 750	38 000	38 571	50 000	42 500	45 000	31 250	33 750	33 250	52 000	45 000	43 750	42 652
KONOBOUGOU	50 000	42 500	32 140	37 500	43 500	50 000	22 500	22 500	31 250	25 000	40 000	57 185	37 840
BLA	52 500	50 000	36 429	50 000	42 500	34 350	45 000	65 000	55 000	65 000	42 000	37 755	47 961
YANGASSO	56 250	31 250	43 000	38 000	49 750	35 525	50 000	52 500	37 500	45 000	42 500	57 500	44 898
TOUNA	56 250	50 000	34 286	38 500	51 000	33 050	35 000	33 000	40 000	45 000	65 000	31 750	42 736
DOUGOUWOLO	52 250	45 000	34 286	32 500	43 500	56 250	32 500	40 000	40 000	33 500	35 000	52 500	41 440
MACINA	-	-	-	-	-	-	-	-	-	-	-	-	-
MONIMPEBOUGOU	41 250	55 000	42 140	46 750	35 500	40 000	30 000	45 000	34 000	37 500	30 000	40 200	39 778
SARRO	-	-	-	-	-	-	-	-	-	-	-	-	-
NIONO	45 000	43 000	44 000	54 000	49 500	44 800	43 000	44 500	44 300	49 000	45 000	47 500	46 133
SAN	63 750	35 000	30 214	55 000	43 750	50 000	55 700	32 850	35 000	27 000	45 000	50 000	43 605
KOLONGOTOMO	30 000	32 000	43 000	55 000	45 000	55 000	48 100	44 160	45 000	30 000	45 000	42 000	42 855
CINZANA	66 250	45 000	42 500	42 500	30 000	31 000	55 900	46 940	30 000	40 000	48 750	47 500	43 862
FARAKO (Souba)	-	-	-	-	-	-	-	-	-	-	-	-	-
KATIENA	57 500	45 600	43 000	55 000	58 580	37 500	35 500	35 000	42 500	50 000	37 500	37 500	44 598
DIORO	55 000	43 900	45 000	57 500	44 360	46 750	64 000	50 440	62 500	40 000	32 500	35 000	48 079
TOMINIAN	-	-	-	-	-	-	-	-	-	-	-	-	-
YASSO	61 250	46 892	31 750	42 500	42 500	50 000	42 500	38 500	49 500	42 500	44 000	41 000	44 408
BENENA	34 000	31 420	30 500	50 000	50 000	37 500	55 550	40 000	30 000	30 000	34 000	39 000	38 498
MANDIAKUY	40 000	38 750	42 500	52 500	42 000	47 500	55 000	46 000	46 500	43 000	43 000	37 500	44 521

FANGASSO	61 250	43 500	34 000	54 000	45 000	39 000	34 000	45 000	34 500	40 000	39 500	34 000	41 979
<b>TOTAL</b>	<b>51 838</b>	<b>42 165</b>	<b>38 077</b>	<b>47 721</b>	<b>44 644</b>	<b>43 131</b>	<b>43 265</b>	<b>42 067</b>	<b>40 635</b>	<b>40 853</b>	<b>41 985</b>	<b>43 038</b>	<b>43 285</b>
MOPTI	-	62 000	61 420	42 000	43 929	49 500	41 250	42 780	42 020	41 750	41 870	51 700	47 293
BANDIAGARA	-	60 600	51 420	53 200	50 000	58 400	40 830	51 050	41 210	48 700	41 250	38 500	48 651
BANKASS	63 750	62 600	49 286	59 000	45 000	36 900	42 000	68 000	50 000	60 000	75 000	57 000	55 711
KORO	-	-	-	-	40 000	41 540	58 600	41 340	51 000	40 200	41 000	48 300	45 248
DOUENTZA	51 250	42 300	62 857	45 000	39 000	24 000	51 000	57 000	35 000	37 000	48 000	34 000	43 867
TENENKOU	-	41 500	-	27 000	30 000	51 600	51 700	52 200	51 800	51 700	23 000	25 000	36 864
DJENNE	57 500	68 000	40 178	49 800	43 000	36 000	33 000	30 000	57 000	52 600	38 000	42 600	45 640
YOUWAROU	53 750	41 180	35 357	42 110	43 000	43 900	32 000	30 000	24 000	38 000	30 000	25 000	36 525
FATOMA	66 500	36 490	51 535	51 090	54 000	57 200	58 200	57 600	59 000	52 000	58 400	58 000	55 001
KONNA	76 250	68 900	62 142	40 122	40 000	41 030	49 500	41 040	48 300	40 000	50 000	41 100	49 865
SOFARA	62 500	-	64 464	40 000	39 500	37 000	42 000	39 000	38 000	33 000	28 000	38 000	41 951
SOMADOUGOU	45 000	34 000	59 000	44 500	46 500	41 900	45 500	47 500	55 000	45 500	45 500	47 500	46 450
<b>TOTAL</b>	<b>52 944</b>	<b>51 757</b>	<b>53 766</b>	<b>44 893</b>	<b>42 827</b>	<b>43 248</b>	<b>45 465</b>	<b>46 459</b>	<b>46 028</b>	<b>45 038</b>	<b>43 335</b>	<b>42 225</b>	<b>46 089</b>
BELEKO	67 000	72 083	65 000	56 000	54 000	56 000	65 000	63 000	43 000	54 000	54 000	60 000	59 090
MASSIGUI	49 000	65 000	40 000	54 000	54 000	48 500	52 300	62 500	54 000	52 500	54 000	65 000	54 233
FANA	53 990	62 000	56 000	45 000	54 000	46 500	45 000	64 500	54 000	54 000	52 500	56 000	53 624
DIOÏLA	78 900	56 000	56 000	45 000	45 000	50 000	54 000	54 000	55 000	65 000	54 000	52 300	55 433
<b>TOTAL</b>	<b>62 223</b>	<b>63 771</b>	<b>54 250</b>	<b>50 000</b>	<b>51 750</b>	<b>50 250</b>	<b>54 075</b>	<b>61 000</b>	<b>51 500</b>	<b>56 375</b>	<b>53 625</b>	<b>58 325</b>	<b>55 595</b>
<b>TOTAL ANNUEL</b>	<b>52 640</b>	<b>49 152</b>	<b>50 411</b>	<b>53 834</b>	<b>50 248</b>	<b>47 240</b>	<b>48 911</b>	<b>47 423</b>	<b>46 029</b>	<b>46 556</b>	<b>49 156</b>	<b>48 591</b>	<b>49 097</b>

Tableau N°5 : Prix du coq moyen sur les principaux marchés suivis

Année	2 024												TOTAL
	JAN	FEV	MARS	AVRIL	MAI	JUIN	JUIL	AOUT	SEPT	OCT	NOV	DEC	
KAYES	4 900	3 325	4 607	4 300	4 000	4 100	3 900	3 400	4 100	3 950	4 000	3 950	4 044
BAFOULABE	3 950	3 813	4 596	3 990	3 650	4 200	4 000	3 500	3 750	4 000	3 900	3 750	3 925
YELIMANE	3 430	4 125	3 653	3 200	3 200	3 250	3 100	3 200	2 960	3 000	3 200	3 000	3 277
KITA	4 430	3 600	4 821	3 900	3 650	4 300	2 500	3 200	3 450	3 200	3 400	3 300	3 646
KENIEBA	5 000	3 500	3 425	3 000	2 960	3 000	3 300	2 960	2 750	3 000	2 950	3 000	3 237
<b>TOTAL</b>	<b>4 342</b>	<b>3 673</b>	<b>4 221</b>	<b>3 678</b>	<b>3 492</b>	<b>3 770</b>	<b>3 360</b>	<b>3 252</b>	<b>3 402</b>	<b>3 430</b>	<b>3 490</b>	<b>3 400</b>	<b>3 626</b>
NIORO	3 000	2 950	3 857	3 200	3 800	3 045	3 490	4 000	3 200	3 360	2 950	3 000	3 321
SANDARE	3 200	3 000	3 820	3 000	2 950	3 100	2 950	3 000	2 650	2 750	3 000	3 200	3 052

DIANDIOUME	3 750	2 950	3 545	3 200	3 250	2 805	2 540	2 950	3 300	3 000	2 540	2 450	3 023
TROUNGOUMBE	2 900	2 850	3 879	3 000	2 800	3 000	2 430	2 650	3 000	2 100	3 000	3 200	2 901
DIEMA	3 000	2 560	3 857	3 000	2 560	3 200	2 650	3 000	2 150	3 200	3 300	2 130	2 884
FASSOUDEBE	2 688	2 600	3 321	3 200	2 799	3 000	2 765	2 909	2 650	2 550	2 760	3 000	2 853
BEMA	2 813	3 000	3 482	2 950	3 220	3 298	2 850	2 750	2 540	3 100	2 750	2 990	2 979
DIANGOUNTE	3 588	2 900	3 375	2 945	3 000	2 850	3 000	2 755	2 767	2 879	2 655	3 000	2 976
DIOUMARA	2 813	2 850	3 482	2 400	2 340	2 359	3 000	2 860	2 599	2 350	2 455	2 655	2 680
LAKAMANE	2 813	2 900	3 482	2 390	3 200	2 950	2 560	2 544	2 300	2 430	2 265	2 254	2 674
<b>TOTAL</b>	<b>3 056</b>	<b>2 856</b>	<b>3 610</b>	<b>2 929</b>	<b>2 992</b>	<b>2 961</b>	<b>2 824</b>	<b>2 942</b>	<b>2 716</b>	<b>2 772</b>	<b>2 768</b>	<b>2 788</b>	<b>2 934</b>
KOULIKORO	4 500	3 500	3 570	3 000	2 750	2 990	2 390	2 260	3 000	2 300	2 450	2 210	2 910
BANAMBA	3 500	2 531	3 482	2 900	2 250	2 300	2 435	3 200	2 450	2 650	2 450	3 000	2 762
KATI	4 500	3 313	4 071	3 200	3 400	3 800	3 400	3 800	3 400	3 800	2 900	2 500	3 507
N'GOLOBOUGOU	4 850	3 063	4 265	3 000	2 390	2 850	3 000	2 850	3 000	2 900	3 000	3 100	3 189
KOUREMALE	4 300	4 375	3 895	3 350	3 400	3 680	3 870	4 000	3 870	3 200	3 220	3 100	3 688
NIAMANA	3 400	3 813	4 035	2 905	3 000	2 659	2 900	3 000	2 650	2 860	2 880	3 000	3 092
KOLOKANI	4 000	3 188	4 071	2 990	3 000	2 890	2 390	3 000	2 850	2 900	3 000	2 850	3 094
DIDIENI	3 900	3 188	4 071	3 100	2 900	2 300	3 000	3 000	3 000	3 000	3 000	3 000	3 122
SIRAKOROLA	4 000	2 875	3 750	2 900	2 900	2 850	2 850	2 850	3 000	2 900	2 900	2 550	3 027
NARA	3 466	4 000	4 500	3 900	3 200	3 200	2 900	3 000	3 200	3 200	3 200	3 000	3 397
NYAMINA	3 500	3 625	2 571	2 750	2 700	2 650	3 000	3 000	2 850	2 750	2 650	2 650	2 891
SANANKOROBA	-	-	-	-	-	-	-	-	-	-	-	-	-
<b>TOTAL</b>	<b>3 992</b>	<b>3 406</b>	<b>3 844</b>	<b>3 090</b>	<b>2 899</b>	<b>2 924</b>	<b>2 921</b>	<b>3 087</b>	<b>3 025</b>	<b>2 951</b>	<b>2 877</b>	<b>2 815</b>	<b>3 153</b>
SIKASSO	3 375	4 500	4 500	3 900	3 870	3 200	3 400	3 800	3 400	3 800	3 400	3 800	3 745
NIENA	4 500	4 000	3 535	3 450	2 950	3 000	2 390	2 850	3 000	2 850	3 000	2 900	3 202
KADIOLO	3 563	3 650	3 500	2 900	2 300	2 750	2 650	2 750	2 750	2 500	2 650	2 650	2 884
ZEGOUA	3 219	4 300	3 000	3 000	2 900	2 600	3 000	2 970	2 750	2 300	2 365	2 390	2 899
LOULOUNI	3 400	3 450	3 392	2 950	3 000	2 850	2 300	2 560	2 309	2 540	2 250	2 300	2 775
FOUROU	3 438	4 000	2 678	2 750	2 650	2 260	3 000	2 300	2 350	2 450	2 300	3 200	2 781
<b>TOTAL</b>	<b>3 582</b>	<b>3 983</b>	<b>3 434</b>	<b>3 158</b>	<b>2 945</b>	<b>2 777</b>	<b>2 790</b>	<b>2 872</b>	<b>2 760</b>	<b>2 740</b>	<b>2 661</b>	<b>2 873</b>	<b>3 048</b>
KOUTIALA CENTRAL	4 300	3 833	2 743	2 650	3 000	2 750	4 300	3 833	2 743	4 300	3 833	2 743	3 419
M'PESSOBA	3 200	4 500	2 143	2 300	2 950	2 850	3 200	4 500	2 143	3 200	4 500	2 143	3 136
ZANGASSO	3 000	3 860	2 786	2 800	2 850	2 750	3 000	3 860	2 786	3 000	3 860	2 786	3 111
KONSEGUELA	2 625	4 500	2 786	2 650	3 000	2 750	2 625	4 500	2 786	2 625	4 500	2 786	3 178

NADIASSO	2 430	3 250	2 571	2 300	2 950	2 850	2 430	3 250	2 571	2 430	3 250	2 571	2 738
KOURY	3 200	4 400	3 214	3 000	2 905	2 950	3 200	4 400	3 214	3 200	4 400	3 214	3 441
BOURA	3 494	3 950	3 607	2 650	3 000	2 750	3 494	3 950	3 607	3 494	3 950	3 607	3 463
KIFFOSO	3 400	4 866	3 000	2 300	2 950	2 850	3 400	4 866	3 000	3 400	4 866	3 000	3 492
SIMONA	3 625	4 333	3 554	2 950	2 850	3 000	3 625	4 333	3 554	3 625	4 333	3 554	3 611
KIGNAN	-	-	-	-	-	-	-	-	-	-	-	-	-
N'TOGONASSO	-	-	-	-	-	-	-	-	-	-	-	-	-
<b>TOTAL</b>	<b>3 253</b>	<b>4 166</b>	<b>2 934</b>	<b>2 622</b>	<b>2 939</b>	<b>2 833</b>	<b>3 253</b>	<b>4 166</b>	<b>2 934</b>	<b>3 253</b>	<b>4 166</b>	<b>2 934</b>	<b>3 288</b>
BOUGOUNI	4 300	3 950	3 857	4 000	3 750	3 800	3 950	3 750	3 850	3 750	3 750	3 850	3 880
KOUMANTOU	3 000	2 300	3 000	2 750	3 000	2 950	3 000	2 950	3 000	2 850	2 905	2 900	2 884
KELEYA	2 875	3 000	2 464	2 900	2 850	2 750	2 230	3 300	2 900	3 950	2 850	2 850	2 910
KOLON DIEBA	3 250	3 625	2 946	2 985	3 000	2 950	2 900	3 000	2 950	3 000	2 770	2 780	3 013
YANFOLILA	3 438	3 500	3 161	2 900	3 000	2 950	2 890	2 390	3 000	2 300	2 750	3 000	2 940
GARALO	3 000	3 833	2 464	2 950	3 000	2 290	3 000	2 850	2 800	2 300	3 000	2 750	2 853
MANANKORO	-	-	-	-	-	-	-	-	-	-	-	-	-
KATELE	-	-	-	-	-	-	-	-	-	-	-	-	-
SIKOROLE	-	-	-	-	-	-	-	-	-	-	-	-	-
KADIANA	-	-	-	-	-	-	-	-	-	-	-	-	-
DALABALA	-	-	-	-	-	-	-	-	-	-	-	-	-
TOUSSEKELA	-	-	-	-	-	-	-	-	-	-	-	-	-
<b>TOTAL</b>	<b>3 310</b>	<b>3 368</b>	<b>2 982</b>	<b>3 081</b>	<b>3 100</b>	<b>2 948</b>	<b>2 995</b>	<b>3 040</b>	<b>3 083</b>	<b>3 025</b>	<b>3 004</b>	<b>3 022</b>	<b>3 080</b>
SEGOU	3 625	4 000	3 607	3 000	2 750	3 250	3 625	4 000	3 607	3 990	3 350	3 250	3 505
KONOBOUGOU	4 500	3 900	3 161	3 000	2 950	3 000	4 500	3 900	3 160	2 900	3 200	2 850	3 418
BLA	2 906	3 333	2 571	2 850	2 700	2 850	2 906	4 333	2 570	2 850	2 850	2 750	2 956
YANGASSO	2 688	4 320	2 143	2 300	2 750	2 900	2 688	4 320	2 143	3 000	3 000	3 000	2 938
TOUNA	2 500	3 865	2 143	3 000	3 000	3 000	2 500	3 865	2 143	2 300	2 890	2 500	2 809
DOUGOUWOLO	2 688	2 666	3 125	2 950	2 900	2 850	2 688	2 800	3 125	3 300	3 000	2 260	2 863
MACINA	3 375	3 450	3 286	3 000	3 200	3 150	3 375	3 450	3 286	2 390	2 600	2 650	3 101
MONIMPEBOUGOU	2 438	4 500	2 357	2 750	2 650	3 000	2 438	4 500	2 357	3 000	3 000	3 000	2 999
SARRO	3 000	3 500	3 286	2 850	2 890	2 390	3 000	3 500	3 286	2 850	2 850	2 750	3 013
NIONO	3 125	4 200	2 571	3 000	2 850	2 950	3 125	4 200	2 590	2 950	2 670	2 780	3 084
SAN	2 875	4 100	3 071	3 000	3 000	3 000	2 875	4 100	3 075	3 000	2 750	2 650	3 125
KOLONGOTOMO	2 550	3 450	2 143	2 950	3 400	3 200	2 550	3 450	2 143	2 750	3 000	3 300	2 907

CINZANA	2 813	3 750	2 571	3 000	3 200	3 250	2 813	3 750	2 570	3 000	2 850	2 650	3 018
FARAKO (Souba)	2 500	3 900	4 130	3 000	3 250	3 000	2 500	3 900	4 130	2 850	2 900	2 900	3 247
KATIENA	2 000	3 200	3 000	2 850	2 390	3 000	2 000	3 200	3 000	2 659	2 750	2 750	2 733
DIORO	2 875	3 000	2 496	3 200	3 000	3 000	2 875	3 000	2 496	2 900	2 650	2 860	2 863
TOMINIAN	2 875	2 750	4 714	2 870	3 900	2 890	2 875	2 750	4 715	2 390	2 780	2 260	3 147
YASSO	3 031	3 500	2 496	3 900	3 200	3 200	3 031	3 500	2 495	3 900	2 650	2 670	3 131
BENENA	3 031	4 090	2 775	2 870	2 750	2 250	3 031	4 090	2 775	3 000	2 800	2 860	3 027
MANDIAKUY	2 913	3 900	3 000	3 100	3 000	2 950	2 913	3 900	3 000	2 850	2 750	2 650	3 077
FANGASSO	3 000	3 400	2 540	3 600	3 000	3 200	3 000	3 400	2 540	2 650	3 000	3 400	3 061
<b>TOTAL</b>	<b>2 919</b>	<b>3 656</b>	<b>2 914</b>	<b>3 002</b>	<b>2 987</b>	<b>2 966</b>	<b>2 919</b>	<b>3 710</b>	<b>2 915</b>	<b>2 928</b>	<b>2 871</b>	<b>2 797</b>	<b>3 049</b>
MOPTI	2 750	3 143	2 071	3 800	3 260	3 342	3 143	3 165	3 099	2 960	2 633	3 364	3 061
BANDIAGARA	2 625	3 175	2 910	2 950	2 633	2 343	3 175	3 485	3 363	3 633	3 254	3 202	3 062
BANKASS	2 313	3 152	2 857	3 250	2 656	3 451	3 152	2 565	2 215	3 000	3 124	3 315	2 921
KORO	2 969	2 145	2 890	2 800	3 133	3 094	2 145	2 952	2 745	3 133	3 000	3 581	2 882
DOUENTZA	2 213	2 915	2 929	2 560	3 077	2 987	2 915	2 630	3 591	2 377	2 617	2 560	2 781
TENENKOU	2 625	2 630	2 786	2 799	3 220	2 863	2 630	2 485	2 581	2 390	3 000	3 284	2 774
DJENNE	2 688	3 185	2 304	3 220	3 254	3 442	3 185	2 485	2 762	2 254	2 676	2 448	2 825
YOUWAROU	2 656	3 135	2 392	3 000	2 900	2 694	3 135	3 340	3 000	2 950	3 107	3 300	2 967
FATOMA	2 563	3 165	2 036	2 340	2 370	3 364	3 165	2 565	3 233	2 700	3 131	2 762	2 783
KONNA	2 163	2 485	2 985	3 200	2 262	3 112	2 485	2 352	2 365	3 262	3 201	3 340	2 768
SOFARA	2 313	3 182	2 143	2 340	3 257	3 209	3 182	2 313	2 363	2 957	3 133	3 000	2 783
SOMADOUGOU	2 906	2 138	2 786	2 300	2 124	3 188	2 138	3 209	2 363	2 490	3 219	2 676	2 628
MOUGNA	-	-	-	-	-	-	-	-	-	-	-	-	-
<b>TOTAL</b>	<b>2 565</b>	<b>2 871</b>	<b>2 591</b>	<b>2 880</b>	<b>2 846</b>	<b>3 091</b>	<b>2 871</b>	<b>2 796</b>	<b>2 807</b>	<b>2 842</b>	<b>3 008</b>	<b>3 069</b>	<b>2 853</b>
BELEKO	3 438	3 500	3 200	3 244	3 300	2 800	2 650	2 750	2 650	2 750	2 850	2 900	3 003
MASSIGUI	3 688	3 950	4 000	3 900	3 450	3 324	3 090	3 400	3 200	3 250	3 340	3 240	3 486
FANA	3 900	4 000	3 900	3 500	3 240	3 400	3 240	3 400	3 500	3 450	4 300	4 000	3 653
DIOÏLA	3 200	4 201	3 450	3 324	3 090	3 340	3 400	3 240	3 400	3 450	3 340	3 440	3 406
<b>TOTAL</b>	<b>3 556</b>	<b>3 913</b>	<b>3 638</b>	<b>3 492</b>	<b>3 270</b>	<b>3 216</b>	<b>3 095</b>	<b>3 198</b>	<b>3 188</b>	<b>3 225</b>	<b>3 458</b>	<b>3 395</b>	<b>3 387</b>
Fr3	4 442	3 560	4 285	4 561	4 591	4 110	3 905	3 675	4 000	3 880	4 323	4 143	4 123
Dabanani	4 443	3 633	3 785	3 485	4 581	4 133	4 517	3 917	4 345	3 445	4 445	4 175	4 075
Médine	3 451	4 000	4 000	3 340	3 762	3 225	3 470	3 470	3 275	3 453	3 434	4 152	3 586
Djélibougou	3 494	4 133	4 464	3 540	3 450	3 933	3 527	4 327	4 120	3 417	3 554	3 145	3 759
Boulkassoub	3 487	3 977	3 392	3 400	3 410	3 460	3 425	4 325	3 240	3 500	3 500	3 715	3 569

Bankoni	3 463	3 044	3 571	3 400	3 240	3 561	3 144	3 144	3 400	2 900	3 191	3 630	3 307
Fadjiguila	3 442	3 254	3 892	2 500	2 363	2 430	2 450	2 300	3 240	3 445	3 450	3 185	2 996
N'Golonina	3 094	3 450	3 214	3 600	3 473	4 195	3 165	3 165	3 350	3 445	3 150	3 135	3 370
Banankabou	3 464	3 570	3 360	3 039	3 125	3 290	3 365	3 065	3 000	2 935	3 100	3 165	3 207
Bacodjicroni	3 112	2 962	3 633	2 041	3 110	2 890	3 180	3 180	2 305	2 125	2 300	2 485	2 777
Sabalibougou	3 209	3 457	3 450	3 930	3 450	3 485	3 410	3 410	3 450	2 960	3 550	3 182	3 412
Sogonico	3 188	3 124	3 133	3 110	3 450	3 240	3 400	3 165	3 450	4 363	3 633	3 138	3 366
Magnambou	3 364	3 450	3 477	3 500	3 450	3 470	3 445	3 485	3 000	3 415	3 254	3 450	3 397
Garatiguib	3 202	3 450	3 444	3 450	3 120	3 270	3 375	3 565	2 950	2 750	3 124	3 340	3 253
Djicoroni para	3 415	3 400	3 254	3 400	3 500	3 240	3 120	3 452	3 450	3 591	3 000	2 390	3 268
Kalaban-coura	3 581	3 400	3 240	3 000	3 240	3 200	3 240	3 630	3 400	3 581	3 317	3 000	3 319
Yirimadio	3 450	3 340	3 470	3 120	3 000	3 000	3 000	3 485	3 500	3 762	3 240	3 450	3 318
Hippodrome	3 284	3 540	3 462	3 450	3 000	3 200	2 900	2 485	3 000	4 300	2 540	3 200	3 197
Lafiaboug koda	3 448	3 400	3 557	3 450	2 950	2 900	2 300	3 440	2 950	3 410	2 230	3 400	3 120
Badalabougou	3 330	3 400	3 124	3 450	2 850	3 000	2 590	3 565	3 450	3 200	3 131	2 950	3 170
Lafiaboug koda	3 762	2 500	3 000	3 120	2 390	2 450	3 000	2 952	3 240	3 363	3 201	3 000	2 998
Badalabougou	3 450	3 600	3 200	3 500	3 400	3 100	2 900	2 340	2 540	3 363	3 133	2 350	3 073
<b>TOTAL</b>	<b>3 481</b>	<b>3 438</b>	<b>3 519</b>	<b>3 336</b>	<b>3 314</b>	<b>3 308</b>	<b>3 219</b>	<b>3 343</b>	<b>3 303</b>	<b>3 391</b>	<b>3 264</b>	<b>3 263</b>	<b>3 348</b>
	-	-	-	-	-	-	-	-	-	-	-	-	-
<b>TOTAL ANNUEL</b>	<b>3 784</b>	<b>3 926</b>	<b>3 743</b>	<b>3 474</b>	<b>3 420</b>	<b>3 422</b>	<b>3 361</b>	<b>3 600</b>	<b>3 348</b>	<b>3 395</b>	<b>3 507</b>	<b>3 373</b>	<b>3 529</b>

**Tableau N°6 : Prix moyen du camelin mâle adulte sur les principaux marchés suivis**

Années	2 024												TOTAL
	JAN	FEV	MARS	AVRIL	MAI	JUIN	JUIL	AOUT	SEPT	OCT	NOV	DEC	
Nara	230 000	324 560	342 000	341 430	321 650	345 500	265 060	236 330	343 640	345 000	345 000	356 000	316 348
Douentza	340 000	363 300	344 300	317 500	348 500	340 630	243 000	322 540	202 000	340 000	354 000	350 000	322 148
Koro	321 000	320 000	345 510	315 200	315 650	245 015	300 000	312 400	315 000	239 000	354 600	234 000	301 448
Bankass	289 000	313 350	345 094	314 500	345 200	270 000	231 330	23 500	325 810	324 000	332 400	320 000	286 182
Sofara	-	-	-	-	-	-	-	-	-	-	-	-	-
Konna	-	-	-	-	-	-	-	-	-	-	-	-	-
<b>TOTAL</b>	<b>295 000</b>	<b>330 303</b>	<b>344 226</b>	<b>322 158</b>	<b>332 750</b>	<b>300 286</b>	<b>259 848</b>	<b>223 693</b>	<b>296 613</b>	<b>312 000</b>	<b>346 500</b>	<b>315 000</b>	<b>306 531</b>
<b>TOTAL ANNUEL</b>	<b>295 000</b>	<b>330 303</b>	<b>344 226</b>	<b>322 158</b>	<b>332 750</b>	<b>300 286</b>	<b>259 848</b>	<b>223 693</b>	<b>296 613</b>	<b>312 000</b>	<b>346 500</b>	<b>315 000</b>	<b>306 531</b>

<b>Tableau N°7 : Prix moyen de l'équin mâle adulte vendu</b>													
<b>Années</b>	<b>2 024</b>												<b>TOTAL</b>
<b>Marchés</b>	<b>JAN</b>	<b>FEV</b>	<b>MARS</b>	<b>AVRIL</b>	<b>MAI</b>	<b>JUIN</b>	<b>JUIL</b>	<b>AOUT</b>	<b>SEPT</b>	<b>OCT</b>	<b>NOV</b>	<b>DEC</b>	
Kayes	-	-	-	-	-	-	-	-	-	-	-	-	-
DIANDIOUME	285 000	370 000	435 000	290 000	300 000	245 000	320 000	295 000	278 000	276 000	267 000	280 000	303 417
TROUNGOUMBE	340 000	327 625	480 000	340 000	400 000	365 000	320 000	340 000	286 000	200 000	276 000	300 000	331 219
NIORO SAHEL	282 500	283 750	315 000	309 000	340 000	342 500	370 000	345 000	387 000	345 000	354 000	355 000	335 729
DIEMA	200 000	366 667	315 000	223 000	300 000	285 000	245 000	234 000	320 000	230 000	365 000	345 000	285 722
BEMA	197 500	210 000	315 000	298 000	245 000	245 000	320 000	230 000	340 000	320 000	345 000	330 000	282 958
<b>TOTAL</b>	<b>261 000</b>	<b>311 608</b>	<b>372 000</b>	<b>292 000</b>	<b>317 000</b>	<b>296 500</b>	<b>315 000</b>	<b>288 800</b>	<b>322 200</b>	<b>274 200</b>	<b>321 400</b>	<b>322 000</b>	<b>307 809</b>
Koulikoro	-	-	-	-	-	-	-	-	-	-	-	-	-
Banamba	-	-	-	-	-	-	-	-	-	-	-	-	-
Nara	282 500	340 000	203 570	274 000	300 000	265 000	239 000	239 000	340 000	329 000	345 000	340 000	291 423
<b>TOTAL</b>	<b>282 500</b>	<b>340 000</b>	<b>203 570</b>	<b>274 000</b>	<b>300 000</b>	<b>265 000</b>	<b>239 000</b>	<b>239 000</b>	<b>340 000</b>	<b>329 000</b>	<b>345 000</b>	<b>340 000</b>	<b>291 423</b>
Ségou	-	-	-	-	-	-	-	-	-	-	-	-	-
Konobougou	-	-	-	-	-	-	-	-	-	-	-	-	-
Bla	-	-	-	-	-	-	-	-	-	-	-	-	-
Macina	-	-	-	-	-	-	-	-	-	-	-	-	-
Niono	-	-	-	-	-	-	-	-	-	-	-	-	-
San	250 000	278 000	300 000	340 000	340 000	342 000	239 000	300 000	265 000	239 000	340 000	230 900	288 658
Tominian	-	-	-	-	-	-	-	-	-	-	-	-	-
Yangasso	-	-	-	-	-	-	-	-	-	-	-	-	-
Touna	-	-	-	-	-	-	-	-	-	-	-	-	-
Dougouwolo	-	-	-	-	-	-	-	-	-	-	-	-	-
Cinzana	-	-	-	-	-	-	-	-	-	-	-	-	-
Farako(Souba)	-	-	-	-	-	-	-	-	-	-	-	-	-
Katiéna	-	256 000	234 000	300 000	325 000	300 000	320 000	330 000	239 000	275 000	265 000	275 000	283 545
Dioro	-	-	-	-	-	-	-	-	-	-	-	-	-
Yasso	-	-	-	-	-	-	-	-	-	-	-	-	-
Benéna	-	-	-	-	-	-	-	-	-	-	-	-	-

Mandiakuy	-	-	-	-	-	-	-	-	-	-	-	-	-
Fangasso	-	238 000	320 000	239 000	265 000	245 000	243 000	237 000	300 000	254 000	239 000	340 000	265 455
Monipebougou	-	-	-	-	-	-	-	-	-	-	-	-	-
Sarro	235 000	235 000	300 000	276 000	390 000	300 000	320 000	287 000	320 000	300 000	285 000	254 000	291 833
Kolongotomo	-	-	-	-	-	-	-	-	-	-	-	-	-
<b>TOTAL</b>	<b>242 500</b>	<b>251 750</b>	<b>288 500</b>	<b>288 750</b>	<b>330 000</b>	<b>296 750</b>	<b>280 500</b>	<b>288 500</b>	<b>281 000</b>	<b>267 000</b>	<b>282 250</b>	<b>274 975</b>	<b>282 373</b>
Mopti	-	-	-	-	-	-	-	-	-	-	-	-	-
Bandiagara	-	-	-	-	-	-	-	-	-	-	-	-	-
Bankass	176 000	200 000	235 000	200 000	200 000	235 000	300 000	275 000	235 000	300 000	332 000	275 000	246 917
Djenné	-	-	-	-	-	-	-	-	-	-	-	-	-
Koro	-	-	-	-	-	-	-	-	-	-	-	-	-
Fatoma	-	-	-	-	-	-	-	-	-	-	-	-	-
Téenkou	-	-	-	-	-	-	-	-	-	-	-	-	-
Somadougou	-	-	-	-	-	-	-	-	-	-	-	-	-
Douentza	-	-	-	-	-	-	-	-	-	-	-	-	-
Youwarou	-	-	-	-	-	-	-	-	-	-	-	-	-
Konna	-	-	-	-	-	-	-	-	-	-	-	-	-
Mougna	-	-	-	-	-	-	-	-	-	-	-	-	-
Sofara	-	-	-	-	-	-	-	-	-	-	-	-	-
<b>TOTAL</b>	<b>176 000</b>	<b>200 000</b>	<b>235 000</b>	<b>200 000</b>	<b>200 000</b>	<b>235 000</b>	<b>300 000</b>	<b>275 000</b>	<b>235 000</b>	<b>300 000</b>	<b>332 000</b>	<b>275 000</b>	<b>246 917</b>
<b>TOTAL ANNUEL</b>	<b>240 500</b>	<b>275 840</b>	<b>274 768</b>	<b>263 688</b>	<b>286 750</b>	<b>273 313</b>	<b>283 625</b>	<b>272 825</b>	<b>294 550</b>	<b>292 550</b>	<b>320 163</b>	<b>302 994</b>	<b>282 130</b>

**ANNEXE 10 : Liste des huileries disposant d'équipements appropriés de raffinage d'huile à base de graine de coton**

N°	Raison sociale	Sites	Téléphone	Localités	Capacité de trituration (tonnes de graines/an)	Nombre d'emplois
1	Société Africaine de Transformation du Mali (SATMA) d'Almamy BOCOUM	Missabougou	76402630	Bamako District	13500	24
2	Société Malienne des Produits Oléagineux (SOMAPO)	Missabougou	66740316/76306350	Bamako District	18000	27
3	Huilerie Abdramane NIMAGA	Magnabougou extension	66737644	Bamako District	9000	24
4	Société Industrielle pour la Transformation Agricole au Mali (SITAMA)	Zone Industrielle	66732433/20211114	Bamako District	9000	60
5	Société Malienne SYLLA et Frères (SOMASYF)	Zone Industrielle	76479136	Bamako District	9000	24
6	Huilerie KABAKOUMDA Magnambougou	Magnambougou	66738452	Bamako District	15000	48
7	Unité de Traitement de Graine de Coton (UTRAG)	Yirimadio	76186363	Bamako District	12000	46
8	Société des Oléagineux du Mali (SOM)	Sikasso	76450416	Sikasso	4930	90
9	Société de Transformation des Graines de Coton de Sikasso(STGCS)	Sikasso	76470075	Sikasso	5000	10
10	Huilerie Cotonnière de Sikasso	Sikasso	76497033/66727581	Sikasso	52000	80
11	Huilerie Abou Woro Yacouba TRAORE(HAWYT)	Sikasso	21620979/65940619	Sikasso	60000	252
12	Action pour la Transformation des produits Oléagineux (ATPO) SIKASSO	Sikasso	21620979/76716803	Sikasso	13500	50
13	Huilerie Industrielle de Monsieur Aboubacar Bagayogo SIKASSO	Sikasso	76379590	Sikasso	13500	50
14	Huilerie Cotonnière Fanta Mady KEITA (HUICOFK) Koutiala	Koutiala	76369754	Sikasso	4000	64
15	Unité Djéna de Koutiala (UDK)	Koutiala	76376103/76375298	Sikasso	2000	64
16	Fabrique Malienne d'aliments Bétail (FAMAB) Koutiala	Koutiala	21640585	Sikasso	47500	385

N°	Raison sociale	Sites	Téléphone	Localités	Capacité de trituration (tonnes de graines/an)	Nombre d'emplois
17	Huilerie Cotonnière Nour (HUICONOUR) Koutiala	Koutiala	76369658	Sikasso	3000	24
18	Huilerie Yaya KONE (HYK) Koutiala	Koutiala	21641459	Sikasso	16000	83
19	Huilerie Cotonnière Traoré et Compagnie (HUICOTRAC) Koutiala	Koutiala	76369040	Sikasso	18000	76
20	Coopérative des Pressoirs et Aliment Bétail (CPAB) Koutiala	Koutiala	76244325/66858847	Sikasso	47100	200
21	Huilerie Tara d'Or Koutiala	Koutiala	76144325	Sikasso	15000	25
22	Huilerie Cotonnière Touré et frères(HUICOTF) Koutiala	Koutiala	76376247	Sikasso	6300	22
23	Huilerie SK d'OR Koutiala	Koutiala	7376364	Sikasso	3600	22
24	Huilerie Cotonnière SANOGO et Frère (HUICOSAF) Koutiala	Koutiala	76375066/63793120	Sikasso	9000	22
25	Huilerie Yaye multiservice Koutiala	Koutiala	76375220	Sikasso	9000	22
26	Huilerie KOUMARE Koutiala	Koutiala	76019870	Sikasso	4500	12
27	Huilerie ALCOMA SARL BOUGOUNI	Bougouni	666888026	Sikasso	36000	120
28	Huilerie Issa TULU BOUGOUNI	Bougouni	75284302	Sikasso	10000	42
29	Huilerie Cotonnière Cissé de Bougouni(HUICOCIB) BOUGOUNI	Bougouni	20229645/66763440	Sikasso	4200	
30	Huilerie BA Mariama	Ségou	21 32 28 42	Ségou	40000	42
31	Huilerie Alimata KONE	Ségou	21 32 13 25/66 74 66 19	Ségou	20000	29
32	Sahélienne des Huileries et Savons	Ségou	79 19 03 05	Ségou	40000	45
33	Huilerie BA Awa TALL	Ségou	76282680	Ségou	18000	32
34	Huilerie du Sahel	Ségou	79 32 96 47 /20 22 79 82	Ségou	18000	27
35	Huilerie Cotonnière du Mali « HUICOMA SA » Koulikoro	Koulikoro	66 75 60 51	Koulikoro	345000	811

N°	Raison sociale	Sites	Téléphone	Localités	Capacité de trituration (tonnes de graines/an)	Nombre d'emplois
36	Huilerie CICO-Industrie Bana oro	Bana oro	66 71 13 59	Koulikoro	45000	140
37	Huilerie Alima Aliou Thera « ATA-INDUSTIE » Banankoro	Bana oro	76 41 24 82	Koulikoro	69000	15
38	Huilerie Kouma et Mafa “ KOMAFA ” Titibougou	Titibougou	75 01 02 21	Koulikoro	37890	124
39	Huilerie El Hadji Mamadou Daouada Diarra (EMDD) Banankoro	Bana oro	66 73 59 78	Koulikoro	36500	120
40	Huilerie Grafax Fana	Fana	66 75 05 29	Koulikoro	36000	120
41	Huilerie Mamadou CISSE (GICEM) Fana	Fana	66 75 05 29	Koulikoro	435000	135
42	Huilerie Chéri foula Fana	Fana	66 95 93 35	Koulikoro	12000T	39
43	Huilerie de la Société EL HILAL-SARL Diago (Cercle de Kati)	Kati	76 48 03 23/66 71 86 39	Koulikoro	9000	16

#### ANNEXE 11 : Unités de transformation du lait

Régions	Localités	Nom /Nombre D'unités De Transformation	Capacité Moyenne De Production (Litres/ Jour)	Productions Actuelles (Litres/Jour)	Quantités Transformées (Litres)	Observations
Bamako	Zone industrielle	Euro lait,	360 000			
	Daoudabougou	Bintou lait	7 500			
	Quartier du fleuve	Tim lait	8 000			
	Zone industrielle	Mali lait	632 000			
	Magnambougou	Aicha lait	18 000			
	Hamdalaye	Jakeba lait	5 000			
	Daoudabougou	Diou ounda lait	7 000			
	Lafiabougou	Harry délice	23 500			
	Missira	Bill lait	19 000			
	Hippodrome	Milaiba bonne laitière	4 000			
	Niarela	Kouma lait	6 000			
Ségou	Niono	Danaya Nono	10 000			
	Niono	Inna Lait	2 100			

Régions	Localités	Nom /Nombre D'unités De Transformation	Capacité Moyenne De Production (Litres/ Jour)	Productions Actuelles (Litres/Jour)	Quantités Transformées (Litres)	Observations
	Cinzana	Laiterie de Cinzana	10 000			
Mopti	Bandiagara ville	Kaoural	19,8			
	Bankass ville	Suudu Kossam	39,6			
	Koro ville	Kossam Koro	8,6			
	Douentza ville	Kossam Douentza	96,7			
	Sévaré/Mopti	Suudu Baaba	513,2			
	Sofara/Djenné	Kossam Fakala	8,6			
	Mopti	Cissé lait	7,9			
Gao	Château III	Sarafo - Lait				
	Château III	Nônô - Duma/Château				
	Sosso koïra	Nônô - Duma/Kowet				
	Sosso koïra	Boulangerie - Lait				
	Aljanabandja	Kia - Lait				
Sikasso	Koutiala	Danaya Nôno	150			
	Koumantou	Sanya Nôno	500			
	Kéleya	Faso Nôno	200			
Tombouctou	Tombouctou	Laiterie DAHT	100			Lait frais et caillé
	Kabara	Mini laiterie de Kabara	120			Lait frais et caillé
	Ber	Laiterie coop AP Ber	120			Lait frais et caillé
Koulikoro	Kasséla	Mini laiterie de Kasséla	975			
	Fana	Mini laiterie DANAYA	134			
	Ouélessébougou	Mini laiterie	563			
	Siby	Mini laiterie de Siby	80			
	Nossombougou	Nossombougou				
	Tienfala	Tienfala				
	Néguéla	Néguéla	110			
Kidal	Etambar	Laiterie Toximene	30			
	Etambar	Laiterie Adrar	35			
	Etambar	Laiterie Alfarouk	20			
	Kidal	Laiterie Tanti	29			

## ANNEXE 12 : Situation des bâtiments

REGIONS	LOCALITES	NOMBRE	USAGE	ETAT	OBSERVATIONS
Kayes	DRPIA Siège	2	bureau et Logement	Passable	Bureau, et 1 logement
	Bafoulabé	2	bureau	Passable	Bureau et 1 Magasin-sans logement
	Diéma	2	bureau et Logement	Passable	Bureau et logement
	Kayes	1	Bureau	Passable	Bureau et logement (PADESO)
	Kéniéba	2	bureau et Logement	Passable	Bureau et logement
	Kita	2	Bureau et Logement	Passable	Bureau et logement
	Nioro	2	bureau et Logement	Passable	Bureau et logement
	Yélimané	1	Bureau	Passable	Bureau pas de logement
Koulikoro	DRPIA Siège	1	Bureaux DRPIA	Assez bon	Nécessite de réhabilitation et de construction de salle de réunion
	Koulikoro	1	Logement Directeur	Bon	
	Banamba	1	Bureaux SLPIA	Mauvais	Réhabilitation, construction clôture et logement Chef SLPIA ; adduction d'eau
	Boron	1	Bureaux	Passable	Réhabilitation
	Dioila	1	Bureaux SLPIA	Passable	Nécessité de rénovation, construction logement et clôture
	Massigui	1	Bureaux UAPIA	Médiocre	Réhabilitation
	Béléko	1	Bureaux UAPIA	Médiocre	Réhabilitation
	Kangaba	1	Bureaux SLPIA	Mauvais	Reconstruction
	Kangaba	1	Logement chef SLPIA	Passable	Rénovation
	Kangaba	1	Bureaux UAPIA	Mauvais	Rénovation
	Kati	1	Bureaux SLPIA	Assez bon	Rénovation et construction de logement chef SLPIA
	Sanankoroba	1	Bureaux UAPIA	Passable	Réhabilitation
	Baguinéda	1	Bureaux UAPIA	Passable	Réhabilitation
	Ouéléssébougou	1	Bureaux UAPIA	Passable	Réhabilitation
	Kolokani	1	Bureaux SLPIA	Mauvais	Construire de nouveaux bureaux et un logement pour Chef SLPIA
	Nara		Bureaux SLPIA	Passable	Rénovation et construction de logement chef SLPIA
	DRPIA	1	Bureaux et logements	Rénové	A délocaliser (marché)
	Sikasso	Bougouni	1	Bureaux	Passable
Kadiolo		2	Bureaux	Mauvais	Ne répond pas aux normes
Kolondieba		2	Bureaux	Passable	A réfectionner
Koutiala		1	Bureaux et logements	Rénovés	A réfectionner
Sikasso		1	Aucun	-	Logé à la DRPIA
Yanfolila			Bureaux	Très mauvais	Ne répond pas aux normes

REGIONS	LOCALITES	NOMBRE	USAGE	ETAT	OBSERVATIONS
	Yorosso		Bureaux	Passable	A réfectionner
Ségou	DRPIA Ségou	1	Bureaux	Bon	Trop étroit et insuffisant
	SLPIA Ségou	1	Bureaux	passable	Besoin de réfection
	Barouéli	1		Passable	Besoin de nouveaux bureaux
	Bla	1		mauvais	Réfection
	Macina	1	Bureaux	mauvais	Besoin de nouveaux bureaux
	Niono	1	Bureaux	mauvais	En partage avec le service de l'Agriculture
	San	1	Bureaux	néant	Besoin de nouveaux bureaux
	Tominian	1	Bureaux	néant	Besoin de nouveaux bureaux
Mopti	Direction	6	Bureaux et logement	Passable	Besoin d'entretien
	SLPIA Bandiagara	2	Bureaux et logement	Passable	Besoin d'entretien
	Bankass	1	Bureaux	Passable	Besoin de construction
	Koro	1	Bureaux	Passable	Besoin de construction
	Douentza	1	Bureaux et logement	Passable	Besoin de construction
	Mopti	2	Bureaux et logement	Passable	Besoin d'entretien
	Tenenkou	1	Bureaux	Passable	Besoin de construction
	Djenné	1	Bureaux	Mauvais	Besoin de construction
	Youwarou	1	Bureaux et logement	Passable	Dossier en insta e pour le bail, bureaux en construction dans le cadre du programme d'urgence de reconstruction du nord du Mali
Tombouctou	Tombouctou	1	Logement Ex Directeur de la Réglementation et du Contrôle	Passable	Le siège de la Direction régionale et du service local des Productions et des Industries Animales de Tombouctou vient d'être réfectionné et la réception définitive a été faite, mais les travaux n'ont été exécutés qu'à moitié. (Les murs de clôture, les WC, la climatisation, ventilation, les portes et fenêtres, les installations électriques, la cuisine, l'adduction d'eau sont restés non réparés).
	Gourma-Rharous	1	Bureau	Mauvais	Ce local nécessite une réhabilitation
Gao	DRPIA Siège	1	Bureaux	passable	Maison en bail
Kidal	SLPIA-Kidal	1	Bureaux	passable	Maison en bail
	SLPIA-Tessalit	1	Bureaux	passable	Maison en bail
Bamako District	DRPIA Siège	1	Bureaux	Bon	
DNPIA	Bamako	1	Bureaux	Bon	

### ANNEXE 13 : Situation des véhicules et autres moyens logistiques

Structures	Désignation	Nbre	Immatriculation	Date mise en Circulation	Source d'énergie	Affectation	Etat
DNPIA	Camion IVECO	1	KA-0170	27/07/2002	DIESEL	DNPIA	Bon
	Camion IVECO	1	KA-0169	27/07/2002	DIESEL	DNPIA	Bon
	Great Wall	1	KA-0125	04/05/2010	DIESEL	LIAISON	Panne
	TOYOTA	1	7361AAT	14/05/2008	DIESEL	Fo tion	Bon
	Nativa	1	CH-1742	03/12/2009	DIESEL	Fo tion	Bon
	Mitsubishi	1	CH-5798	03/12/2009	DIESEL	LIAISON	Bon
	Mitsubishi L200	1	CH 2087	03/12/2009	DIESEL	LIAISON	Bon
	Toyota Pick-up DC	1	CH1624	01/06/2009	DIESEL	Véhicule de pool PASAM	Bon
	Mitsubishi L200	1	K-9639	22/06/2011	DIESEL	LIAISON	BON
	Mitsubishi L200	1	K-9648	22/06/2011	DIESEL	LIAISON	BON
	Mitsubishi	1	K-9212	06/11/2008	DIESEL	Fo tion	Neuf
	Great Wall	1	4328 BAT	01/01/2012	DIESEL	LIAISON	NEUF
	Great Wall	1	4335 BAT	01/01/2012	DIESEL	LIAISON	NEUF
	Great Wall	1	4677 BAT	01/01/2012	DIESEL	LIAISON	NEUF
	OUMSANG	1	K-6160	01/01/2010		LIAISON	BON
Kayes	Mitsubishi Double Cabine	1	CH 5661	2009	DIESEL	Direction	Sur calle à la DNPIA
	Mitsubishi Double Cabine	1	CH 8047	2009	DIESEL	SLPIA Kayes	Passable
	Mitsubishi Double Cabine	1	CH 8011	2009	DIESEL	SLPIA Kita	Passable
	Mitsubishi Double Cabine	1	CH 5738	2009	DIESEL	SLPIA Bafoulabé	En panne
	Mitsubishi Double Cabine	1	CH 9404	2009	DIESEL	SLPIA Kéniéba	Passable
	TOYOTA Hilux 4x4 double cabines	1	AY 3968 MD	mai-17	DIESEL	Direction	Bon (neuf)
	Mitsubishi Double Cabine	1	1233 A-AT	Dotation PASAOP 2004	DIESEL	SLPIA Yélimané	Sur calle
	Great WALL	1	4391 BAT	01/01/2012	DIESEL	Direction	Sur calle
	Motos DT	17	Toutes immatriculées	Dont 9 données par le PDIRAAM en 2018	Essence	Kayes(6) Yélimané(3) Nioro (1) Diéma (4) Bafoulabé (1) Kenieba (1) Kita(1)	Bon
Koulikoro	Station Wagon	1		2011	DIESEL	DRPIA	Bon

Structures	Désignation	Nbre	Immatriculation	Date mise en Circulation	Source d'énergie	Affectation	Etat
	Pick Up Hilux	1		01/01/2012	DIESEL	DRPIA	Bon
	Pick Up Hilux	1		01/01/2010	Essence	SLPIA Kati	Bon
	Motos	37			Essence	DRPIA (2) SLPIA Koulikoro (2) Banamba (6) Dioila (2) Kati (3) Kolkani (1) Koulikoro (7) Nara (19) Kangaba (2)	Bon
	Toyota double Cabine	1	K-9267	01/01/2010	DIESEL	Abattoir Sikasso	Bon
	Great Wall	1	4683 BAT	01/01/2012	DIESEL	DRPIA	NEUF
	Véhicule	1	K-9156	01/01/2010	DIESEL	Yorosso	Bon
	Véhicule	1	K-9149	01/01/2010	DIESEL	SLPIA Sikasso	Bon
	Sikasso	Motos	48			Essence	Direction (1) SLPIA Sikasso (7) Koutiala (5) Bougouni (9) Yorosso (8) Kolondiéba (6) Kadiolo (5) Yanfolila (7)
Ségou	GREAT WALL Pick Up	1	4393 BAT	Dec.2012	Gas-oil	DRPIA	Mauvais
	GREAT WALL Pick U	1	4381 BAT	-	Gas-oil	DRPIA	Mauvais
	Moto	1	LLCLGL30XFA502596	-	Essence	DRPIA Ségou	Bon
	Moto	1	LLCLGL300FA502489	-	Essence	DRPIA Ségou	Bon
	Moto	1	LLCLGL300FA 502525	-	Essence	DRPIA Ségou	Bon
	Moto	1	LLCLGL30XFA502614	-	Essence	SLPIA Niono	Bon
	Moto	1	LLCLGL30XFA502633	-	Essence	SLPIA San	Bon
	Moto	1	LLCLGL307FA502487	-	Essence	SLPIA Tominian	Bon
	Moto	1	LLCLGL301FA502517	-	Essence	UAPIA Central Tominian	Bon
	PICK UP GREAT WALL	1	LGWDBC175CC624847	2012	Essence	Direction	Passable
	PICK UP	1	-	2017	Essence	Direction	Bon
	Moto APSONIC	2	-	2017	Essence	Direction	Bon

Structures	Désignation	Nbre	Immatriculation	Date mise en Circulation	Source d'énergie	Affectation	Etat
Mopti	Moto APSONIC	1	-	2017	Essence	SLPIA Mopti	Bon
	Moto APSONIC	1	-	2017	Essence	SLPIA Bankass	Bon
	Moto Yamaha Y BR 125G	1	135 0F 0043 659	2015	Essence	SLPIA Bankass	Bon
	Moto Yamaha Y BR 125G	1	135 0F 0043 536	2015	Essence	SLPIA Koro	Bon
	Moto Yamaha Y BR 125G	1	135 6F 0043 536	2015	Essence	SLPIA Douentza	Bon
	Moto Yamaha Y BR 125G	1	135 4F 0043 650	2015	Essence	SLPIA Djenné	Bon
Tombouctou	Véhicule TOYOTA Hilux	1		nov-14	Gasoil	Direction	Passage
	MOTO SANILI	1		02/04/2015	Essence	Direction	Mauvais
	Moto DT	1		janv-17	Essence	Direction	Bon
	Moto Jakarta	1		janv-17	Essence	SLPIA- Tombouctou	Bon
	Moto APSONIC	1		2017	Essence	SLPIA-Tombouctou	Bon
	Moto Jakarta	1		janv-17	Essence	SLPIA-Diré	Bon
	Moto Jakarta	1		janv-17	Essence	SLPIA Goudam	Bon
	DT 125	1		2017	Essence	SLPIA Goudam	Bon
	Moto APSONIC	1		2017	Essence	SLPIA Goudam	Bon
	Moto Jakarta	1		janv-17	Essence	SLPIA-G.Rharous	Bon
	Moto Jakarta	1		janv-17	Essence	SLPIA –Niafunké	Bon
	Moto APSONIC	1		2017	Essence	SLPIA –Niafunké	Bon
GAO	Vehicule pick-up 4x4 N°AK.1267	1	K-6162	01/01/2008	Gasoil	Direction	Bon
	Moto Djakarta		K-9549	01/01/2010	Essence	Direction	Bon
	SANILY L82PCJLB 5E1278933*	3			Essence	SLPIA Bourem	Bon
	Yamaha	6			Essence	SLPIA Bourem	Bon
	SANILY L82PCJLB 8E1313948*	1			Essence	SLPIA Gao	Bon
	Yamaha	4			Essence	SLPIA Gao	Bon
	Yamaha	4		2008	Essence	SLPIA Ansongo	
KIDAL	Camionnette.OUMSANG	1	K-6163	01/01/2008	DIESEL	DRPIA-Kidal	Bon
	Motos	8			Essence		Bon
	Moto Cross A 150GY	1	K-9141	01/01/2010	Essence	SLPIA Kidal	Bon
Menaka	Moto Sanily	5			Essence	DRPIA	Bon
	Moto Apsonic	1			Essence	DRPIA	Bon
	Moto DT	1			Essence	DRPIA	Bon
Bamako	Voiture pick-up	1	4328 BAT	01/01/2012	Gaz Oil	DRPIA	Maivais

**ANNEXE 14 : Situation des matériels et équipements au niveau de la DNPIA et des DRPIA**

DESIGNATION	DNPIA			KAYES			KOULIKORO			SIKASSO			SÉGOU			MOPTI		
	Nbre	Financement	Etat	Nbre	Financement	Etat	Nbre	Financement	Etat	Nbre	Financement	Etat	Nbre	Financement	Etat	Nbre	Financement	Etat
Portable HP Compaq 6110	1	USAID	Bon															
Micro-ordinateur HP 7540	2	USAID	Bon															
Ordinateur DELL Triniton Afical	3	GRM	Bon															
Micro-ordinateurs PC	5	USAID					3	-	Passable	1	-	Bon	2	-	Passable	3	-	Bon
ordinateurs PC				16	PADEPA-KS	11 Passables		12		14		Bon	12			13	PASAM	Bon
Ordinateurs Portables							5		Bon				1	LMIS	Bon			
Imprimante LBP 800																		
Vidéo projecteur	1	USAID	Bon													1		Bon
Imprimantes HP Laserjet 1300	1	OMBEVI	Bon															
Imprimantes	2	USAID	Bon	16		11 Passable	7	-	2 en panne	9		Bon	8		Bon	13		Bon
Photocopieur de grande capacité et accessoires	1	MEP	Bon															
Photocopieur de grande capacité et accessoires	1	PASAOP	Bon															
Photocopieur				6	PADEPA-KS	2 Bon 4 passable	2	-	1 Mauvais 1 Neuf	3		Bon	1	-	Passable	2		Bon
Onduleurs	1	Météo	Bon	1		Mauvais	13		Bon							8		
Compaq 7500	1	USAID	Bon															
Dell optiplex 6x 250	1	USAID	Bon															
Dell 8300	1	Agetic	Bon															
Imprimante HP Laserjet P2015	1	Agetic	Bon															

DESIGNATION	DNPIA			KAYES			KOULIKORO			SIKASSO			SÉGOU			MOPTI		
	Nbre	Financement	Etat	Nbre	Financement	Etat	Nbre	Financement	Etat	Nbre	Financement	Etat	Nbre	Financement	Etat	Nbre	Financement	Etat
Ordinateur HP L 1706	1	CSLP	Bon															
Imprimante HP	1	CSLP	Bon															
Laserjet P3005 dn																		
Ordinateur HP L 1706	1	-	Bon															
Imprimante HP	1	-	Bon															
Laserjet P3005 dn																		
micro-ordinateur portable	1	PASAM	Bon															
micro ordinateurs portables « Toshiba »	12	LMIS	Bon															
micro-ordinateur portable	1	LMIS	Bon															
Fax	1	PASAM	Bon				2		En panne									
appareil photo numérique « Canon »	4	LMIS	Bon															
Cellulaires « Nokia »	30	LMIS	Bon															
GPS	27	LMIS	Bon															
Serveur secondaire	1	LMIS																
Scaner	1	PASAM		1						1		Bon				1		Bon
Live Box										2		Bon				3		Bon
microordinateurs écran plat avec accessoires	6	GRM	Bon															
imprimantes HP 2055	6	GRM	Bon															
disques externes	6	GRM	Bon															
500 G																		
Serveur	1	GRM	Bon															

**ANNEXE 15 : Situation des matériels et équipements au niveau de la DNPIA et des DRPIA (Suite et Fin)**

DESIGNATION	TOMBOUCTOU			GAO			KIDAL			Menaka			Taoudenni			BAMAKO		
	<i>Nbr e</i>	<i>finance ment</i>	<i>Etat</i>	<i>Nbr e</i>	<i>finance ment</i>	<i>Etat</i>	<i>Nbre</i>	<i>finance ment</i>	<i>Etat</i>	<i>Nbr e</i>	<i>finance ment</i>	<i>Etat</i>	<i>Nbr e</i>	<i>finance ment</i>	<i>Etat</i>	<i>Nbre</i>	<i>finance ment</i>	<i>Etat</i>
Micro-ordinateur portatif				1	PADENE M	B	1	LMIS	Bon									
Micro-ordinateurs PC		-	B	1	PADENE M	B										1	-	Bon
Micro-ordinateur Toshiba			B															
Ordinateurs PC	6	Gouvernorat	5 bon et 1 mauvais				1	DDRK	Bon	1		Bon				7		passable
Ordinateurs Portables							1	DRSV	passable									
Photocopieurs	1	-	Mauvais	1	PASAOP	B	1	PASAOP	Bon	1		Bon						
Tablette		-	B							2		Bon						
Imprimante LBP 800			B							2		Bon						
Onduleurs	3	-	En panne															
SMART-UPS 700																		
GPS				4	LMIS	Bon	4	LMIS	Bon									
Téléphone Cellulaire				4	LMIS	Bon	4	LMIS	Bon									
Téléphone Thuraya							1	DDRK	Bon									

B : Bon ; P : Passable